

பத்திரிகை வெளியீடு

2012 ஆம் ஆண்டின் போது காப்புறுதிக் துறையின் செயலாற்றல்

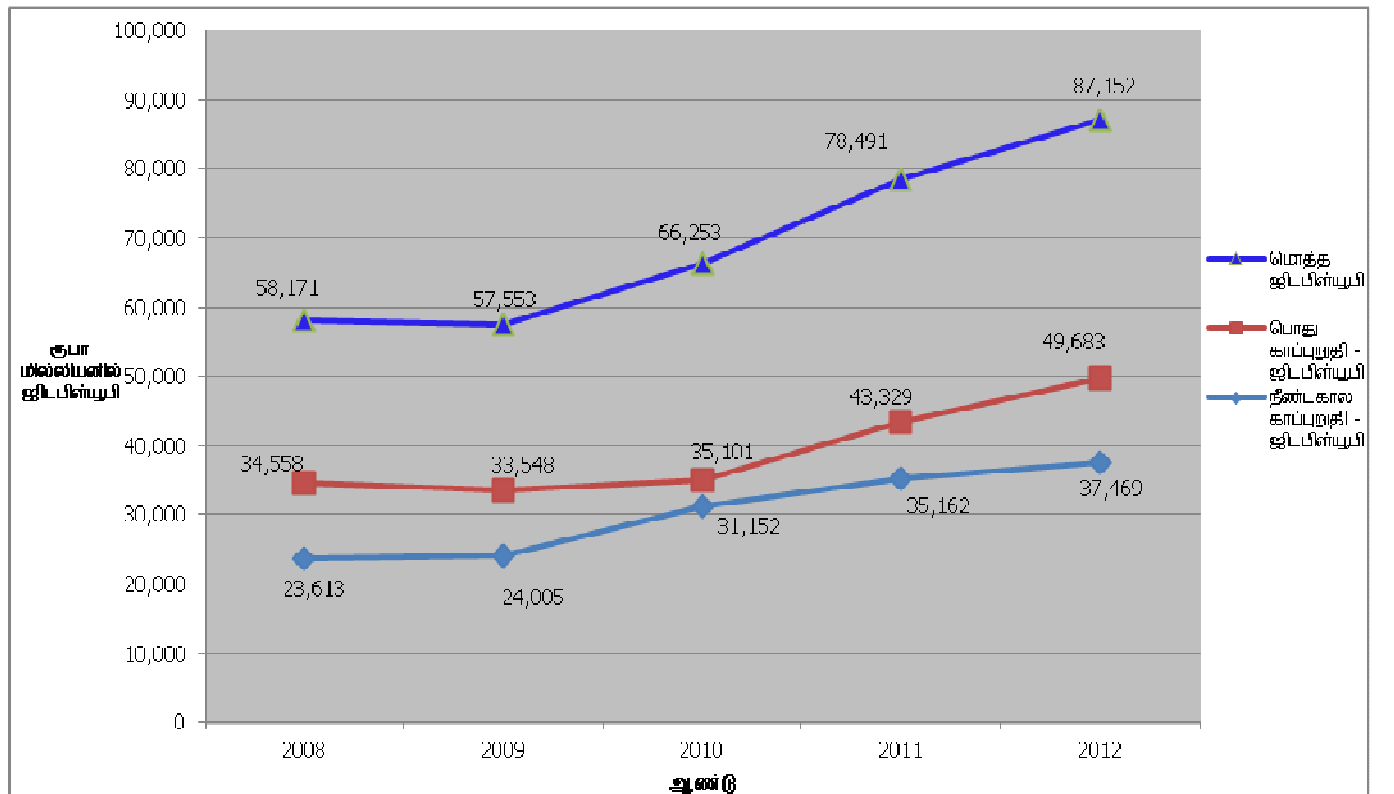
காப்புறுதிக் துறை 2012 ஆம் ஆண்டில் தனது வளர்ச்சியை தொடர்ந்தும் தக்கவைத்துக் கொண்டது. 2011 உடன் ஒப்பிடும் போது அனைத்தும் உள்ளடக்கிய மொத்த எழுதப்பட்ட காப்புறுதிக் கட்டுப்பணம் 11.03% இனாலும், மொத்த சொத்துகள் 15.49% இனாலும் அதிகரித்தது.

2012 ஆம் ஆண்டின் இறுதியில் இலங்கை காப்புறுதி சபையுடன் பதிவு செய்து கொண்ட இருபத்திரண்டு (22) காப்புறுதிக் கம்பனிகளில் பன்னிரண்டு (12) கம்பனிகள், கலவைக் கம்பனிகளாகும். (போது மற்றும் நீண்டகால காப்புறுதி தொழிலில் ஈடுபட்டவை) ஏழு (7) காப்புறுதி கம்பனிகள் போது காப்புறுதி தொழிலை நடத்துவதற்கு பதிவு செய்யப்பட்டுள்ளதடன், நீண்டகால (ஆயுள்) காப்புறுதி தொழிலை மட்டுமே நடத்தவதற்கு மூன்று கம்பனிகளும் பதிவு செய்யப்பட்டுள்ளன. 2009 ஆகஸ்ட் 5 இலிருந்து காப்புறுதி தொழிலில் ஈடுபடுவதற்கு சிலிங்கோ டக்பாபுல் (Takaful) லிமிடெடிற்கு தடைவிதிக்கப்பட்டுள்ளது.

கடந்த ஆண்டில் அனைத்தும் உள்ளடக்கிய மொத்த எழுதப்பட்ட காப்புறுதி கட்டுப்பணம் தொகையான ரூபா 78,491 மில்லியனாக ஒப்பிடும் போது நீண்டகால காப்புறுதி மற்றும் போது காப்புறுதி வர்த்தகத்தில் மொத்தமாக எழுதப்பட்ட காப்புறுதி கட்டுப்பணம் வருமானம் ரூபா 87,152 மில்லியனாக இருந்தது. இது 11.03% வளர்ச்சியை காண்பித்தது. 2012 இன் போது காப்புறுதி வர்த்தகத்தின் மொத்த எழுதப்பட்ட காப்புறுதி கட்டுப்பண வருமானத் தொகை ரூபா 49,683 மில்லியனாக (2011 ரூபா 43,329) இருந்த அதே நேரம், நீண்டகால காப்புறுதியின் மொத்த எழுதப்பட்ட காப்புறுதி கட்டுப்பண வருமானத் தொகை ரூபா 37,469 மில்லியனாகவும் (2011 ரூபா 35,162) இருந்தது. ஆகவே முன்னைய ஆண்டுடன் ஒப்பிடும் போது 2012 இன் மொத்த எழுதப்பட்ட காப்புறுதி கட்டுப்பண வருமானத்தின் வளர்ச்சி போது காப்புறுதி வர்த்தகத்திலும் மற்றும் நீண்டகால காப்புறுதி வர்த்தகத்திலும் முறையே 14.67% மாகவும் 6.56% மாகவும் இருந்ததை அவதானிக்க முடிந்தது.

ஆண்டு	2008	2009	2010	2011	2012
நீண்டகால காப்புறுதி - ஜிடபிள்யூபி	23,613	24,005	31,152	35,162	37,469
போது காப்புறுதி - ஜிடபிள்யூபி	34,558	33,548	35,101	43,329	49,683
மொத்த ஜிடபிள்யூபி	58,171	57,553	66,253	78,491	87,152

மொத்த எழுதப்பட்ட காப்புறுதி கட்டுப்பணம் (ஜிடபிள்யூபி) நீண்டகால காப்புறுதியும் போது காப்புறுதி வர்த்தகமும் (ரூபா மில்லியன்கள்)



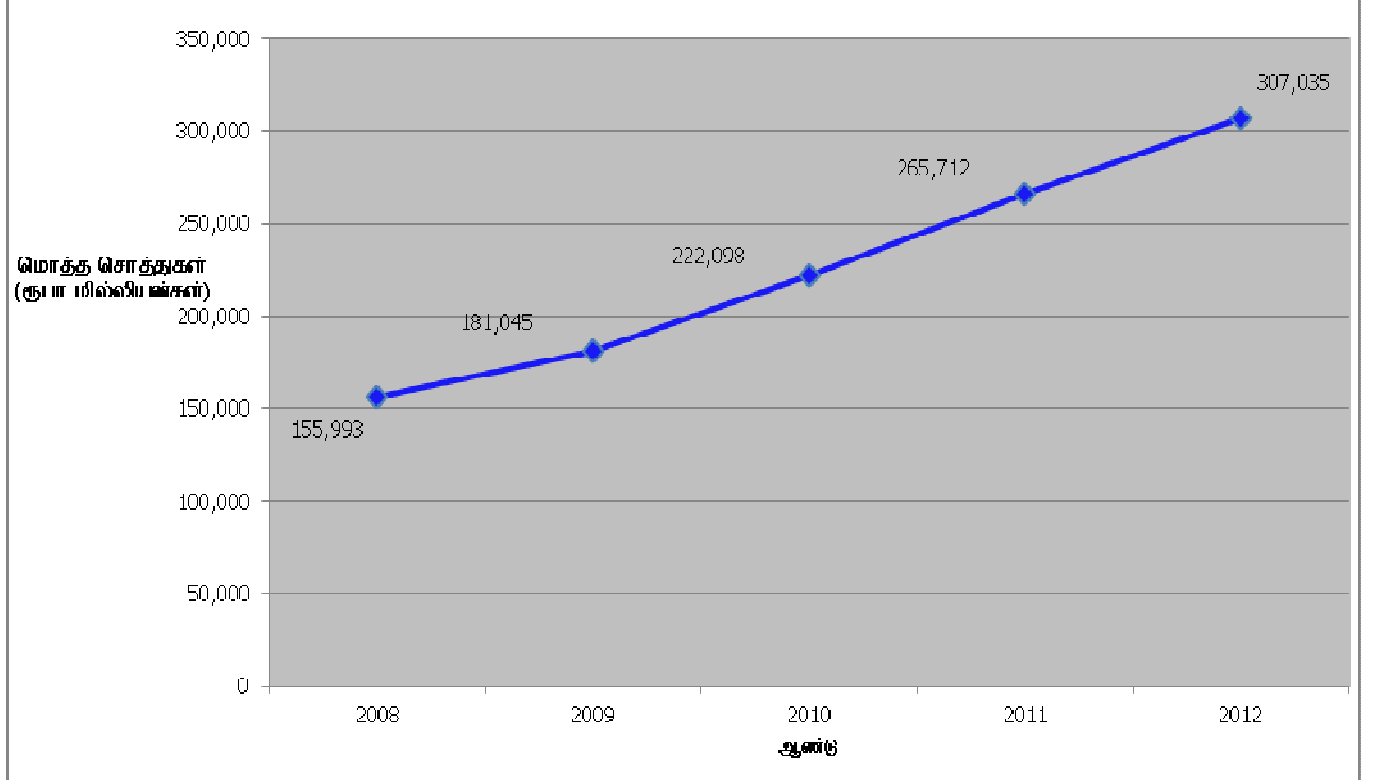
குறிப்பு:

- 1) 2012 இன் கணக்காய்வு செய்யப்படாத இலக்கங்களை மேலேயுள்ள அட்டவணை ஆதாரமாகக் கொண்டுள்ளது.
- 2) வேலை நிறுத்தம், கலவரம், சமூக கிளர்ச்சிகள் மற்றும் பயங்கரவாதம் (SRCC & T) என்பவை, 2012 ஆம் ஆண்டின் காப்புறுதி கம்பனிகளின் பொது காப்புறுதியில், தேசிய காப்புறுதி நம்பிக்கை நிதியத்தின் (NITF) காப்புறுதி கட்டுப்பண வருமானத்தில் கருத்திற் கெடுத்துக் கொள்ளப்படவில்லை.
- 3) மேலேயுள்ள அட்டவணை, தேசிய காப்புறுதி நம்பிக்கை நிதியத்தின் தகவல்களை உள்ளடக்கவில்லை.

2012 ஆம் ஆண்டின் இறுதியில், காப்புறுதி கம்பனிகளின் மொத்த சொத்துகள் ரூபா 307,035 மில்லியானாக அதிகரித்தது. 2011 ஆம் ஆண்டின் இறுதியில் மதிப்பிடப்பட்ட மொத்த சொத்துகள் ரூபா 265,419 மில்லியன்.

ஆண்டு	2008	2009	2010	2011	2012
மொத்த சொத்துகள் (ரூபா மில்லியன்கள்)	155,993	181,045	222,098	265,712	307,035

ஒவ்வொரு ஆண்டின் இறுதியிலும் காப்புறுதி கம்பனிகளின் மொத்த சொத்துக்கள்



குறிப்பு:

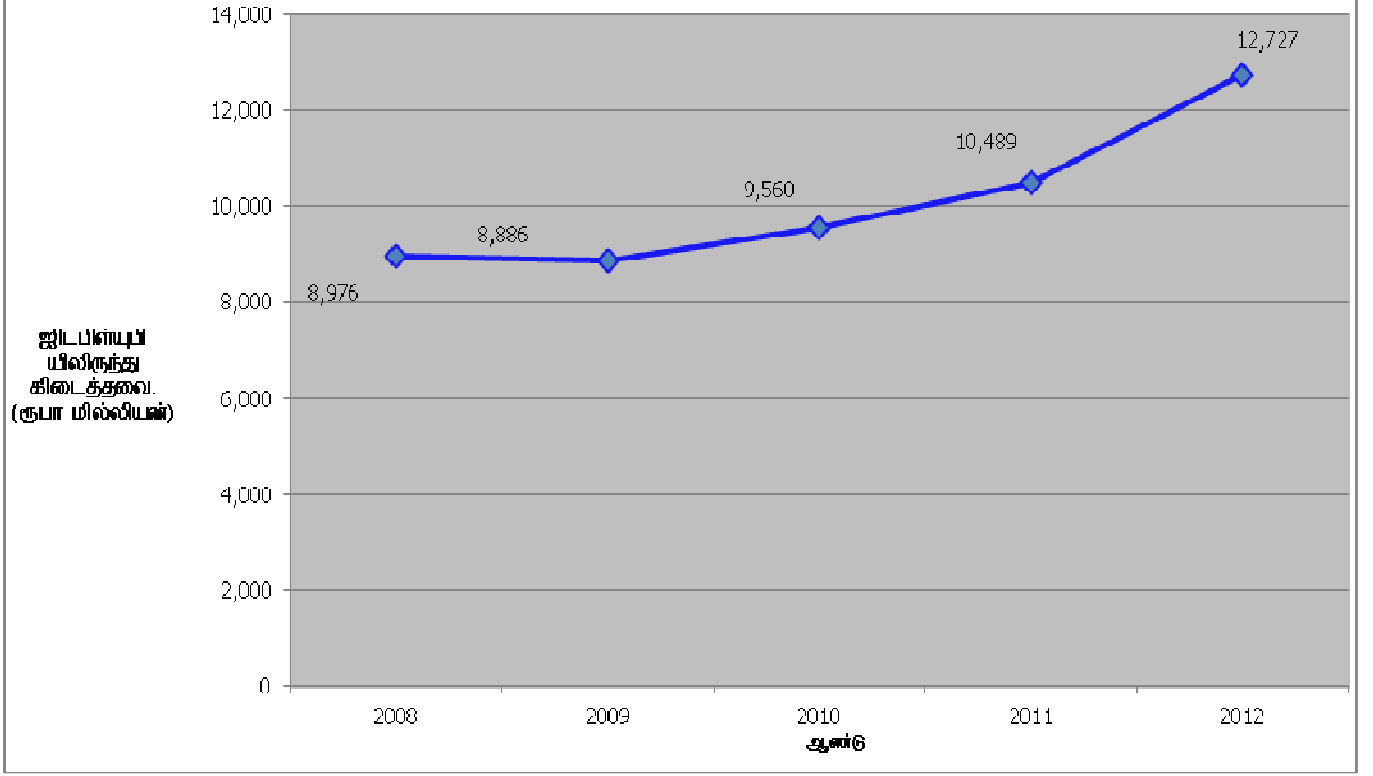
- 1) மேலேயுள்ள அட்டவணை, தேசிய காப்புறுதி நம்பிக்கை நிதியத்தின் தகவல்களை உள்ளடக்கவில்லை.
- 2) சொத்துக்களைப் பற்றிய குறிப்புகளில், இடையிலான பகுதிகளின் மிகுதிகள் கவனத்தில் கொள்ளப்படவில்லை. (நீண்ட கால காப்புறுதி மற்றும் பொது காப்புறுதி பகுதிகளுக்கு இடையிலான கொடுக்கல் வாங்கல்கள்.)

காப்புறுதி தொழில் ஒழுங்குறுத்தல் சட்டத்தின் 25 ஆம் பிரிவிற்கு அமைவாக பொது காப்புறுதி வர்த்தகத்தின் தொழில்நுட்ப ஒதுக்கீட்டின் சொத்துகளில் 20%மும் நீண்ட கால காப்புறுதி வர்த்தகத்தின் நீண்ட கால காப்புறுதி நிதியத்தின் சொத்துகளின் 30%மும் அரசாங்க பிணையங்களில் முதலிடப்பட வேண்டும். இது காப்புறுதி கம்பனிகள் அனைத்தும் செயற்படுத்த வேண்டிய கட்டாயமாக்கப்பட்ட தேவைப்பாடாகும். 2012 ஆம் ஆண்டின் இறுதியில் நீண்ட கால காப்புறுதி வர்த்தகத்தின் மொத்த சொத்துகளின் 53.54%ஐ (ரூபா 97,876 மில்லியன்) யும், பொது காப்புறுதி வர்த்தகத்தின் மொத்த சொத்துகளின் 23.170% (ரூபா 28,776 மில்லியன்) ஐயும் அரசாங்க பிணையங்களிலான முதலீடு பிரதிநிதித்துவம் செய்தது. இது சட்டத்தின் தேவைப்பாட்டிற்கு அமைய அரசாங்க பிணையங்களில் முதலிடப்பட வேண்டிய தொகையிலும் அதிகமானதாகும்.

காப்புறுதி தொழில் ஒழுங்குறுத்தல் சட்டத்தின் 82 ஆம் பிரிவிற்கு அமைவாக இலங்கை காப்புறுதி சபையுடன் பதிவு செய்து கொண்டுள்ள காப்புறுதி தரகர் கம்பனிகள் பொது காப்புறுதி வர்த்தகத்திலேயே முக்கிய கவனம் செலுத்துகின்றன. 2012 இன் போது காப்புறுதி தரகர் வர்த்தகத்தில் ஐம்பத்தைந்து (55) காப்புறுதி தரகர் கம்பனிகள் ஈடுபட்டன. எவ்வாறாயினும் ஆண்டிறுதியில் கம்பனிகளின் எண்ணிக்கை ஐம்பத்து நான்காக (54) குறைவடைந்தது. 2012 ஆம் ஆண்டின் போது பொது காப்புறுதி வர்த்தகம் மற்றும் நீண்டகால காப்புறுதி வர்த்தகம் இரண்டிலிருந்தும் காப்புறுதி தரகர் கம்பனிகள் ஊடாக கிடைத்த மொத்த காப்புறுதி கட்டுப்பண வருமானத்தின் தொகை ரூபா 12,727 மில்லியனாகவிருந்தது. இது அதற்கு முந்திய ஆண்டின் தொகையான ரூபா 10,489 மில்லியனுடன் ஒப்பிடும்போது 21.34% வளர்ச்சியை காண்பித்தது. (2011இல் வளர்ச்சி வீதம் 9.72%)

ஆண்டு	2008	2009	2010	2011	2012
பொது மற்றும் நீண்டகால காப்புறுதி வர்த்தகம் (ரூபா மில்லியன்) இரண்டிலிருந்து கிடைத்த ஓட்டு மொத்தமான மொத்த எழுதப்பட்ட காப்புறுதிக் கட்டுப்பணம்	8,976	8,886	9,560	10,489	12,727

காப்புறுதி தரகர் கம்பனிகளிலிருந்து கிடைத்த மொத்த எழுதப்பட்ட காப்புறுதிக் கட்டுப்பணம்.



2000 இன் 43 ஆம் இலக்க காப்புறுதி தொழில் ஒழுங்குறுத்தல் சட்டத்தின் (சட்டம்) ஒழுங்கு விதிகளுக்கு அமைவாக, விவேகமுள்ள ஒரு ஒழுங்கமைப்பாளராக இலங்கை காப்புறுதி சபை, இலங்கையின் காப்புறுதி தொழிலுக்கான வழிகாட்டிகளையும் பணிப்புரைகளையும் வழங்குகின்றது.

இலங்கை காப்புறுதி சபை 12 ஜூன் 2013