



ශ්‍රී ලංකා
රක්ෂණ නියාමන
කොමිෂන් සභාව



රක්ෂණ ඔප්පු හිමියන්ගේ ආරක්ෂාව
තරඟකාරී කර්මාන්තය
විවක්ෂණශීලී නියාමනය

පටුන

දැක්ම, මෙහෙවර.....	5
වසරේ වැදගත් සිදුවීම්	6
සභාපතිතුමාගේ පණිවිඩය	8
අධ්‍යක්ෂ ජෙනරාල්තුමාගේ සමාලෝචනය.....	10
කොමිෂන් සභාවේ සාමාජිකයින්.....	16
කොමිෂන් සභාවේ සාමාජිකයින් පිළිබඳව.....	17
ජ්‍යෙෂ්ඨ කළමනාකරණ කණ්ඩායම	19
කාර්ය මණ්ඩලය	20
සමාලෝචන	
පොදු සමාලෝචනය	24
සංඛ්‍යානමය සමාලෝචනය	28
මෙහෙයුම් සමාලෝචනය	
- අධීක්ෂණ සමාලෝචනය	68
- නියාමන සමාලෝචනය	72
- විමර්ශන සමාලෝචනය.....	75
- වෙළඳපොළ සංවර්ධන සහ බාහිර සබඳතා සමාලෝචනය	78
- පරිපාලනමය සමාලෝචනය	80
- මූල්‍ය සමාලෝචනය	81
මූල්‍ය තොරතුරු	
- විගණකාධිපති වාර්තාව.....	84
- 2020 වාර්තාවේ විගණකාධිපති විසින් මතුකළ කරුණුවලට කොමිෂන් සභාවේ ප්‍රතිචාර දැක්වීම.....	90
- මූල්‍ය තත්වය පිළිබඳ ප්‍රකාශනය	92
- මූල්‍ය කාර්ය සාධනය පිළිබඳ ප්‍රකාශනය	93
- ශුද්ධ වත්කම් හා ප්‍රාග්ධන වෙනස්වීම් ප්‍රකාශනය.....	94
- මුදල් ප්‍රවාහ ප්‍රකාශනය	95
- රක්ෂණ ඔප්පු හිමියන්ගේ ආරක්ෂණ අරමුදල මුදල් ප්‍රවාහ ප්‍රකාශනය	96
- ගිණුම්කරණ ප්‍රතිපත්ති.....	97
- මූල්‍ය ප්‍රකාශන සඳහා සටහන්	101
පරිශීෂ්ඨය I	109
පරිශීෂ්ඨය II	110
පරිශීෂ්ඨය III	112
පාරිභාෂික ශබ්ද මාලාව.....	113





**රක්ෂණ ඔප්පු හිමියන්ගේ ආරක්ෂාව .
 නරඟකාරී කර්මාන්තය .
 විවක්ෂණශීලී නියාමනය .**

ශ්‍රී ලංකා රක්ෂණ නියාමන කොමිෂන් සභාව රක්ෂණ ඔප්පු හිමියන් ආරක්ෂා කිරීම, තිරසාර රක්ෂණ කර්මාන්තයක් ඇති කිරීම සහ ශක්තිමත් අධීක්ෂණ සහ නියාමන පද්ධතියක් සකස් කිරීම සඳහා කටයුතු කරයි.

ශ්‍රී ලංකා රක්ෂණ නියාමන කොමිෂන් සභාව අපගේ සමාජයේ සහ ආර්ථිකයේ අවදානම්වලට ඔරොත්තු දීමේ හැකියාව වර්ධනය කිරීම සඳහා කැප වී සිටියි. අපි මෙරට රක්ෂණ ඔප්පු හිමියන් ආරක්ෂා කිරීම සඳහා සැලකිය යුතු සම්පත් ප්‍රමාණයක් ආයෝජනය කරන අතර කර්මාන්තය සමග එක්ව කටයුතු කරන්නෙමු.

රක්ෂකයන් විසින් නව්‍ය සහ ප්‍රතිලාභ සහිත රක්ෂණ ඔප්පු හිමියන්ට දැරිය හැකි නිපැයුම් පිරිනමන බවට අප විසින් සහතික වන අතර සුරක්ෂිතතාව, ස්ථායීතාව සහ ගනුදෙනුකරුවන් සඳහා සාධාරණත්වය තහවුරු කරන ශක්තිමත් නියාමන රාමුවක් මෙරට තුළ පවතින බවට වගබලා ගන්නෙමු.



ශ්‍රී ලංකා
රක්ෂණ නියාමන
කොමිෂන් සභාව

දැරකීම

ආසියාවේ රක්ෂණ නියාමනයේ මිනුම් ලකුණ බවට පත්වීම.

මෙහෙවර

රක්ෂණ කර්මාන්තය නියාමනය කිරීම,
අධීක්ෂණය කිරීම සහ අනිවැරදිදිය සඳහා
පහසුකම් සැලසීම සිදුකරලමින් රක්ෂණ ඔප්පු
හිමියන්ගේ යහපත සුරැකීම.

වසරේ වැදගත් සිදුවීම්

- ▶ රක්ෂණ සමාගම් - 28
- ▶ රක්ෂණ තැරැවිකාර සමාගම් - 68
- ▶ රක්ෂණ සමාගම් නියෝජනය කරන රක්ෂණ නියෝජිතයින් - 43,342
- ▶ රක්ෂණ තැරැවිකාර සමාගම් සමඟ ලියාපදිංචි රක්ෂණ නියෝජිතයින් - 509
- ▶ ප්‍රාදේශීය ලේකම් කාර්යාල 02 ක ග්‍රාම නිලධාරී කොට්ඨාශ 163 ක් වෙත ලබාදුන් රක්ෂණ දැනුවත්භාවය

රක්ෂණ කර්මාන්තයේ කාර්යසාධනය

	2020	2019	වෙනස %
දළ ලිඛිත වාරික ආදායම (රු. මිලියන)	208,250	196,472	5.99
මුළු වත්කම් (රු. මිලියන)	796,791	696,941	14.33
දළ දේශීය නිෂ්පාදනයේ % ලෙස ව්‍යාප්තිය	1.39	1.31	6.11
රක්ෂණ ඝණත්වය (රු.)	9,501	9,011	5.44

කොමිෂන් සභාවේ කාර්යසාධනය

	2020	2019	වෙනස %
ඔප්පුහිමියන්ගේ ආරක්ෂණ අරමුදල (රු. මිලියන)	7,468.71	6,252.96	19
සෙස් ආදායම (රු. මිලියන)	506.14	493.07	3
වාර්ෂික ගාස්තුව (රු. මිලියන)	244.90	224.43	9

රු. මිලියන 796,791

රක්ෂණ කර්මාන්තයේ මුළු වත්කම්

රු. මිලියන 208,250

රක්ෂණ කර්මාන්තයේ දළ ලිඛිත වාරික ආදායම



කළමනාකරණ
තොරතුරු

සහාපතිතුමාගේ පණිවිඩය



සාමාන්‍ය රක්ෂණ
අංශය 2020 දී
රු.මි. 105,276 ක
දළ ලිඛිත වාරිකයක්
වාර්තා කර ඇත.

රසික් සරසක්
සහාපති

සහාපතිතුමාගේ පණිවිඩය

කොවිඩ්-19 වෛරසය 2019 අග භාගයේදී මතු වූ අතර සමාලෝචිත වර්ෂය තුළ ලොව පුරා ව්‍යාප්ත විය. ලොව පුරා රජයන්, පුජාවන් සහ ව්‍යාපාර කෙරෙහි කොවිඩ්-19 ප්‍රබල ලෙස බලපා ඇති අතර 2020 මැන ඉතිහාසයේ වඩාත්ම අභියෝගාත්මක වසරවලින් එකක් බවට පත් කර ඇත. ශ්‍රී ලංකාව ඇතුළු බොහෝ රටවල ආර්ථික අවපාතයක් සහ මූල්‍ය වෙළඳපොළ කෙරෙහි වන බාධාවන් අත්දැක ඇත. මෙම පසුබිම යටතේ, 2020 සඳහා ශ්‍රී ලංකා රක්ෂණ නියාමන කොමිෂන් සභාවේ (IRCSL) වාර්ෂික වාර්තාව ඔබ වෙත ඉදිරිපත් කරමි.

කාර්යසාධනය පිළිබඳ විශ්ලේෂණය

කොවිඩ්-19 වසංගතයේ සමාජ හා ආර්ථික බලපෑම් මගින් ශ්‍රී ලංකාවේ රක්ෂණ වෙළඳපොළ තුළ අභියෝග සහ අවස්ථාවන් රැසක් නිර්මාණය කළේය. වසංගතය මගින් ඇති වූ තත්වයන් හේතුවෙන් ජීවිත ආරක්ෂාව පිළිබඳ මහජන දැනුවත්භාවය වැඩි වනු ඇතැයි විශ්වාස කෙරේ. මීට අමතරව, වසංගතය මගින් ජීවිත රක්ෂණය හරහා අවම කර ගත හැකි අවදානම් පිළිබඳ දැනුවත්භාවයේ මට්ටම ඉහළ නංවා ඇති අතර එය ජීවිත රක්ෂණකරුවන්ගේ කාර්ය සාධනය කෙරෙහි ධනාත්මක බලපෑමක් ඇති කළේය.

රජය විසින් පනවන ලද අගුලු දැමීම සහ අනෙකුත් පාලන ක්‍රියාමාර්ග බොහෝ සාමාන්‍ය රක්ෂණ සඳහා ඇති ඉල්ලුම යටපත් කළේය. විශේෂයෙන්ම, මෝටර් රථ, සමුද්‍ර සහ සංචාරක වැනි රක්ෂණ පන්ති ප්‍රධාන වශයෙන් බලපෑමට ලක් වී ඇති අතර පසුගිය වසරවලට සාපේක්ෂව වාර්ෂික අඩුවීම වාර්තා කර ඇත.

අභියෝගාත්මක පරිසරය මධ්‍යයේ වුවද, 2020 වසර තුළ රක්ෂණ අංශය සමස්ත වර්ධනයක් වාර්තා කළේය. රක්ෂණ කර්මාන්තය 2020 දී රු.මි. 208,250 ක මුළු දළ ලිඛිත වාර්ෂික (GWP) ආදායමක් වාර්තා කළ අතර 5.99% ක වර්ධන වේගයක් පෙන්නුම් කළේය. දිගු කාලීන රක්ෂණ අංශය 2020 දී රු. මි. 102,974 ක දළ ලිඛිත වාර්ෂිකයක් ජනනය කළ අතර එය 15.98% ක ඉහළ යාමකි. නිෂ්පාදන නවෝත්පාදනය, මෙහෙයුම් ඩිප්ට්කරණය, බෙදාහැරීමේ මාර්ග නැවත සකස් කිරීම සහ පාරිභෝගික කේන්ද්‍රීය මෙහෙයුම් ආකෘති භාවිතය වසර තුළ ව්‍යාපාර වර්ධනයක් ළඟා කර ගැනීම සඳහා දිගු කාලීන රක්ෂණකරුවන් විසින් භාවිතා කරන ලද ප්‍රධාන උපාය මාර්ග කිහිපයකි.

රට ප්‍රතිවිරුද්ධව, සාමාන්‍ය රක්ෂණ අංශය 2020 දී රු.මි. 105,276 ක දළ ලිඛිත වාර්ෂිකයක් වාර්තා කළ අතර එය 2.24% අඩුවීමක් විය. මෙම සීමා සහිත කාර්ය සාධනය කෙරෙහි ප්‍රධාන වශයෙන් මෝටර් රථ ආනයනය පහත වැටීම හේතු විය. සීමිත නව වාහන තොග වෙළඳපොළට නිකුත් කිරීම සහ වාහන මිල සැලකිය යුතු ලෙස ඉහළ යාම සාමාන්‍ය රක්ෂණ ව්‍යාපාරයෙහි නව ව්‍යාපාර වාර්තාවල හැකිලීම තුලනය කිරීමට ප්‍රමාණවත් නොවීය.

2020 දී රක්ෂණ ව්‍යාප්තිය සුළු වශයෙන් ඉහළ ගිය අතර එය 1.39% ක් ලෙස වාර්තා විය. කෙසේ වෙතත්, ආසියානු කලාපයේ අනෙකුත් රටවලට සාපේක්ෂව එය තවමත් අඩු මට්ටමක පවතී. 29.26% ක වාර්ෂික ලාභ ඉහළ යාමක් වාර්තා කරමින් 2020 වසර තුළ රක්ෂණ කර්මාන්තය මගින් කැපී පෙනෙන මූල්‍ය කාර්යසාධනයක් පෙන්නුම් කළේය.

නියාමන රාමුව කේතම කිරීම

සමාලෝචිත කාලසීමාව තුළ ශ්‍රී ලංකා රක්ෂණ නියාමන කොමිෂන් සභාව විසින් රක්ෂණය පිළිබඳ මහජනතාව දැනුවත් කිරීම සඳහා වන මුල්පිරීම් සිදු කර ඇත. රක්ෂණ සංකල්පය සහ රක්ෂණවරණයක් ලබා ගැනීමේ වැදගත්කම පිළිබඳව මහජනතාව මනාව දැනුවත් කරනු ඇතැයි අපි අපේක්ෂා කරමු. මෙය අනාගතයේ දී ඉල්ලුම මත පදනම් වූ රක්ෂණ කර්මාන්තයක් නිර්මාණය කිරීමට පහසුකම් සපයනු ඇත.

රක්ෂණ ක්ෂේත්‍රය මූල්‍යමය, ක්‍රියාකාරී, උපායමාර්ගික වශයෙන් පුළුල් සහ ප්‍රබල බලපෑම් අත්විඳ ඇත - කොවිඩ්-19 මගින් දිගුකාලීනව සිදු මතු වෙමින් පැවති බොහෝ ප්‍රවණතා වේගවත් කරමින් අනාගතය ඉදිරියට ගෙන ආවේය.

කොවිඩ් -19 මගින් පෙරටු කාර්යාලය, මැද කාර්යාලය සහ පහු කාර්යාලය හරහා ව්‍යාපාර සහ මෙහෙයුම් ආකෘති ඩිප්ට්කරණය වේගවත් කෙරේ. අතරම අන්තර්ක්‍රියා මගින් සේවා සැපයීම, විකිණීම සහ පාරිභෝගික සබඳතා ගොඩනැගීම සඳහා නව අවස්ථා විවෘත කළ හැකිය. රක්ෂණකරුවන්ට නව ව්‍යාපාරික උපාය මාර්ග සංවර්ධනය කිරීම, ආයෝජන ප්‍රමුඛතාගත කිරීම, ඉලක්ක කළ යුතු පාරිභෝගික ධාණ්ඩය කුමක් ද යන්න පිළිබඳ නැවත සිතා බැලීම සහ ප්‍රමුඛතාගත කළ ධාණ්ඩ සහ නිෂ්පාදන, සේවා සහ මිලකරණ උපාය මාර්ග සංවර්ධනය කිරීම සඳහා කාලය වළඹ ඇත. ඩිප්ට් ආයෝජන මගින් වෙළඳපොළ සඳහා වේගවත් බව ඇති කළ හැකි අතර නව රක්ෂණ නිෂ්පාදන සහ සේවා සඳහා දත්ත විශ්ලේෂණ ලබා දිය හැකිය. තවත් දැඩි අවධානයක් යොමු වන්නේ වෙළඳපොළ ප්‍රවණතා, පාරිභෝගික හැසිරීම්, වංචා හඳුනාගැනීම්, ප්‍රතිරක්ෂණ අවදානම් සහ විවිධ රක්ෂණ මාර්ගවල ලාභදායී බව වෙතය. විඛේදන ඩිප්ට්කරණය සඳහා වන ආයෝජනයන් ඉහළ නැංවීම සඳහා කර්මාන්තය සිය හැකියාවන් නැවත ඇගයීමට ලක් කළ යුතු බව මම නැවත අවධාරණය කිරීමට කැමැත්තෙමි.

අප ඉදිරියට ගමන් කරන විට, ශක්තිමත් කර්මාන්ත අධීක්ෂණය සහ රක්ෂණ ඔප්පු හිමියන්ගේ අවශ්‍යතා ආරක්ෂා කිරීම සඳහා කොමිෂන් සභාවේ බලතලවලට අනුව කටයුතු කිරීමට අපි කැපවී සිටිමු. කොවිඩ්-19 වසංගතයේ බලපෑම රක්ෂණ ක්ෂේත්‍රයේ ඔරොත්තු දීමේ හැකියාව අඩුණ්ඩව පරීක්ෂා කරනු ඇති අතර 2021 දක්වා එහි බලපෑම ඇති වීමට ඉඩ ඇත. එසේ වුවද, රක්ෂණ ක්ෂේත්‍රයේ ක්‍රියාකාරීත්වය සම්බන්ධයෙන් වන අවිනිශ්චිතභාවය සහ අවදානම්සහගත තත්වය පිළිබඳ කොමිෂන් සභාව විසින් සම්පව නිරීක්ෂණය කරනු ඇත.

අනාගතය සඳහා වන අභියෝග

වසංගතය පැතිරීමත් සමඟ එමගින් නිර්මාණය කරන ලද බාධාවන් හේතුවෙන් තරුණ පරම්පරාව තුළ ජීවිත, සෞඛ්‍ය සහ වෙනත් ආරක්ෂණ නිෂ්පාදන කෙරෙහි ඇති උනන්දුව සැලකිය යුතු ලෙස වැඩි වී තිබේ. නව සමාජ සහ වෙළඳපොළ අවශ්‍යතා සපුරාලමින් රක්ෂණ සේවා සැපයීමට සහ මුහුණට මුහුණ අලෙවි කිරීම වෙනුවට ඩිප්ට් මාර්ග යොදා ගැනීමට, ආරක්ෂාව සඳහා වන මහජන ඉල්ලුම සමඟ වඩා නොදිනී පෙළඳැස්වීම සඳහා නිෂ්පාදන වැඩි දියුණු කිරීම් වේගවත් කිරීමට රක්ෂණකරුවන්ට තමන්වම ප්‍රතිනිර්මාණය කිරීමට අවස්ථා උදාවී ඇත.


කොවිඩ් - 19 වසංගතයේ බලපෑමට අමතරව රක්ෂණ කර්මාන්තය පාරිභෝගික අපේක්ෂාවන් ඉහළ යාම, සයිබර් තර්ජන, දේශගුණික අවදානම සහ විපත්තිදායක සිදුවීම් ඉහළ යාම, තිරසර අත්‍යවශ්‍යතා සහ විභාග විශ්‍රාම සුරැකුම් සහ ආරක්ෂක පරතරයන් හේතුවෙන් රක්ෂණකරුවන්ට ඉදිරි වසරවලදී වඩාත් පුළුල්ව හා වෙනස්ව සිටීමට සිදු වේ.

අගය කිරීම

අවසාන වශයෙන්, කොමිෂන් සභාවේ දැක්ම සහ මෙහෙවර සාක්ෂාත් කර ගැනීම සඳහා විවිධ ප්‍රතිපත්තිමය ක්‍රියාමාර්ග වලදී කැපවී සිටින කොමිෂන් සභාවේ මගේ සගයන් විසින් ලබා දුන් අවංක සහයෝගය සඳහා මගේ ප්‍රශංසාව සහිතවත් කිරීමට මම කැමැත්තෙමි.

සියලුම රක්ෂණ සමාගම්, තැරැව්කරුවන් සහ බලයලත් අතරමැදියන්, ශ්‍රී ලංකා රක්ෂණ සංගමය (IASL), ශ්‍රී ලංකා රක්ෂණ තැරැව්කරුවන්ගේ සංගමය, (SLIBA), ශ්‍රී ලංකා රක්ෂණ ආයතනය (SLII) ඇතුළු සියලුම ක්ෂේත්‍ර පාර්ශවකරුවන්ට සහ රක්ෂණ ඔම්බුඩ්ස්මන්හට සිය අධුණ්ඩ සහාය, විශිෂ්ට සහයෝගිතාව සහ අප සම අධුණ්ඩව පවත්වාගෙන යන සුභද සම්බන්ධතාව වෙනුවෙන් මම ස්තූතිවන්ත වෙමි.

ශ්‍රී ලංකා රක්ෂණ නියාමන කොමිෂන් සභාවෙහි අරමුණු සාක්ෂාත් කර ගැනීම සඳහා වසර පුරා ප්‍රදර්ශනය කර ඇති වෘත්තීයභාවය සහ කැපවීම සඳහා අධ්‍යක්ෂ ජනරාල්, ජ්‍යෙෂ්ඨ කළමනාකරණ කණ්ඩායම සහ කාර්ය මණ්ඩල සාමාජිකයින්ගේ කැපවීම ද අගය කිරීමට කැමැත්තෙමි. ඉදිරි වසරවල දී පාරිභෝගිකයින් ආරක්ෂා කිරීම සහ ශක්තිමත් රක්ෂණ වෙළඳපොළක් පවත්වාගෙන යාම සඳහා ශ්‍රී ලංකා රක්ෂණ නියාමන කොමිෂන් සභාවේ නිලධාරී කණ්ඩායම විසින් අධුණ්ඩව උපායමාර්ග ක්‍රියාවට නංවනු ඇතැයි මම විශ්වාස කරමි.



රසික් සරසේන
සභාපති

අධ්‍යක්ෂ ජෙනරාල්තුමියගේ සමාලෝචනය

නියාමකයා ලෙස අපගේ
ප්‍රතිසංස්කරණ මගින් රක්ෂණ
කර්මාන්තයේ වර්ධනයට බාධාවක්
නොවන බවට වගබලා ගනිමින්
රක්ෂණ ඔප්පු හිමියන්ගේ හිමිකම්
සුරැකීම පිළිබඳව වන අපගේ පරම
යුතුකම සපුරාලීම සඳහා අප විසින්
නියාමන ව්‍යුහයෙහි සමබරතාවක්
අති කළ යුතුය. නියාමන පරිසරය
තුළ ගෝලීය හොඳම භාවිතාවන්
සහ නව්‍යකරණය මගින් මෙම අංශය
ආයෝජකයන්ට වඩාත් ආකර්ෂණීය
බවට පත් කරනු ලැබේ.

දමයන්ති ප්‍රනාන්දු
අධ්‍යක්ෂ ජෙනරාල්



අධ්‍යක්ෂ ජෙනරාල්තුමියගේ සමාලෝචනය

2020 වසර සඳහා ශ්‍රී ලංකා රක්ෂණ නියාමන කොමිෂන් සභාවේ ජයග්‍රහණ පිළිබඳ වාර්තා කිරීම මා ලද ගෞරවයක් ලෙස සලකමි.

2020 වර්ෂයේ ආරම්භයේ සිට ගෝලීය සහයන් හා සමානව, කොවිඩ්-19 වසංගතය ආරම්භයේ සිට ශ්‍රී ලංකාවේ රක්ෂණ කර්මාන්තය ද වර්ධනයන් හා පසුබෑම අත්විඳ ඇත. 2020 මූල්‍ය වර්ෂය තුළ කොවිඩ් -19 හේතුවෙන් ශ්‍රී ලංකා ආර්ථිකය සැලකිය යුතු පසුබෑමකට ලක් වුවද, ශ්‍රී ලංකා රක්ෂණ නියාමන කොමිෂන් සභාව විසින් රක්ෂණ ඔප්පු හිමියන්ගේ අයිතිවාසිකම් සුරැකෙන බව සහතික කරන අතරම රක්ෂණ ඔප්පුහිමියන්ගේ විශ්වාසය ඉහළ නැංවීමේ අරමුණින් ප්‍රතිපත්ති සහ උපදෙස් නිකුත් කිරීම අඛණ්ඩව සිදු කරන ලදී.

වසංගත තත්ත්වය පුද්ගලයන් සහ ව්‍යවසායන් අතර බොහෝ මූල්‍ය ගැටලු ඇති කර ඇත. මෙයට පිළියමක් ලෙස ශ්‍රී ලංකා රක්ෂණ නියාමන කොමිෂන් සභාව විසින් රක්ෂණ වාර්තා ගෙවීම් පියවීම සඳහා නම පාරිභෝගිකයින්ට සහන කාලයක් ලබා දෙන ලෙස රක්ෂණ කර්මාන්තය වෙත උපදෙස් නිකුත් කරන ලදී. සහන කාලසීමාව 2020 මාර්තු සිට සැප්තැම්බර් දක්වා පැවති අතර එහිදී රක්ෂණ ඔප්පු හිමියන්ට වාර්තා ගෙවීම සඳහා ලබා දී තිබුණු කාල සීමාව මාස තුනකින් දීර්ඝ කරන ලදී. වාහන ආනයනය සීමා කිරීම, සංචාරණය සීමා කිරීම සහ මූල්‍ය බාධාවන් නිසා මෝටර් රථ රක්ෂණ ව්‍යාපාරය සහ අනෙකුත් සාමාන්‍ය රක්ෂණ පන්තීන්ගේ වර්ධනයද පහත වැටී ඇත. කෙසේ වෙතත්, අවදානම් රක්ෂණය කිරීමේ ව්‍යාපාරයේ ස්වභාවය හේතුවෙන් රක්ෂණ කර්මාන්තයට වසංගතය නිසා චල්ල ද්‍රව්‍යයේ අඩු බලපෑමකි. වසංගතය හේතුවෙන් ලොව පුරා ඇති වී තිබෙන ජීවිත පිළිබඳ අවිනිශ්චිතතාවය හා සෞඛ්‍ය විශ්‍යදම් සැලකිල්ලට ගැනීමේ දී ජීවිත සහ සෞඛ්‍ය රක්ෂණ අවශ්‍යතා මහජනතාවට අතිශයින් වැදගත් වී ඇත. වසංගත තත්ත්වයට සරිලන පරිදි රක්ෂණ නිපැයුම් සංවර්ධනය වීම ද ශ්‍රී ලංකා රක්ෂණ නියාමන කොමිෂන් සභාවට නිරීක්ෂණය කළ හැකි විය. ඇතැම් නිපැයුම් වූයේ කොවිඩ් සඳහා ආවරණය සහිත සංචාරක රක්ෂණය, කොවිඩ් වැළැක්වීමේ චන්ද්‍රිකා මගින් ඇතිවන සෞඛ්‍ය සංකූලතා හේතුවෙන් ලබා දෙන ආවරණය,

සීමිත දුර ප්‍රමාණයක භාවිතය හෝ වාහනය භාවිතා කරන විට ලබා දෙන මෝටර් රථ රක්ෂණවරණ යනාදියයි. රක්ෂණ ඔප්පු හිමියන්ට සහන සැලසීමේ පියවරක් ලෙස ලියාපදිංචි රෝහල් විසින් අතරමැදි කොවිඩ් ප්‍රතිකාර මධ්‍යස්ථාන රෝහල් ලෙස සලකා සෞඛ්‍ය විශ්‍යදම්වලට අදාළ හිමිකම් පෑම් රක්ෂකයන් විසින් ගෙවන ලදී.

නියාමකයා ලෙස අපගේ ප්‍රතිසංස්කරණ මගින් රක්ෂණ කර්මාන්තයේ වර්ධනයට බාධාවක් නොවන බවට වගබලා ගනිමින් රක්ෂණ ඔප්පු හිමියන්ගේ හිමිකම් සුරැකීම පිළිබඳව වන අපගේ පරම යුතුකම සපුරාලීම සඳහා අප විසින් නියාමන ව්‍යුහයෙහි සම්බරතාවක් ඇති කළ යුතුය. නියාමන පරිසරය තුළ ගෝලීය හොඳම භාවිතාවන් සහ නව්‍යකරණය මගින් මෙම අංශය ආයෝජකයන්ට වඩාත් ආකර්ෂණීය බවට පත් කරනු ලැබේ.

ප්‍රධාන නියාමන මූලපිරීම්

2020 වසරේ දී කොමිෂන් සභාව විසින් යම් යම් නියාමන ප්‍රතිසංස්කරණ සිදු කරන ලද අතර ඒවායෙහි ප්‍රධාන ලක්ෂණ මෙම වාර්තාවෙහි පොදු සමාලෝචනයෙහි ඇතුළත් වේ. ඒවා නම්:

1. විධාන අංක 2 - රක්ෂණ ඔප්පුව ලබාදීම
2. විධාන අංක 19 - රක්ෂණ තැරැව්කරුවන්ට අවශ්‍ය වන අවම ශුද්ධ ප්‍රාග්ධන අවශ්‍යතාවට අනුකූල වීම.
3. විධාන අංක 17 - රක්ෂණ සමාගම් සඳහා ආයතනික පාලනය
4. විධාන අංක 21 - දැනට පවතින කේතය බලහත්කාරයෙන් වෙනස් කිරීම මගින් බැංකු, මූල්‍ය හා කල්බදු සමාගම් රක්ෂණ නියෝජිතයින් හා තැරැව්කරුවන් කෙරෙහි අනුගමනය කරන අයුතු භාවිතාවන්.
5. විධාන අංක 22 - රක්ෂණ නියෝජිතයන්ගෙන් අදාළ පරීක්ෂණ සිදු කිරීමේ දී අනුගමනය කළ යුතු ක්‍රියාපටිපාටිය.

66

වසංගත තත්ත්වය පුද්ගලයන් සහ ව්‍යවසායන් අතර බොහෝ මූල්‍ය ගැටලු ඇති කර ඇත. මෙයට පිළියමක් ලෙස ශ්‍රී ලංකා රක්ෂණ නියාමන කොමිෂන් සභාව විසින් රක්ෂණ වාර්තා ගෙවීම් පියවීම සඳහා නම පාරිභෝගිකයින්ට සහන කාලයක් ලබා දෙන ලෙස රක්ෂණ කර්මාන්තය වෙත උපදෙස් නිකුත් කරන ලදී.

රක්ෂණ කර්මාන්තයේ කාර්යසාධනය

දළ ලිඛිත වාර්තය හා ව්‍යාප්තිය

කොවිඩ් -19 ව්‍යාප්තිය පාලනය කිරීම සඳහා පනවන ලද අගුල දැමීම, හුදකලා කිරීම සහ සංචාරණ සීමා බොහෝ ආර්ථික ක්‍රියාකාරකම් ඇණහිටීමට හේතු විය. මෙම අභියෝගාත්මක කාලපරිච්ඡේදය මධ්‍යයේ, 2020 දී රු.මි. 102,974ක සමස්ත දළ ලිඛිත වාර්තයක් සහිතව 15.98% ක වර්ධනයක් වාර්තා කිරීමට දිගුකාලීන රක්ෂණකරුවන් සමත් වී ඇති අතර කොවිඩ් - 19 වසංගතයත් සමග ඇති වූ අනපේක්ෂිත ආර්ථික සහ සමාජීය බලපෑම් පිළිබඳ සලකා බැලීමේ දී විය ප්‍රශංසනීය වේ. පසුගිය වසර කිහිපය තුළ කර්මාන්තයේ දළ ලිඛිත වාර්තයේ වර්ධන වේගය පහත වැටෙමින් පවතිනි. කෙසේ වෙතත්, සමාලෝචිත වර්ෂය තුළ ජීවිත රක්ෂණ කර්මාන්තයේ දළ ලිඛිත වාර්තය පසුගිය වසර පහ තුළ දෙවැනි ඉහළම දළ ලිඛිත වාර්තා වර්ධන වේගය වාර්තා කරමින් වේගයෙන් වර්ධනය විය. අගය අනුව, 2016 සිට 2020 දක්වා දළ ලිඛිත වාර්තය 62.22% කින් වර්ධනය වී ඇත. සාමාන්‍ය රක්ෂණ ව්‍යාපාරය පසුගිය වසරේ වාර්තා වූ 7.06% ක වර්ධනයට සාපේක්ෂව 2020 වසරේ 2.24% ක සාමාන්‍යම වාර්තා වර්ධනයක් පෙන්නුම් කළේය.

අධ්‍යක්ෂ ජෙනරාල්තුමියගේ සමාලෝචනය

අඩු වාරික වර්ධනයක් වාර්තා වුවද, රටේ රක්ෂණ ව්‍යාපෘති මට්ටම 2020 දී 1.39% දක්වා ඉහළ ගොස් ඇත්තේ මූලික වශයෙන් වර්තමාන වෙළඳපොළ මිල අනුව පහත වැටුණු දළ දේශීය නිෂ්පාදිතය හේතුවෙනි. රක්ෂණ ව්‍යාපෘතිය 2015 දී වාර්තා වූ 1.12% සිට 2020 දී 1.39% දක්වා සුළු වශයෙන් ඉහළ ගොස් ඇත. දිගුකාලීන රක්ෂණය ව්‍යාපාරයේ ව්‍යාපෘතිය 2020 දී 0.69% ක්ද සාමාන්‍ය රක්ෂණ ව්‍යාපාරය වාර්තා කළ අගය 0.70% ක්ද වූ අතර එය දිගුකාලීන රක්ෂණයේ සහ සාමාන්‍ය රක්ෂණයේ පිළිවෙලින් සුළු වර්ධනයක් හා සුළු අඩු වීමකි. පසුගිය වසර හය පුරාවට මහජන දැනුවත්භාවය ඉහළ යාම සහ රක්ෂණ සමාගම් විසින් හඳුන්වා දෙන ලද ඉහළ තත්වයේ සේවාවන් හා නිෂ්පාදන වර්ධනයන් හේතුවෙන් ගෙන රක්ෂණය කෙරෙහි පාරිභෝගිකයන්ගේ විශ්වාසය සහ රක්ෂණ නිෂ්පාදන මිල දී ගැනීම සම්බන්ධයෙන් වන හැසිරීම් රටාවන් ක්‍රමානුකූලව වර්ධනය වීමක් සිදු වී ඇත.

ව්‍යාපෘති මට්ටම සාපේක්ෂව අඩු වුවද මුළු ජනගහනයේ ප්‍රතිශතයක් ලෙස බලාත්මකව පවතින ජීවිත රක්ෂණ ප්‍රමාණය සහ ශ්‍රම බලකායේ ප්‍රතිශතයක් ලෙස බලාත්මකව පවතින ජීවිත රක්ෂණ ප්‍රමාණය පිළිවෙලින් 16.39% හා 42.60% ක් වූ අතර නවෝත්පාදන සහ මතු වෙමින් පවතින යථාර්ථයන්ට හැඩ ගැසීම මගින් වර්ධනය වීම සඳහා ජීවිත රක්ෂණයට ඇති හැකියාව අවධාරණය කරමින් වර්ධනය වීමේ ප්‍රවණතාවක් වාර්තා කර ඇත. සාමාන්‍ය රක්ෂණ අංශයට අදාළව රක්ෂණ ඔප්පු සංඛ්‍යාව පසුගිය වසරට සාපේක්ෂව 2.45% කින් වැඩි වී 6,539,589 ක් දක්වා අඩු වී ඇත. ප්‍රධාන වශයෙන් මෝටර් රථ රක්ෂණ ඔප්පු හේතුවෙන් මෙම පහත වැටීම සිදු විය.

දිගුකාලීන රක්ෂණ ව්‍යාපාරයෙහි කාර්යසාධනය

2019 වසරට සාපේක්ෂව 2020 දී 15.98% ක වර්ධනයක් වාර්තා කිරීමට දිගු කාලීන රක්ෂණකරුවන් සමත් වී තිබීම ප්‍රශංසනීයයි. එය පසුගිය වසර පහ තුළ දෙවැනි ඉහළම වර්ධන වේගයයි.

ජීවිත දළ ලිඛිත වාරිකය කෙරෙහි වැඩිම දායකත්වයක් දැක්වූ රක්ෂණ සමාගම් පහ සහ මුළු ජීවිත දළ ලිඛිත වාරිකයෙන් 81.72% ක් සඳහා දායක වී ඇත. ඉතිරි ජීවිත රක්ෂණ සමාගම් දහය මුළු දළ ලිඛිත වාරිකයෙන් 18.28% ක් දැරූ අතර එය 2019 වසරේ එම අගය 19.40% කින්

අඩු වීමකි. සෙලින්කෝ ලයිෆ්, ශ්‍රී ලංකා රක්ෂණ සංස්ථාව, සොෆ්ට්වෙයර් ලයිෆ්, ඒෆ්සීවී ලයිෆ් සහ යුනියන් ලයිෆ් විසින් වෙළඳපොළෙහි ඉහළම වෙළඳපොළ කොටස් පහ ළඟා කරගනු ලැබීය. ශ්‍රී ලංකා රක්ෂණ සංස්ථාව සහ සොෆ්ට්වෙයර් ලයිෆ් වෙළඳපොළේ දෙවන සහ තෙවන ස්ථාන අත්කර ගත් අතර සෙලින්කෝ ලයිෆ් දිගුකාලීන රක්ෂණ වෙළඳපොළේ සිය ආධිපත්‍යය දිගටම පවත්වාගෙන ගියේය. මෙම සමාගම් තුන සමස්ත වෙළඳපොළ කොටසෙන් 55.35% ක් සඳහා සාමූහිකව දායක විය.

2020 දී දිගුකාලීන රක්ෂණ ව්‍යාපාරයෙහි දළ ලිඛිත වාරිකය සහභාග ව්‍යාපාරයේ 20.90%, සහභාග නොවන ව්‍යාපාරයේ 41.32%, සර්වත්‍ර ජීවිත රක්ෂණ ව්‍යාපාරයේ 36.15% සහ දිගුකාලීන බැඳී ව්‍යාපාරයේ 1.63% ආදියෙන් සමන්විත විය.

ශ්‍රී ලංකා රක්ෂණ නියාමන කොමිෂන් සභාව විසින් රක්ෂණකරුවන්ගේ ප්‍රාග්ධන මට්ටම වැඩිදියාලි ලෙස කළමනාකරණය කර වීමගින් හිසි ලෙස කළමනාකරණය කරන ලද රක්ෂණ අංශයක් හරහා රක්ෂණ නිමියන්ගේ බැඳියාවන් ආරක්ෂා කිරීමේ අරමුණ ඇතිව ජීවිත රක්ෂණකරුවන්ගේ අවදානම් පදනම් වූ ප්‍රාග්ධන මට්ටම මැනීම සහ අධීක්ෂණය කිරීම අඛණ්ඩව සිදු කරන ලදී. 120% ක අවම මට්ටමට අනුකූල වුවද, එක් රක්ෂණකරුවෙකු හැර, සියලුම ජීවිත රක්ෂණකරුවන් විසින් ප්‍රමාණවත් ප්‍රාග්ධන ප්‍රමාණය අනුපාතය 160% ක් වන බලාත්මක මට්ටමට වඩා ඉහලින් වාර්තා කර ඇත.

2020 දී බලාත්මකව පැවති මුළු ජීවිත රක්ෂණ ඔප්පු සංඛ්‍යාව 3,593,454 දක්වා ඉහළ නැංවුණු අතර පෙන්නුම් කළ වර්ධන අනුපාතය 6.21% ක් විය. වසංගතය හේතුවෙන් එල්ල වූ අභියෝග මධ්‍යයේ වුවද 2020 දී නිකුත් කරන ලද නව රක්ෂණ ඔප්පු සංඛ්‍යාව 739,784 ලෙස වාර්තා වූ අතර එය 2019 ට සාපේක්ෂව සුළු වර්ධනයකි.

විශේෂ අවලංගු වූ රක්ෂණ ඔප්පු සංඛ්‍යාව බලාත්මක මුළු රක්ෂණ ඔප්පු සංඛ්‍යාවෙන් 7.13% ක් ලෙස ද අවලංගු වූ නව රක්ෂණ ඔප්පු සංඛ්‍යාව නිකුත් කරන ලද නව රක්ෂණ ඔප්පුවලින් 9.51% ක් ලෙස ද වාර්තා කරමින් 2019 වසරට සාපේක්ෂව පහත වැටීමේ ප්‍රවණතාවක් පෙන්නුම් කරයි.

සාමාන්‍ය රක්ෂණ ව්‍යාපාරයෙහි කාර්යසාධනය

2019 ට සාපේක්ෂව 2020 වර්ෂයේ දී සාමාන්‍ය රක්ෂණ කර්මාන්තය මගින් වාර්තා කළ දළ ලිඛිත වාරිකය 2.24% ක සාපේක්ෂව වර්ධන අනුපාතයක් පෙන්නුම් කළේය. රට තුළට වාහන ආනයනය සීමා කිරීම සහ ව්‍යාපාරික මෙහෙයුම් හැකිලීම, සමාජ දුරස්ථ ක්‍රියාමාර්ග මධ්‍යයේ පාරිභෝගිකයින්ට සීමිත ප්‍රවේශය සහ පාරිභෝගිකයින්ගේ රක්ෂණ වාරිකයේ දැරිය හැකි බව අඩු වීම වැනි වසංගතය මගින් නිර්මාණය වූ අභියෝග මෙම සාමාන්‍ය වර්ධනයට ප්‍රධාන වශයෙන් හේතු විය.

සමාගම් පහක් ප්‍රමුඛස්ථානය ගන්නා සාමාන්‍ය රක්ෂණ අංශය වෙළඳපොළ කොටසින් 72.09% ක් සඳහා දායක වූ අතර ඉතිරි සමාගම් නවය වෙළඳපොළ කොටසින් 27.91% ක් සඳහා දායක විය. ශ්‍රී ලංකා රක්ෂණ සංස්ථාව, සෙලින්කෝ ජෙනරල් සහ ෆොර්ට් හැට් යන රක්ෂණකරුවන් 03 ක් හැර සියළු සාමාන්‍ය රක්ෂණකරුවන් දළ ලිඛිත වාරිකයට අදාළව කාර්යසාධනයේ වර්ධනයක් පෙන්නුම් කළේය.

ශ්‍රී ලංකා රක්ෂණ සංස්ථාව, සෙලින්කෝ ජෙනරල්, අලියාන්ස් ජෙනරල්, ජාතික රක්ෂණ භාර අරමුදල සහ ෆොර්ට් හැට් යන සමාගම් 2020 දී සාමාන්‍ය රක්ෂණ වෙළඳපොළේ ඉහළම වෙළඳපොළ කොටස් පහ අත්පත් කර ගත්හ. කෙසේ වුවද, පෙර වසරේ දෙවන ස්ථානය හිමි කර ගත් ශ්‍රී ලංකා රක්ෂණ සංස්ථාව අනෙක් සමාගම් අතිබව ගොස් 2020 වසරේ වෙළඳපොළ ප්‍රමුඛයා බවට පත් විය. මෙයට ප්‍රධාන වශයෙන් දායක වූයේ රක්ෂණ ව්‍යාපාරයේ සෞඛ්‍ය කාණ්ඩයට අදාළව 2020 වර්ෂයේ මැද භාගයේදී "සුරක්ෂා" ශිෂ්‍ය රක්ෂණ ඔප්පුව ලැබීම වේ.

මෝටර් රථ රක්ෂණය මුළු සාමාන්‍ය රක්ෂණ ව්‍යාපාරයේ විශාල ප්‍රමාණයකට දායක වූ අතර එය 58.13% ක් විය. මෝටර් රථ රක්ෂණ ව්‍යාපාරයේ වර්ධන අනුපාතයෙහි සැලකිය යුතු අඩුවීමක් වනම් 3.90% ක සාපේක්ෂව වර්ධන අනුපාතයක් දැකගත හැකි වූයේ මූලික වශයෙන් 2020 මාර්තු මස සිට බලාත්මක වන පරිදි මෝටර් රථ ආනයනය කිරීම සඳහා පහවා ඇති සීමා කිරීම් හේතුවෙන් වර්ෂය තුළදී නව මෝටර් රථ ලියාපදිංචිය ප්‍රබල ලෙස පහත වැටීමට හේතු විය. තවද, මෝටර් රථ ව්‍යාපාර කාණ්ඩය සම්බන්ධයෙන් ගත් කල පසුගිය වසර පහ පුරාවටම වර්ධන අනුපාතයේ පහත වැටීමේ ප්‍රවණතාවක් පෙන්නුම් කෙරිණි.

අධ්‍යක්ෂ ජෙනරාල්තුමියගේ සමාලෝචනය

දෙවන විශාලතම ව්‍යාපාර කාණ්ඩය වන සෞඛ්‍ය රක්ෂණ ව්‍යාපාරය පසුගිය වසරට සාපේක්ෂව සාමාන්‍ය රක්ෂණ ව්‍යාපාරයෙන් 17.76% ක් වැඩි කැපී පෙනෙන වෙළඳපල කොටසක් පෙන්නුම් කළේය. වසංගතය හේතුවෙන් පුද්ගල සෞඛ්‍යය පිළිබඳ සැලකිලිමත් බව වැඩි වූ අතර මෙම වෙළඳපල අවස්ථාව ලබා ගැනීම සඳහා කොවිඩ්-19 වසංගතය ආවරණය වන පරිදි රක්ෂණකරුවන් විසින් නව නිපැයුම් හඳුන්වා දෙන ලදී. සෞඛ්‍ය රක්ෂණ ව්‍යාපාරයේ වර්ධනයට “සුරක්ෂා” රක්ෂණ යෝජනා ක්‍රමය සහ “අග්‍රහාර” වෛද්‍ය රක්ෂණ යෝජනා ක්‍රමය ද දායක විය.

2019 වසර තුළ වූ සෘණාත්මක වර්ධනයට සාපේක්ෂව 2020 වසර තුළ ගිනි රක්ෂණ ව්‍යාපාරය 7.74% ක වර්ධන වේගයක් පෙන්නුම් කළ අතර එය සාමාන්‍ය රක්ෂණ කර්මාන්තයේ වෙළඳපල කොටසින් 8.46% ක් විය. සමුද්‍ර රක්ෂණ ව්‍යාපාරය 2020 වසරේ 4.53% ක සෘණ වර්ධන අනුපාතයක් වාර්තා කරමින් දළ ලිඛිත වාර්තා වර්ධනයට සෘණාත්මකව දායක විය. තවද, රජය විසින් ගනු ලැබූ තීරණය අනුව 2020 වර්ෂයේ සිට බලපැවැත්වෙන පරිදි ජාතික රක්ෂණ භාර අරමුදලෙහි “ජාතික ස්වභාවික ආපදා රක්ෂණ යෝජනා ක්‍රමය” අත්හිටුවීම පිළිබිඹු කරමින් විවිධ ව්‍යාපාර කාණ්ඩයේ වර්ධනය කැපී පෙනෙන පහත වැටීමක් වාර්තා කළ අතර, එය 22.45% ක සෘණාත්මක අගයක් සහිතව කළේය. තවද, කොවිඩ්-19 පැතිරීම සංචාරයන් හා සංචාරක කර්මාන්තයට දැඩි ලෙස බලපෑ අතර මෙය විවිධ ව්‍යාපාර පන්තියට අයත් සංචාරක රක්ෂණය සහ ගුවන් යානා බඳු රක්ෂණයේ සැලකිය යුතු පසුබෑමකට හේතු විය.

වර්ජන, කැරලි කෝලාහල, ජන කැරලිම් සහ ත්‍රස්ත ක්‍රියාකාරකම් වාර්තය මුළු දළ ලිඛිත වාර්තයෙන් 5.78% ක් හියෝජනය කළ අතර වර්ධන අනුපාතයේ -3.47% ක හැකිලීමක් පෙන්නුම් කළේය.

සාමාන්‍ය රක්ෂණ අංශය වසර තුළ රජයේ මිලියන 41,517 දක්වා ශුද්ධ හිමිකම් ප්‍රමාණයක් දරමින් -26.88% ක පහත වැටීමක් වාර්තා කර ඇත. සමස්ත ශුද්ධ හිමිකම් පෑම් අනුපාතය 49.16% දක්වා පහත වැටී ඇති අතර එය පසුගිය වසර පහ තුළ වාර්තා වූ අඩුම අගය වේ. නවද, සාමාන්‍ය රක්ෂණ අංශයේ සෑම උප පන්තියක්ම 2020 වර්ෂය තුළ දැරූ ශුද්ධ හිමිකම් පෑම්වල අඩු වීමක් පෙන්නුම් කර තිබීම කැපී පෙනෙන තත්වයකි. මෙම කැපී පෙනෙන ශුද්ධ හිමිකම් පෑම් ප්‍රමාණය අඩුවීමට මුල් වූ ප්‍රධාන සාධක වන්නේ කොවිඩ්-19 හි 1

වන සහ 2 වන රැළි තුළ ක්‍රියාත්මක කරන ලද සංවරණ සීමා වන අතර එමඟින් මෝටර් රථ හිමිකම් පෑම් සෘජුවම අඩු වූ අතර වසංගතයේ ව්‍යාප්තියත් සමග සංචාරය හා සංචාරක කර්මාන්තවල තියුණු පහත වැටීමක් පෙන්නුම් කළේය.

ලාභදායීබව

වසර තුළ දී 29.26% ක වසරින් වසර ලාභ වර්ධනයක් සටහන් කිරීම සහ රජයේ මිලියන 41,767ක ලාභයක් වාර්තා කිරීම මගින් රක්ෂණ කර්මාන්තය සැලකිය යුතු මූල්‍ය කාර්ය සාධනයක් පෙන්නුම් කළේය. වසර තුළ සමස්ත ලාභය සඳහා සාමාන්‍ය රක්ෂණකරුවන්ගේ දායකත්වය දියුණුකරන රක්ෂණය සමාගම්වලට වඩා වැඩි විය.

2020 වසර තුළ දියුණුකරන රක්ෂණ ව්‍යාපාරයේ ලාභය 17.89% කින් අඩු වූ අතර මෙම අඩු වීම ප්‍රධාන දියුණුකරන රක්ෂණකරුවන්ගේ අතිරේක මාරු කිරීම අඩු වීම සහ හිමිකම් පෑම්වලට අදාළ විධිවිධාන පුළුල් වීමෙහි ප්‍රතිඵලයකි.

ජාතික රක්ෂණ භාර අරමුදල 2007 දෙසැම්බර් 19 දිනැති අංක 1528/20 දරණ රජයේ අති විශේෂ ගැසට් නිවේදනයට අනුව ජාතික ප්‍රතිරක්ෂණකරුවෙකු වීමේ මූලික අරමුණ ඇතිව 2008 වසරේ සිට ප්‍රතිරක්ෂණ අවදානම පිළිගැනීම ආරම්භ කළේය.

2020 වර්ෂය තුළ ජාතික රක්ෂණ භාර අරමුදලෙහි ප්‍රතිරක්ෂණ වාර්තය 2019 වසරට සාපේක්ෂව 22.48% කින් පහළ ගොස් තිබේ. 2020 වර්ෂය සඳහා වාර්තා කරන ලද ප්‍රතිරක්ෂණ වාර්තය රු.මි. 3,235 ක් වන අතර එයින් රු.මි. 275 ක් ප්‍රතිරක්ෂණ වාර්තා ලෙස ප්‍රතිරක්ෂණකරුවන්ට පවරා ඇති අතර එය පසුගිය වසරට සාපේක්ෂව 38.75% ක අඩු වීමකි. පසුගිය වසරට සමානව ජාතික රක්ෂණ භාර අරමුදල විසින් දරන ලද හිමිකම් පෑම් ප්‍රමාණය රු.මි.1,567ක් වූ අතර එය 55.98% ක කැපී පෙනෙන අඩුවීමකි. මෙම කැපී පෙනෙන ශුද්ධ හිමිකම් පෑම් ප්‍රමාණය අඩුවීමට මුල් වූ ප්‍රධාන සාධක වන්නේ කොවිඩ්-19 හි 1 වන සහ 2 වන රැළි තුළ ක්‍රියාත්මක කරන ලද සංවරණ සීමා වන අතර එමඟින් මෝටර් රථ, ගිනි හා විවිධ රක්ෂණ හිමිකම් පෑම් සෘජුවම අඩු වීම සහ වසංගතයේ ව්‍යාප්තියත් සමග සංචාරය හා සංචාරක කර්මාන්තවල තියුණු පහත වැටීමක් පෙන්නුම් කිරීමයි.

2019 වර්ෂය තුළ පිළිවෙලින් රු.මි. 770 ක් සහ රු.මි. 662 ක් වූ ප්‍රතිරක්ෂණ අලාභය

සහ ශුද්ධ බදු පෙර අලාභයට සාපේක්ෂව 2020 වසර තුළ දැරීමට සිදු වූ හිමිකම් පෑම්වල විශාල අඩුවීමක් සමග ජාතික රක්ෂණ භාර අරමුදලෙහි ප්‍රතිරක්ෂණ ව්‍යාපාරයේ ප්‍රතිරක්ෂණ ලාභය සහ බදු පෙර ලාභය රු.මි. 990 ක් සහ රු.මි. 1,170 ක් ලෙස වාර්තා විය.

සිදු කෙරෙන ප්‍රධාන නියාමන ප්‍රතිසංස්කරණ

කොමිෂන් සභාව විසින් රක්ෂණ ඔප්පු හිමියන්ගේ ආරක්ෂාව සඳහා අවදානම් පාදක ප්‍රාග්ධන රීතිය හා අවදානම් පාදක අධීක්ෂණ රාමුව ප්‍රතිසංස්කරණය සහ බොහෝ නීති ප්‍රතිසංස්කරණ සිදු කරනු ඇත.

මූල්‍ය අංශයේ වර්ධනය සඳහා කොමිෂන් සභාවේ කාර්යක්ෂමතාව ඉහළ නැංවීමට මූල්‍ය අංශ නවීකරණ ව්‍යාපෘතිය යටතේ රජය විසින් මූල්‍ය අංශයේ ප්‍රධාන නියාමන ආයතනයක් ලෙස කොමිෂන් සභාව තෝරා ගන්නා ලදී. ක්ෂේත්‍රය සඳහා සැලසුම් කර ඇති ක්‍රමානුකූල ප්‍රතිසංස්කරණ සමග ව්‍යාපෘතිය 2022 දක්වා අඛණ්ඩව ක්‍රියාත්මක වනු ඇත. කොමිෂන් සභාව එහි ප්‍රමාණවත් ප්‍රාග්ධන ප්‍රමාණය හිඟ නැතිව විමර්ශනය කිරීමෙන් එහි නියාමන ක්‍රියාවලියට කළ හැකි වෙනස්කම් කෙරෙහි අවධානය යොමු කිරීමට අදහස් කරයි. රක්ෂණ අධීක්ෂකයන්ගේ ජාත්‍යන්තර සංගමයේ මූලික මූලධර්මවලට අනුකූල වන වඩා පුළුල් බලතල සහිත නව රක්ෂණ නියාමන පනතක්, ක්ෂුද්‍ර රක්ෂණ නියාමනය සහ අධීක්ෂණය හා නිෂ්පාදන සංවර්ධන සමාලෝචනය පිළිබඳ වැඩි දියුණු කළ හිඟ මෙහි දී සලකා බලනු ලබන ප්‍රධාන ප්‍රතිසංස්කරණ කිහිපයක් වේ.

රක්ෂණ ව්‍යාප්තිය ඉහළ නංවනු ලැබූ මග

රටක රක්ෂණ ව්‍යාප්ති මට්ටම කෙරෙහි සාධක රැසක් බලපායි. උපයෝජ්‍ය ආදායම් මට්ටම සහ මහජනතාව රක්ෂණය මත තබන වැදගත්කම රටක රක්ෂණ ව්‍යාප්ති මට්ටමට කෙරෙහි සැලකිය යුතු ලෙස බලපෑමක් එල්ල කළ හැකිය. රක්ෂණය පිළිබඳ සෘණාත්මක අවබෝධය, ව්‍යසනකාරී අවස්ථාවන්හි දී මහජනතාව ආරක්ෂා කිරීම සඳහා රජයෙන් නොමිලේ රක්ෂණය ලබා දීම රක්ෂණ ව්‍යාප්ති මට්ටම වර්ධනය හා ඉහළ යාම කෙරෙහි බාධා එල්ල කළ හැකි සාධක කිහිපයකි.

රක්ෂණ ව්‍යාප්ති වර්ධනය සඳහා පහසුකම් සැලසීම සඳහා ශ්‍රී ලංකා රක්ෂණ නියාමන කොමිෂන් සභාව විසින් අවධානය යොමු

අධ්‍යක්ෂ ජෙනරාල්තුමියගේ සමාලෝචනය

කළ යුතු වැදගත් ක්ෂේත්‍ර කිහිපයක් ඇත. ඉහළ ව්‍යාප්තියක් සහ සංවර්ධනයක් ළඟා කර ගැනීම සඳහා හිතකර නියාමන පරිසරයක් සහතික කිරීම වඩාත් වැදගත්ම සාධක අතරින් එකකි. පාරිභෝගික ආරක්ෂාව සහතික කරන අතරම වර්ධනයට සහ සංවර්ධනයට සහාය වීම සඳහා පරිසරයේ සිදුවන වෙනස්කම් සමග නියාමන පරිසරය සකස් විය යුතුය. එනම් නියාමන පරිසරය ශක්තිමත් විය යුතුය. නිෂ්පාදන හවේන්පාදනය දිරිමත් කිරීම, හව විකුණුම් සහ බෙදා හැරීමේ මාර්ග, විකුණුම්කරුවන් අතර සාපේක්ෂ දැනුම සහ කුසලතා, වගකීම් සහ වියදම් පියවීමට ප්‍රමාණවත් ප්‍රාග්ධනයක් සහ රක්ෂණ නිපැයුම් සඳහා ඉල්ලුමක් ඇති කිරීම සඳහා හිතකර බදු ක්‍රමයක් මෙයට ඇතුළත් වේ.

තවත් වැදගත් සාධකයක් වන්නේ මහජන විශ්වාසය වර්ධනය කිරීම සඳහා කර්මාන්තයේ පාර්ශවකරුවන් අවංකව සහ වෘත්තීයමය ආකාරයෙන් ව්‍යාපාරය කරගෙන යන බවට වග බලා ගැනීමයි. වෘත්තීයමය අයුරින් අලෙවි කිරීම, හිමිකම් පෑම් සඳහා ගෙවීම් සිදු කිරීමේ දී රක්ෂණ ඔප්පු හිමියන් සඳහා කාර්යක්ෂම අලෙවියෙන් පසු සේවාව සහ කර්මාන්තයේ කාර්යක්ෂම ආරවුල් විසඳීමේ යාන්ත්‍රණයක් මේ සඳහා උදාහරණ කිහිපයක් වේ.

සාමාන්‍ය ජනතාව තුළ රක්ෂණය පිළිබඳ දැනුවත්භාවය වැඩි කිරීම සහ තමන් එදිනෙදා මුහුණ දෙන අනතුරුවලට අදාළව රක්ෂණ ඔප්පු මිලදී ගැනීම සඳහා ප්‍රමාණවත් දැනුමක් මහජනතාව තුළ තිබීම ක්ෂේත්‍රයේ වර්ධනයට සහ සංවර්ධනයට අදාළ වැදගත්ම අංගයයි. බොහෝ ගැටලු පැන නගින්නේ වැරදි වැටහීම සහ වැරදි අවබෝධය හේතුවෙන් වන බැවින් වැඩි අවබෝධයක් සහ දැනුමක් සඳහා වැඩි කාලයක් හා සම්පත් යෙදවිය යුතුය. දැනුවත් කිරීම සහ දැනුම ඉහළ නැංවීම කර්මාන්තයේ සහ නියාමකයන් වගකීම් වන අතර ශ්‍රී ලංකා රක්ෂණ නියාමන කොමිෂන් සභාව විසින් මහා පරිමාණයේ දැනුවත් කිරීමේ සහ දැනුම ඉහළ නැංවීමේ වැඩසටහන් රාශියක් පැවැත්වීමට සැලසුම් කර ඇත. තවදුරටත් වැඩිදියුණු කිරීමේ පියවරක් ලෙස, රක්ෂිත ජනතාවගේ ආරවුල් සඳහා කාර්යක්ෂම විසඳුම් ලබා දීම සඳහා ශ්‍රී ලංකා රක්ෂණ

නියාමන කොමිෂන් සභාව විසින් රක්ෂණ ඔම්බුඩ්ස්මන්වරයා සමග වඩාත් සෘජු සම්බන්ධයක් ඇති කර ගැනීමට අදහස් කරයි.

අගය කිරීම

ශ්‍රී ලංකා රක්ෂණ නියාමන කොමිෂන් සභාවෙහි දැක්ම සහ මෙහෙවර සාක්ෂාත් කර ගැනීම සඳහා තම සහයෝගය ලබා දීම සම්බන්ධයෙන් සභාපතිතුමාට සහ කොමිෂන් සභා සාමාජිකයින්ට මාගේ කෘතඥතාව පළ කිරීමට මම මෙය අවස්ථාවක් කර ගනිමි. ප්‍රතිසංස්කරණ පිළිබඳව ඵලදායී ප්‍රතිපෝෂණ සැපයීම සහ කර්මාන්තය දියුණු කිරීම සඳහා අඛණ්ඩව සහයෝගය ලබා දීම සම්බන්ධයෙන් රක්ෂණ ක්ෂේත්‍රයේ සමාගම් වෙත මාගේ ප්‍රශංසාව පළ කිරීමට ද කැමැත්තෙමි. අපගේ සියලුම පාර්ශවකරුවන්ගේ අඛණ්ඩ සහයෝගය නොමැතිව ශ්‍රී ලංකා රක්ෂණ නියාමන කොමිෂන් සභාවට සාර්ථකත්වයක් ළඟා කර ගැනීමට නොහැකි වීමට ඉඩ තිබුණි.

කොමිෂන් සභාවේ අරමුණු සාක්ෂාත් කර ගැනීම සඳහා අමිල සහයෝගයක් ලබා දුන් ජ්‍යෙෂ්ඨ කළමනාකාරීන්ව කණ්ඩායමට සහ කාර්ය මණ්ඩල සාමාජිකයින්ට ද විශේෂ ප්‍රශංසාවක් හිමිවේ.

Namayanti Fernando

දුමයන්ති ප්‍රනාන්දු
අධ්‍යක්ෂ ජෙනරාල්



කොමිෂන් සභාවේ සාමාජිකයින් සහ කාර්ය මණ්ඩලය

කොමිෂන් සභාවේ සාමාජිකයින්



1. රසික් සරසේ මහතා - සභාපති
2. ආර් එම් පී රත්නාසක මහතා
3. සංජීව දිසානායක මහතා
4. ඉවෙරි ප්‍රනාන්දු මහත්මිය
5. හරිස් සල්පිටිකෝරාල මහතා
6. රාජා ශුභරත්න මහතා
7. ඉන්ද්‍රා බදුගේ මෙනවිය

කොමිෂන් සභාවේ සාමාජිකයින් පිළිබඳව

රසික් සරසක් මහතා ජනාධිපති නීතිඥ සභාපති

රාජකාරික්‍රීඩකයෙකු හා රාජ්‍ය සංස්ථා රැසක නිලධාරී සභාපති වන රසික් සරසක් මහතා ජ්‍යෙෂ්ඨ නීතිඥයෙකි.

ඔහු සතොස ආයතනයේ සභාපති ධුරය දැරූ අතර ඔහුගේ සේවා කාලය තුළ වනම් 1978 සිට 1989 දක්වා වූ කාලය තුළ සතොස ආයතනය මානව සම්පත් සහ සේවකවරුන්ගේ යුතු ආයතනයක් බවට පත් කළ අතර ඉඩම් සංවර්ධනය හා සීමා සහිත සතොස මෝටර්ස් හා සීමා සහිත ලංකා මිලික් හුඩ් වැනි ලැයිස්තුගත පොදු සමාගම් ගණනාවක් ස්ථාපනය කරමින් දේපළ රැසක් අත්පත් කර ගැනීමට මෙම ආයතනයට හැකි විය. ඔහු කෘෂිකාර්මික සංවර්ධන අධිකාරිය, ජාතික පලප් සම්පත් පර්යේෂණ හා සංවර්ධන අධිකාරිය සහ ලංකා බැංකුව යන ආයතනවල සභාපති ධුරය ද දැරීය.

ඔහු විවිධ යුගෝස්ලෝවියානු ලෙඩරල් පනවන ලද තානාපති ලෙසත් ඉන් පසුව හංගේරියාවේ පළමු තානාපති ලෙසත් තානාපති සේවයෙහි කටයුතු කළේය. ඉන් පසුව, ඔහු සිංගප්පූරුවේ ශ්‍රී ලංකා මහ කොමසාරිස් ලෙස පත් කෙරිණි.

ඔහු මාතර සර්වේෂස් විද්‍යාලයේ හා කොළඹ සහිත විද්‍යාලයේ ආදි සිසුවෙකි.

ආර්.එම්.පී. රත්නායක මහතා

ආර්.එම්.ආර්. රත්නායක මහතා ශ්‍රී ලංකා ක්‍රමසම්පාදන සේවයේ විශේෂ සේවයේ නිලධාරියෙකු වන අතර දැනට මහා භාණ්ඩාගාරයේ නියෝජ්‍ය ලේකම් ලෙස සේවය කරයි.

ඔහු නෝර්වේ කෘෂිකාර්මික විශ්ව විද්‍යාලය වෙතින් ශාස්ත්‍රපති උපාධියක් සහ ජේරුදෙනිය විශ්ව විද්‍යාලයෙන් විද්‍යාවේදී විශේෂ උපාධියක් ලබා ගෙන ඇත.

ඔහු 1994 දී රාජ්‍ය සේවයට සම්බන්ධ වූ අතර ජාතික ක්‍රම සම්පාදන දෙපාර්තමේන්තුවේ සහ විදේශ සම්පත් දෙපාර්තමේන්තුව ඇතුළු මහා භාණ්ඩාගාරය යටතේ පවතින දෙපාර්තමේන්තු වල විවිධ තනතුරු වල වසර 27 කට ආසන්න කාලයක් සේවය කර ඇත. විදේශ සම්පත් දෙපාර්තමේන්තුවෙහි අධ්‍යක්ෂ ජනරාල්වරයා වශයෙන් සංවර්ධන ව්‍යාපෘති සඳහා විදේශ අරමුදල් රැස් කිරීම සඳහා සංවර්ධන හවුල්කරුවන්, ණය දෙන ආයතන සහ ප්‍රාග්ධන වෙළඳපොළ සමග සම්බන්ධීකරණය කිරීම සහ ද්විපාර්ශ්වික සාකච්ඡාවලට සම්බන්ධ වීම හා විදේශ

මූල්‍ය නීති කලට ලබා දීම සඳහා පහසුකම් සැලසීමේ වගකීම ඔහු සතු විය.

ඔහු දැනට ලංකා බැංකුව, ශ්‍රී ලංකා සුරැකුම්පත් හා විනිමය කොමිෂන් සභාව සහ ශ්‍රී ලංකා රක්ෂණ නියාමන කොමිෂන් සභාව ඇතුළු ආයතන කිහිපයක අධ්‍යක්ෂ මණ්ඩලයේ සාමාජිකයෙකු ලෙස භාණ්ඩාගාරය නියෝජනය කරයි.

රත්නායක මහතා විවිධ ක්ෂේත්‍ර/විෂය ක්ෂේත්‍ර සම්බන්ධ ලිපි රාශියක් පළ කර ඇත.

සංජීව දිසානායක මහතා

සංජීව දිසානායක මහතා හොංකොං විශ්වවිද්‍යාලයෙන් මානව නිම්කම් පිළිබඳ ශාස්ත්‍රපති උපාධිය (LLM) ලබා ඇත. ඔහු 1997 දෙසැම්බර් මාසයේදී ශ්‍රී ලංකාවේ ශ්‍රේෂ්ඨාධිකරණයේ නීතිඥවරයෙකු ලෙස ලියාපදිංචි විය. ඔහු ශ්‍රී ලංකා නීතිපති දෙපාර්තමේන්තුවට අනුයුක්ත නියෝජ්‍ය සොලිසිටර් ජනරාල්වරයෙකු වන අතර දැනට සමාගම් රෙජිස්ට්‍රාර් ජනරාල්වරයා ලෙස රාජකාරී ඉටු කිරීමට රාජ්‍ය සේවා කොමිෂන් සභාව විසින් නිදහස් කර ඇත.

සංජීව දිසානායක මහතා නීතිපති දෙපාර්තමේන්තුවේ අපරාධ සහ සිවිල් යන දෙඅංශයේම අත්දැකීම් ඇති අතර දූෂණයට එරෙහි ඊජිප්ට් ස්වාධීන කොමිෂන් සභාවේදී කටයුතු කර ඇත. ඔහු ශ්‍රී ලංකා වරලත් ගණකාධිකාරී ආයතනය, ශ්‍රී ලංකා ගිණුම් සහ විගණන ප්‍රමිති සම්බන්ධ මණ්ඩලය සහ ශ්‍රී ලංකා සුරැකුම්පත් හා විනිමය කොමිෂන් සභාවේ නිල බලයෙන් පත් වූ සාමාජිකයෙකි.

ඉවේට් ප්‍රනාන්දු මහත්මිය

ඉවේට් ප්‍රනාන්දු මහත්මිය දැනට ශ්‍රී ලංකා මහ බැංකුවේ මූල්‍ය පද්ධති ස්ථායීතාවය පිළිබඳ ක්ෂේත්‍රය භාර නියෝජ්‍ය අධිපතිවරයා ලෙස කටයුතු කරයි. ඇය බැංකු අධීක්ෂණය සහ නියාමනය, විදේශ විනිමය කළමනාකරණය සහ මුදල් කළමනාකරණය යන ක්ෂේත්‍රවල මහ බැංකුවේ වසර 30කට අධික සේවා කාලයක් සම්පූර්ණ කර ඇත. මෙම කාලසීමාව තුළ ප්‍රනාන්දු මහත්මිය බැංකු අධීක්ෂණ අධ්‍යක්ෂ සහ විනිමය පාලකවරයා ලෙස කටයුතු කර ඇති අතර බැංකු අධීක්ෂණ, මුදල්, විදේශ විනිමය සහ සේවා ආර්ථිකයේ අරමුදල යන දෙපාර්තමේන්තු භාර සහකාර අධිපති ධුරය ද හොබවා ඇත. ප්‍රනාන්දු මහත්මිය බැංකු අධීක්ෂණය සහ නියාමනය, සාමාන්‍ය බැංකු මෙහෙයුම්, යනපාලන භාවිතාවන්, දුර්වල බැංකු විශ්ලේෂණය, මුදල් කටයුතු, මුදල් කළමනාකරණය සහ නායකත්ව කුසලතා වැනි විවිධ අංශ පිළිබඳ දැනුම

වැඩි දියුණු කිරීම සහ යාවත්කාලීන කිරීම සඳහා වන දේශීය හා ජාත්‍යන්තර පුහුණු වැඩසටහන්, සම්මන්ත්‍රණ සහ වෙනත් සංසඳ කිහිපයකට සහභාගී වී ඇත. ඇය රැකියාව ආශ්‍රිත විෂයයන් පිළිබඳ දේශීය හා විදේශීය පුහුණු වැඩසටහන් කිහිපයක සහ මණ්ඩල සාකච්ඡා කිහිපයක සම්පත් දායකවරයා ලෙස කටයුතු කර ඇත. ප්‍රනාන්දු මහත්මිය දැනට ශ්‍රී ලංකා මහ බැංකුවේ මූල්‍ය පද්ධති ස්ථායීතා කමිටුව සහ ජාතික ගෙවීම් කමිටුවල, ශ්‍රී ලංකා බැංකුකරුවන්ගේ ආයතනය සහ ශ්‍රී ලංකා ණය තොරතුරු කාර්යාලය යන ආයතනවල සභාපතිනිය ලෙසත් රක්ෂණ නියාමන කොමිෂන් සභාවේ සාමාජිකවක් ලෙසත් ක්‍රියා කරන්නීය. ඇය කොළඹ විශ්වවිද්‍යාලයෙන් මූල්‍යමය ආර්ථික විද්‍යාව පිළිබඳ ශාස්ත්‍රපති උපාධියක් සහ ශ්‍රී ජයවර්ධනපුර විශ්වවිද්‍යාලයෙන් වාණිජවේදී (විශේෂ) උපාධියක් ලබා ඇත.

හරිස් සල්පිටිකෝරාල මහතා

හරිස් සල්පිටිකෝරාල මහතා බ්‍රිතාන්‍යයේ වරලත් කළමනාකරණ ගණකාධිකරුවන්ගේ ආයතනය හා ඇමරිකාවේ ජීවිත කළමනාකරණ ආයතනය යන ආයතනවල අධිසාමාජිකයෙකි. ඇමරිකන් ඉන්ටර්නැෂනල් ඇෂුවරන්ස් කමිටුවේ ලිමිටඩ්ඩ් දිස්ත්‍රික් කළමනාකරුවෙකු හා උප සභාපති ලෙස ජීවිත රක්ෂණ ක්ෂේත්‍රයෙහි වසර 30ට වැඩි පළපුරුද්දක් ඔහු සතු වන අතර බෲනයි, සිංගප්පූරුව හා ශ්‍රී ලංකාව යන රටවල රක්ෂණ සමාගම්හි උපදේශකයෙකු ලෙස සේවය කර ඇත.

රාජා ගුණරත්න මහතා

රාජා ගුණරත්න මහතා නීතිඥවරයෙකු වන අතර ඕස්ට්‍රේලියාවේ මොනෂේ විශ්ව විද්‍යාලයෙන් වාණිජ නීතිය පිළිබඳ ශාස්ත්‍රපති උපාධියක් ලබා ඇත. දැනට ඔහු රාජ්‍ය නොවන සංවිධාන පිළිබඳ ජාතික ලේකම් කාර්යාලයේ අධ්‍යක්ෂ ජනරාල්වරයා ලෙස කටයුතු කරයි. ගුණරත්න මහතා ශ්‍රී ලංකා විවෘත විශ්වවිද්‍යාලයේ නීති අධ්‍යනය අංශයේ ජ්‍යෙෂ්ඨ කථිකාචාර්යවරයෙකි.

ඔහු ජාතික ඖෂධ නියාමන කොමිෂන් සභාවේ සහ ශ්‍රී ලංකා රක්ෂණ නියාමන කොමිෂන් සභාවේ සාමාජිකයෙකු ලෙස ද රාජ්‍ය සේවයට දායක වේ.

ගුණරත්න මහතා ශ්‍රී ලංකා නීතිඥ සංගමයේ සාමාජිකයෙකු වන අතර බංග්ලාදේශයේ ජෛව වෛද්‍ය සංගමයේ සහ ශ්‍රී ලංකා වෛද්‍ය-නීති සංගමයේ සාමාජිකයෙක් ද වේ. එසේම ඔහු නිලධාරී ජාතික නිවාස

කොමිෂන් සභාවේ සාමාජිකයින් පිළිබඳව

කොමසාරිස්වරයා ද ජාතික නිවාස අධිකාරියේ අධ්‍යක්ෂ සහ නිවාස සංවර්ධන මූල්‍ය සංස්ථා බැංකුවේ අධ්‍යක්ෂවරයාද වේ. ඔහු විවෘත විශ්ව විද්‍යාලයේ නීති අධ්‍යයන අංශයේ ප්‍රධානියා සහ මානව ශාස්ත්‍ර හා සමාජ විද්‍යා පීඨයේ වැඩබලන පීඨාධිපති ආදී වශයෙන් විශ්ව විද්‍යාල පද්ධතිය තුළ තනතුරු රැසක් දරා ඇත.

ඉන්ද්‍රා බදුගේ මෙනවිය

ඉන්ද්‍රා බදුගේ මෙනවිය නීතිඥවරයක් වන අතර ඇය නීතිය පිළිබඳ ශාස්ත්‍රපති උපාධියක් ලබා ඇත. ඇයට රාජ්‍ය හා පෞද්ගලික අංශයේ වසර 26 කට වැඩි සේවා පළපුරුද්දක් ඇත. මෙම කාලය තුළ ඇය මහාමාර්ග අමාත්‍යාංශයේ නීති උපදේශක සහ ජාතික ධීවර හා නාවික ඉංජිනේරු ආයතනයේ ප්‍රධාන නීති නිලධාරී ඇතුළු ජ්‍යෙෂ්ඨ කළමනාකරණ තනතුරු හොබවා ඇත.

ජෛෂ්ඨ කළමනාකරණ කණ්ඩායම



1. දුමයන්ති ප්‍රනාන්දු මහත්මිය (අධ්‍යක්ෂ ජෙනරාල්)
2. චමර ඒකනායක මහත්මිය (අධ්‍යක්ෂ අධීක්ෂණ)
3. සතීෂ් කුමාර් මහතා (අධ්‍යක්ෂ මූල්‍ය හා පරිපාලන)
4. ප්‍රනාඹිණී සමරකෝන් මහත්මිය (අධ්‍යක්ෂ විමර්ශන)
5. රාජන් නිරංඛිංහම් මහතා (අධ්‍යක්ෂ නීති හා බලාත්මක කිරීම)
6. ජීපිකා නවරත්න මහත්මිය (අධ්‍යක්ෂ වෙළඳපොල සංවර්ධන හා බාහිර සබඳතා)
7. ඩිම්සර විජේසිංහ මහතා (සහකාර අධ්‍යක්ෂ වෙළඳපොල සංවර්ධන හා බාහිර සබඳතා)
8. සාරිකා චන්ද්‍රසේවා මහත්මිය (සහකාර අධ්‍යක්ෂ අධීක්ෂණ)
9. චන්ත කෙවිට්සාගල මහතා (සහකාර අධ්‍යක්ෂ මූල්‍ය හා පරිපාලන)
10. චමර හිනට්ගල මහත්මිය (සහකාර අධ්‍යක්ෂ විමර්ශන)
11. ප්‍රියන්ත ප්‍රනාන්දු මහතා (සහකාර අධ්‍යක්ෂ තොරතුරු තාක්ෂණ)
12. සෞම්‍ය ඩණ්ඩාර මහතා (සහකාර ජීව ගණක)

කාර්ය මණ්ඩලය



- 1 අනුෂේක බණ්ඩාර මහතා
- 2 චතුර්ති තල්පාවල මෙනවිය
- 3 ලසන්ති තොටහේවා මහත්මිය
- 4 චිණා සෙනෙවිරත්න මහත්මිය
- 5 පවිත්‍රා පුංචිහේවා මහත්මිය
- 6 චන්දිමා කඹුරුගෙමුටු මහත්මිය

- 7 ලක්මණ පතිරාජ මහතා
- 8 චම්පද ලාල් කුමාර මහතා
- 9 සුජීවා රණසිංහ මහත්මිය
- 10 ඩී.ඩබ්.එස්.එස්. සුපුලි මහත්මිය
- 11 නයන රචිත්ද මහතා
- 12 ප්‍රියංගි ද සිල්වා මහත්මිය

- 13 කොෂාලි දසාරත්න මහත්මිය
- 14 චිරිත වික්‍රමසිංහ මහතා
- 15 කෝකිලා සිරිවර්ධන මහත්මිය
- 16 මල්හාරි වික්‍රමසිංහ මහත්මිය
- 17 සමන් සේනාධීර මහතා



- 18 නිලංකා වලිසුන්දර මහත්මිය
- 19 කලන පුෂ්පකුමාර මහතා
- 20 ශෂිති ප්‍රේමලාල් මහත්මිය
- 21 නටාෂා කීර්තිරත්න මහත්මිය
- 22 තිලිණි වාකිෂ්ඨ මහත්මිය
- 23 තුෂාර විජේගුණවර්ධන මහත්මිය

- 24 ප්‍රසාදි නාඔටුන්න මහත්මිය
- 25 ඩෙසිකා රත්නායක මහත්මිය
- 26 උෂානි රණතුංග මහත්මිය
- 27 රොෂාන් ද කොස්තා මහතා
- 28 සුඛෝධි වීරසූරිය මෙනවිය
- 29 උජේන්ද්‍ර සෙනවිරත්න මහත්මිය

- 30 විතිරාජ ශ්‍රීකාන්තන් මහතා
- 31 නලින් තලගල මහතා
- 32 සඳමාලි කරුණාතිස්ස මහත්මිය
- 33 රුවිනි ලියනගේ මහත්මිය
- 34 භානුක ගමගේ මහතා
- 35 සහන් උදයංග මහතා



සමාලෝචන

පොදු සමාලෝචනය	24
සංඛ්‍යානමය සමාලෝචනය	28
මෙහෙයුම් සමාලෝචන	68

පොදු සමාලෝචනය

පහත ක්‍රියාත්මක කිරීම හා නියාමන ප්‍රතිසංස්කරණ

නීති සම්පාදනය

රක්ෂණ ඔප්පු හිමියන්ගේ හා අනාගත රක්ෂණ ඔප්පු හිමියන්ගේ අයිතිවාසිකම් ආරක්ෂා කිරීමේ අරමුණ ඇතිව ශ්‍රී ලංකා රක්ෂණ කර්මාන්තය සඳහා වශයෙන් ද වෘත්තීය හා විවක්ෂණභාවයෙන් ද යුතුව කරගෙන යනු ලබන බවට සහතික කිරීම (මෙහි මින් මතු කොමිෂන් සභාව යනුවෙන් සඳහන් කරනු ලබන) ශ්‍රී ලංකා රක්ෂණ නියාමන කොමිෂන් සභාවේ පරමාර්ථය හා වගකීම වේ.

රක්ෂණ සමාගම්, රක්ෂණ තැරැව්කාර සමාගම්, රක්ෂණ නියෝජිතයන් හා අලාභ ගලපත්තන් නියාමනය හා අධීක්ෂණය සඳහා අවශ්‍ය නෛතික රාමුව 2000 අංක 43 දරණ රක්ෂණ කර්මාන්තය විධිමත් කිරීමේ පනත (මෙහි මින් මතු පනත යනුවෙන් සඳහන් කරනු ලබන) මගින් සලසා ඇත.

මෙම පනත 2007 අංක 27, 2011 අංක 3 හා 2017 අංක 23 දරණ කර්මාන්තය විධිමත් කිරීමේ (සංශෝධන) පනත්වලින් සංශෝධනය වී ඇත.

උප නීති සම්පාදනය

වසර තුළ පනත යටතේ සම්පාදනය කරන ලද උප නීති පනත නියාමන ප්‍රතිසංස්කරණ යටතේ විස්තර කරනු ලැබේ.

නියාමන ප්‍රතිසංස්කරණ

පනතේ 96 (අ) යටතේ නිකුත් කරන ලද විධානයන්

1. විධාන අංක 2 සඳහා වන සංශෝධනය - රක්ෂණ ඔප්පුව ලබා දීම

ශ්‍රී ලංකා රක්ෂණ සංගමයේ ඉල්ලීම් සලකා බැලීමෙන් පසුව විධාන අංක 2 (අ) අයිතමය යටතේ රක්ෂණ ඔප්පු ලේඛන ලබාදිය හැකි විවිධ ක්‍රම (විවාදයේ වලංගුතාවය තහවුරු කිරීමක් සමග) කොමිෂන් සභාව විසින් අනුමත කරන ලදී. මෙම විධානය 2020 මාර්තු 13 දින සිට බලාත්මක විය.

2. විධාන අංක 19ට සිදු කරන ලද සංශෝධනයේ - අවම ශුද්ධ ප්‍රාග්ධන අවශ්‍යතාවට අනුකූල වීම

රක්ෂණ තැරැව්කාර සමාගම් කිහිපයක් දිගින් දිගටම රු.මි. 2.5ක් වන අවම ශුද්ධ ප්‍රාග්ධන අවශ්‍යතාවට අනුකූලව කටයුතු නොකිරීම සලකා බැලීමෙන් පසුව කොමිෂන් සභාව විසින් පනත විධිවිධාන විධාන අංක 19ට අරතුලත් කිරීමට තීරණය කරන ලදී.

සමාගමේ කටයුතු මාස 6ක කාලයක් සඳහා අත්හිටුවා තිබිය දී එම මාස 6 තුළ සමාගම අවම ශුද්ධ ප්‍රාග්ධන අවශ්‍යතාවයට අනුකූලතාව නොපෙන්වයි නම් එම තැරැව්කාර සමාගම වෙත ලබා දී ඇති බලපත්‍රය කිසිදු දැනුම් දීමකින් තොරව අවලංගු කරනු ලැබේ.

අවම ශුද්ධ ප්‍රාග්ධන අවශ්‍යතාවයට අනුකූලතාව නොපෙන්වීම හේතුවෙන් ආසන්න ම කාර්තු 4 තුළ තැරැව්කාර සමාගමක කටයුතු දෙවරකට වැඩි වාර ගණනක් අත්හිටුවන්නේ නම් එම අනුකූලතාව නැවතත් සිදු වුවහොත් ශ්‍රී ලංකා රක්ෂණ නියාමන කොමිෂන් සභාව විසින් එම තැරැව්කාර සමාගම වෙත ලබා දී ඇති බලපත්‍රය කිසිදු දැනුම් දීමකින් තොරව අවලංගු කරනු ලැබේ.

මෙම නියෝගය 2020 ජූනි 3 දින සිට බලාත්මක විය.

3. විධාන අංක 17 - රක්ෂණ සමාගම් සඳහා ආයතනික පාලනය

රක්ෂණ සමාගම්වල කටයුතු සිදු කිරීමේ දී වැඩි විනිවිදභාවයක් තහවුරු කිරීම සඳහා රක්ෂණ නියාමන කොමිෂන් සභාව විසින් විධාන අංක 17, රක්ෂණ කර්මාන්තය වෙත නිකුත් කරන ලදී. මෙම විධාන 2020 ජූනි 8 දින සිට බලාත්මක විය.

4. විධාන අංක 21 - දැනට පවතින කේතය බලහත්කාරයෙන් වෙනස් කිරීම මගින් බැංකු, මූල්‍ය හා කල්බදු සමාගම් රක්ෂණ නියෝජිතයන් හා තැරැව්කරුවන් කෙරෙහි අනුගමනය කරන අයුතු භාවිතාවන්.

බැංකු, මූල්‍ය හා කල්බදු සමාගම්වල අයුතු භාවිතාවන් සලකා බැලූ කොමිෂන් සභාව විසින් 2020 සැප්තැම්බර් 4 දින රක්ෂණ සමාගම් වෙත විධානයක් නිකුත් කරන ලද අතර එමගින් විකිණීමට මූලාරම්භය ගත් නියෝජිතවරයාගේ (පළමු නියෝජිතවරයා) ලිඛිත අවසරයක් නොමැතිව පවතින නියෝජිතයන්ගේ කේතයන් වෙනස් නොකළ යුතු බවට විධාන කර ඇත. මෙම විධාන වෙනුවට 2021 විධාන අංක 2 නිකුත් කරන ලද අතර රක්ෂණ සමාගම් විසින් විකිණීමට මූලාරම්භය ගත් රක්ෂණ නියෝජිතවරයාගේ හෝ රක්ෂණ තැරැව්කරුවාගේ (පළමු නියෝජිතවරයා/ තැරැව්කරුවා) ලිඛිත අවසරයක් නොමැතිව පවතින කේතයන් වෙනස් නොකළ යුතු බවට එමගින් නියම කර ඇත. කෙසේ වුවද, රක්ෂණ ඔප්පු හිමියා රක්ෂණ ඒජන්තවරයා හෝ රක්ෂණ තැරැව්කරු වෙතස් කිරීමට අපේක්ෂා කරයි නම් එවැනි අවසරයක් අවශ්‍ය නොවේ. මෙම විධානය 2021 මාර්තු 23 දින සිට බලාත්මක විය.

5. විධාන අංක 22 - රක්ෂණ නියෝජිතයන්ගේ වලංගු අදාළව පරීක්ෂණ පැවැත්වීමේ දී අනුගමනය කළ යුතු ක්‍රියාපටිපාටිය.

පැමිණිලි ලැබුණු රක්ෂණ නියෝජිතයන් සම්බන්ධයෙන් පරීක්ෂණ පැවැත්වීමේ දී අනුගමනය කළ යුතු ක්‍රියාපටිපාටිය විධානයක් ලෙස කොමිෂන් සභාව විසින් සියළුම රක්ෂණ සමාගම් හා රක්ෂණ තැරැව්කාර සමාගම් වෙත නිකුත් කරන ලදී. මෙම විධානය 2020 ඔක්තෝම්බර් 5 දින සිට බලාත්මක විය.

වසර තුළ නිකුත් කළ වකුලේඛ

වකුලේඛ අංක 42 - 2017 ජූලි 5 දින නිකුත් කරන ලද අංක 2026/27 අති විශේෂ ගැසට් පත්‍රයෙහි පළ කළ අලාභ ගලපත්තන් ලියාපදිංචි කිරීමේ නීති

ඇතැම් පුද්ගලයන් ශ්‍රී ලංකා රක්ෂණ නියාමන කොමිෂන් සභාව සමග නිසි ලෙස ලියාපදිංචි නොවී අලාභ ගලපත්තන්ගේ කාර්යාභාරය ඉටු කරන බව නිරීක්ෂණය කිරීමෙන් පසුව ශ්‍රී ලංකා රක්ෂණ නියාමන කොමිෂන් සභාව විසින් උක්ත වකුලේඛය නිකුත් කරමින් සියළු රක්ෂණකරුවන් බලපත්‍ර නොලත් අලාභ ගලපත්තන් වෙතින් සේවාවන් ලබා ගැනීමෙන් වැළකී සිටිය යුතු බවට නියම කරන ලදී. මෙම වකුලේඛය 2020 සැප්තැම්බර් 25 දින සිට බලාත්මක විය.

වෙළඳ පොළ ව්‍යුහය රක්ෂණ සමාගම්

පනතේ 12 වන වගන්තියට අනුව පනතේ විධිවිධානවලට යටත්ව යම් තැනැත්තෙකු ශ්‍රී ලංකාවේ රක්ෂණ ව්‍යාපාර කරගෙන යාමට මේ පනත යටතේ තත් කාලයේ ලියාපදිංචි වී ඇත්නම් හෝ ලියාපදිංචි කර ඇතැයි සලකනු ලබන්නේ නම් මිස ඒ තැනැත්තා ශ්‍රී ලංකාවේ රක්ෂණ ව්‍යාපාර කර ගෙන යනු නොලැබිය යුතුය.

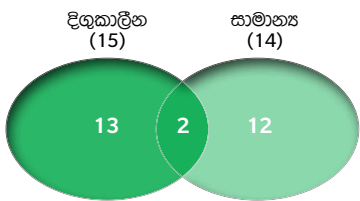
පනතේ 13 වන වගන්තියට අනුව ශ්‍රී ලංකාව තුළ රක්ෂණ ව්‍යාපාරයේ නියැලෙන්නන්ට උනන්දුවක් දක්වන තැනැත්තෙකු 2007 අංක 7 දරණ සමාගම් පනත යටතේ පොදු සමාගමක් වශයෙන් සංස්ථාපනය විය යුතු අතර පනතෙන් නිශ්චිතව දක්වා ඇතෙකුත් සියලු ම ව්‍යවස්ථාපිත අවශ්‍යතා සපුරාලීමෙන් අනතුරුව පනත යටතේ ලියාපදිංචි වී රක්ෂකයෙක් වශයෙන් බලපත්‍රය ලබා ගත යුතුය.

වසර අවසාන වන විට සමාගම් 27ක් රක්ෂකයන් ලෙස ක්‍රියාකාරීව පැවතුණි. තවද, ඒ අයිපී ඉන්ෂුරර්ස් ලිමිටඩ් සමාගම තවදුරටත් නව රක්ෂණ ව්‍යාපාර පිළිනොගන්නා අතර 2007 අංක 07 දරණ සමාගම් පනතේ විධිවිධාන ප්‍රකාරව ඇවර්කරුවෙකු පත් කිරීම මගින් ශ්‍රී ලංකාවෙන් ඉවත් වීමට කටයුතු කරමින් පවතියි.

එම්බීවීස්වීල් ඉන්ෂුරර්ස් කම්පනි ලිමිටඩ් විසින් නව ජීවිත රක්ෂණයන් ප්‍රතිරක්ෂණය කිරීම 2020 ජූනි 1 දින සිට නවත්වන ලදී.

රක්ෂණ ව්‍යාපාර, සමාගම් මෙහෙයුම් සඳහා ලියාපදිංචි වී ඇති පංති රූප සටහන 1 මගින් දැක්වේ. දීර්ඝකාලීන සහ සාමාන්‍ය යන දෙයාකාරයෙන් ම රක්ෂණ ව්‍යාපාර කටයුතු කරගෙන යන සංයුක්ත රක්ෂණ සමාගම් 02, දීර්ඝකාලීන රක්ෂණ ව්‍යාපාර කටයුතු පමණක් කරගෙන යන රක්ෂණ සමාගම් 13, සාමාන්‍ය රක්ෂණ ව්‍යාපාර කටයුතු පමණක් කරගෙන යන රක්ෂණ සමාගම් 12 මෙම සමාගම් 270 ඇතුළත් විය.

1 වන රූප සටහන - රක්ෂණ සමාගම් විසින් කරගෙන යනු ලබන රක්ෂණ ව්‍යාපාර පන්තීන්



රක්ෂණ තැරැව්කරුවන්


රක්ෂණ තැරැව්කරුවකු යනු 2007 අංක 7 දරණ සමාගම් පනත යටතේ සංස්ථාපනය කරන ලද හා රක්ෂණ තැරැව්කාර ව්‍යාපාරයෙහි යෙදීම සඳහා පනත යටතේ ලියාපදිංචි කරන ලද සමාගමක් වේ. රක්ෂණ තැරැව්කරුවෝ ගාස්තු හෝ කොමිස් මුදල් අපේක්ෂාවෙන් රක්ෂණ සමාගමක් හෝ ප්‍රතිරක්ෂණ සමාගමක් සමග හෝ ඔවුන් වෙනුවෙන් රක්ෂණ ව්‍යාපාර ඇති කිරීම සඳහා රක්ෂණ සමාගම් හෝ රක්ෂණ සහතික දරන්නන් හෝ ප්‍රතිරක්ෂණ සඳහා යෝජනා කරන්නන් අතර අතරමැදියන් ලෙස කටයුතු කරති.

වසර අවසානයේ දී සමාගම් 68ක් රක්ෂණ තැරැව්කාර ව්‍යාපාර ලෙස ලියාපදිංචි වී තිබුණි. එම සමාගම් අතරින් සමාගම් 48ක් දීර්ඝකාලීන හා සාමාන්‍ය රක්ෂණ තැරැව්කාර ව්‍යාපාර යන දෙකෙහිම ලියාපදිංචි වී සිටි අතර සමාගම් 20ක් සාමාන්‍ය රක්ෂණ ව්‍යාපාර කටයුතුවල පමණක් යෙදී සිටියේය.

පනත 2 වන රූප සටහන මගින් රක්ෂණ තැරැව්කාර සමාගම් ව්‍යාපාර මෙහෙයුම් සඳහා ලියාපදිංචි වී ඇති පන්තීන් දැක්වේ.

2 වන රූප සටහන

රක්ෂණ තැරැව්කාර සමාගම් විසින් කරගෙන යනු ලබන රක්ෂණ තැරැව්කාර ව්‍යාපාර පන්තීන්



රක්ෂණ නියෝජිතයන්

පනත යටතේ රක්ෂණ සමාගමක් හෝ රක්ෂණ තැරැව්කාර සමාගමක් සමග ලියාපදිංචි වී සිටින සහ එම රක්ෂණ සමාගම් හෝ රක්ෂණ තැරැව්කාර සමාගම් සඳහා රක්ෂණ ව්‍යාපාර සොයා දීම වෙනුවෙන් ප්‍රතිශ්ඨාව ලෙස කොමිස් ලබා ගන්නා පුද්ගලයින් රක්ෂණ නියෝජිතයන් වේ. එලෙස ලියාපදිංචිය ලබා ගැනීම සඳහා අවශ්‍ය සුදුසුකම් කොමිෂන් සභාව විසින් නිශ්චිතව දක්වා ඇත.

පනතේ 34 වන වගන්තිය අනුව රක්ෂණ නියෝජිතයන් රක්ෂණ සමාගම්වලට රක්ෂණ ව්‍යාපාර සොයා දෙනු ලබන වැදගත් ප්‍රවාහයන්ගෙන් එකක් වේ.

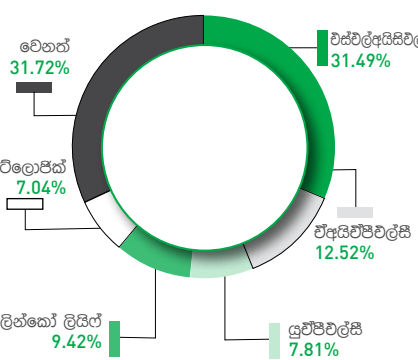
රක්ෂණ සමාගම් විසින් සපයා ඇති තොරතුරුවලට අනුව වසර තුළ දී රක්ෂණ නියෝජිතයන් ලෙස බඳවා ගෙන ඇති මුළු පුද්ගලයන් සංඛ්‍යාව 15,913ක් පමණ වන අතර එය පසුගිය වසරේ බඳවා ගත් සංඛ්‍යාව වූ 16,101ට සාපේක්ෂව 1.17%ක පහළ යාමකි.

වසර අවසානය වන විට රක්ෂණ සමාගම් නියෝජිතයන් කරමින් සිටි මුළු තනි රක්ෂණ නියෝජිතයන් සංඛ්‍යාව 43,352ක් පමණ වූ අතර එය පසුගිය වසරේ 45,567ට සාපේක්ෂව 4.88%ක පහළ යාමකි.

3 වන රූප සටහන මගින් රක්ෂණ සමාගම් සමග ලියාපදිංචි වී සිටින තනි රක්ෂණ නියෝජිතයන් පෙන්නුම් කරයි.

3 වන රූප සටහන

2020.12.31 දිනට මුළු රක්ෂණ නියෝජිතයන්
වසර අවසානය වන විට රක්ෂණ තැරැව්කාර සමාගම් නියෝජිතයන් කරන මුළු රක්ෂණ නියෝජිතයන් සංඛ්‍යාව 509ක් පමණ විය.



අලාභ ගැලපුම්කරුවන්

අලාභ ගැලපුම්කරුවන් වසර අවසානය වන විට අලාභ ගැලපුම්කරුවන් 23ක් සිටියහ.

අලාභ ගැලපුම්කරුවන් ලියාපදිංචි වීම පිළිබඳ රීති 2017 ජූලි 5 දිනැති අංක 2026/27 අති විශේෂ ගැසට් පත්‍රයේ පළ කර ඇත. 17 ජූලි 5 දිනැති අංක 2026/27 අති විශේෂ ගැසට් පත්‍රයේ පළ කර ඇත.

2011 වසරේ දී 2011 අංක 3 දරණ සංශෝධන පනත මගින් සංශෝධනය වූ පරිදි යම් තැනැත්තෙකු කොමිෂන් සභාව සමග ලියාපදිංචි වීමෙන් තොරව අලාභ ගැලපුම්කරුවකු (පනතේ 114 (1) යටතේ අර්ථ නිරූපණය කර ඇති පරිදි) ලෙස පෙනී සිටීම හා කටයුතු කිරීම තහනම් කරන ලදී. සීමිත ව්‍යතිරේඛයන් 89අ (2) වගන්තියේ සඳහන් කර ඇත.

පනතේ 89ආ වගන්තිය යටතේ අලාභ ගැලපුම්කරුවන්ගේ ලියාපදිංචි වීමට අදාළ සුදුසුකම් හා පලපුරුද්ද සඳහන් කරමින් රීති සාදනු ලැබේ. පනතේ 89 ඇ (1) වගන්තිය අනුව අවශ්‍ය තොරතුරු, ලේඛන සහ ලියාපදිංචි කිරීමේ ගාස්තු නිශ්චය කරමින් රීති සාදනු ලැබේ.

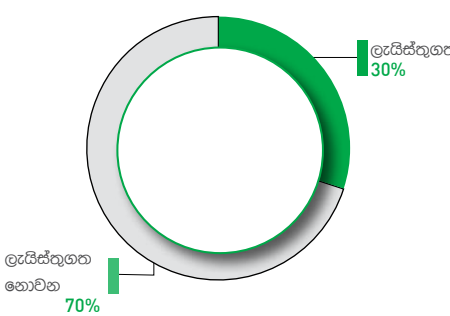
ඒ අනුව, කොමිෂන් සභාව විසින් යම් තැනැත්තෙකු අලාභ ගැලපුම්කරුවක ලෙස ලියාපදිංචි වීම සඳහා අවශ්‍ය සුදුසුකම් හා/හෝ පලපුරුද්ද උක්ත රීති මගින් නිශ්චිතව දක්වා ඇත.

සමාගම්වල තත්වය හා ප්‍රාග්ධන වෙනස්කම්

කොමිෂන් සභාවේ ලියාපදිංචි රක්ෂණ සමාගම් අතරින් රක්ෂණ සමාගම් 8ක් වර්ෂ 2020 දෙසැම්බර් 31 දිනට කොළඹ කොටස් හුවමාරුවේ ලැයිස්තුගත කොට ඇත. ඒවා නම් යුනියන් ඇෂුවරන්ස් පී එල් සී, සොල්ට්ලොපික් ලයිට් ඉන්ෂුරන්ස් පී එල් සී, එච්අඑන්ඩී ඇෂුවරන්ස් පීඑල්සී, අමානා ටකාහුල් පීඑල්සී, ජනශක්ති ඉන්ෂුරන්ස් පීඑල්සී, ආර්පිකෝ ඉන්ෂුරන්ස් පීඑල්සී සහ පීපල්ස් ඉන්ෂුරන්ස් පීඑල්සී වේ.

ලැයිස්තුගත සහ ලැයිස්තුගත නොවූ රක්ෂණ සමාගම්වල ප්‍රතිශතය 4 වන රූප සටහනින් දැක්වේ.

4 වන රූප සටහන -



2011 අංක 03 දරණ සංශෝධිත පනතින් සියළු රක්ෂණ සමාගම් 1987 අංක 36 දරණ ශ්‍රී ලංකා සුරැකුම්පත් හා විනිමය කොමිෂන් සභා පනත යටතේ බලපත්‍රලාභී කොටස් හුවමාරුවක ලැයිස්තුගතව තිබීම අවශ්‍ය වේ. සංයුක්ත රක්ෂණ සමාගම් 2015 පෙබරවාරි මාසය වන විට හෝ ඊට පෙර ඒවායේ ව්‍යාපාර කටයුතු වෙන් වෙන් සමාගම් දෙකකට වෙන් කිරීමට සහ 2016 පෙබරවාරි මාසය වන විට හෝ ඊට පෙර ලැයිස්තුගත කිරීමට ද අවශ්‍ය වේ.

2011 අංක 3 දරණ සංශෝධිත පනත බලාත්මක වූ පසුව ලියාපදිංචිය ලැබූ නව රක්ෂණ සමාගම් කොමිෂන් සභාව මගින් බලපත්‍රයක් හිඳුන් කරනු ලැබීමෙන් පසුව විසර තුනක කාලයක් ඇතුළත දී 1987 අංක 36 දරණ ශ්‍රී ලංකා සුරැකුම්පත් හා විනිමය කොමිෂන් සභා පනත යටතේ බලපත්‍රලාභී කොටස් හුවමාරුවක ලැයිස්තුගත විය යුතු බවට දැක්වා ඇත.

2011 ජුනි මාසයට පෙර ලියාපදිංචිය ලද රක්ෂණ සමාගම් 2015 පෙබරවාරි මාසය වන විට හෝ එදිනට පෙර එක් ව්‍යාපාර පන්තියක් සඳහා තමන්ගේ ගෙවා හිමි කොටස් ප්‍රාග්ධනය රු.මි. 500ක අවමයක් දක්වා වැඩි කළ යුතු බවට කොමිෂන් සභාව නියම කර ඇත.

2011 ජුනි මාසයට පසුව ලියාපදිංචි වූ රක්ෂණ සමාගම්වලට රු.මි. 500කට නොඅඩු ගෙවා හිමි ප්‍රාග්ධනයක් ඇත.

රක්ෂණ සමාගම්වලින් සෙස් බද්දක් අය කිරීම

පනතේ 7 වන වගන්තිය යටතේ ගරු මුදල් හා කුම සම්පාදන අමාත්‍යවරයා විසින් රක්ෂණ ඔප්පු හිමියන්ගේ ආරක්ෂණ අරමුදලක් පිහිටුවීම සඳහා සෙස් බද්දක් අය කිරීමේ නියෝගයක් පනවන ලදී. 2002 ජූලි 9 වන දින අංක 1244/5 දරණ ගැසට් නිවේදනය මගින් දීර්ඝකාලීන රක්ෂණ ව්‍යාපාරයක සමස්ථ ශුද්ධ වාරිකයෙන් 0.2%ක් ද සාමාන්‍ය රක්ෂණ ව්‍යාපාරයක සමස්ථ ශුද්ධ වාරිකයෙන් 0.4%ක් ද වශයෙන් රක්ෂණ ඔප්පු හිමියන්ගේ ආරක්ෂණ අරමුදලට බැර කළ යුතු බවට පැහැදිලි කොට ඇත.

රක්ෂකයන්ගෙන් සෙස් බදු එකතු කිරීම 2003 ජනවාරියේ සිට ක්‍රියාත්මක වූ අතර 2020 වසරේ වසේ එකතු කරන ලද මුදල රු.මි. 506 කි. සෙස් බද්ද හා ඔප්පු හිමියන්ගේ ආරක්ෂණ අරමුදලේ ක්‍රියාකාරීත්වය 5 වන රූප සටහන මගින් දැක්වේ.

ඔප්පු හිමියන්ගේ ආරක්ෂණ අරමුදල

පනතේ 103 වගන්තිය ප්‍රකාරව ස්ථාපනය කෙරුණු ඔප්පු හිමියන්ගේ ආරක්ෂණ අරමුදලට රක්ෂකයන්ගෙන් එකතු කළ සෙස් බද්ද තැන්පත් කරනු ලැබේ.

වර්තමාන මෙන්ම අනාගත ඔප්පු හිමියන්ගේ ද යහපත උදෙසා මෙම අරමුදල පහත දැක්වෙන කාර්යයන් සඳහා යොදා ගනු ලැබේ.

- අ) රක්ෂණ කර්මාන්තය පිළිබඳ මහජනතාව දැනුවත් කිරීමේ දීත් රක්ෂණ කර්මාන්තය සංවර්ධනය කිරීමේ කටයුතුවලදීත් සිදුවන වියදම් පියවාලීම සහ
- ආ) කොමිෂන් සභාව එහි බලතල, වගකීම් හා මෙහෙයුම් ක්‍රියාවට නැංවීමේ දී දරණු ලබන වියදම් පියවා ගැනීම.

ඔප්පු හිමියන්ගේ ආරක්ෂණ අරමුදලේ ඇති වත්කම් රජයේ සුරැකුම්පත්වල සහ රාජ්‍ය බැංකුවල පවත්වා ගෙන යනු ලබන ස්ථාවර තැන්පතුවල ආයෝජනය කෙරේ.

2020 දෙසැම්බර් 31 දිනට එම අරමුදලේ සංචිතය රු.මි. 7,469 ක් විය; මෙය පසුගිය වසරට වඩා (රු.මි. 6,253) 19.45% ක වර්ධනයකි.

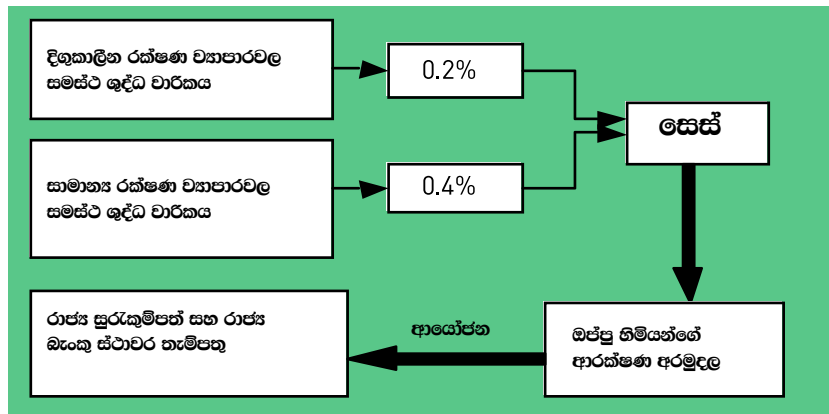
ස්ථාපිත ශ්‍රී ලංකා අපනයන ණය රක්ෂණ සංස්ථාව සහ 1996 අංක 17 දරණ සමාජ රක්ෂණ මණ්ඩල පනත යටතේ සාමාජික සමාජ රක්ෂණ මණ්ඩලය ආදියට පනතේ 12(3) වන වගන්තිය ප්‍රකාරව පනතෙන් පැනවෙන හිඟ රීති ආදාල නොවේ.

ජාතික රක්ෂණ භාර අරමුදල (NITF)

2006 අංක 28 දරණ ජාතික රක්ෂණ භාර අරමුදල් පනත මගින් ස්ථාපනය කරන ලද ජාතික රක්ෂණ භාර අරමුදල් මණ්ඩලය, 2011 අංක 3 දරණ සංශෝධිත පනත මගින් කොමිෂන් සභාවේ විෂය පථය තුළට ග්‍රහණය කරනු ලැබ ඇත.

ජාතික රක්ෂණ භාර අරමුදල් පනත ප්‍රකාරව මුදල් අමාත්‍යාංශය විසින් පවත්වාගෙන යනු ලැබූ වර්ජන, කැරලි, සිවිල් කැලඹීම් හා ත්‍රස්ත අරමුදල ජාතික රක්ෂණ භාර අරමුදලට පවරන ලදී. ජාතික රක්ෂණ භාර අරමුදල වෙනුවෙන් වර්ජන, කැරලි, සිවිල් කැලඹීම් හා ත්‍රස්ත අවදානම් ආවරණය කෙරෙන රක්ෂණ කටයුතු කරන සමාගම් ඒ සඳහා අය කර ගන්නා වාරික මුදල් ජාතික රක්ෂණ භාර අරමුදලට බැර කළ යුතුය.

5 වන රූප සටහන - සෙස් බද්ද හා ඔප්පු හිමියන්ගේ ආරක්ෂණ අරමුදල



රක්ෂණ බදු

සාමාන්‍ය රක්ෂණ කටයුතුවල කිසිදු පන්තියක් සඳහා වන බදු කිසිවක් දැනට ක්‍රියාත්මක නැත. 2002, 2005 හා 2007 යන වර්ෂවල ජනවාරි 1 දින සිට අනුපිළිවෙලින් ක්‍රියාත්මක වන පරිදි මෝටර් රථ රක්ෂණය, ගිනි රක්ෂණය සහ කම්කරු වන්දි රක්ෂණය මත ක්‍රියාත්මක වූ බදු අහෝසි කරන ලදී.

පනතේ බලපෑමෙන් නිදහස් වීම

1999 අංක 20 දරණ කෘෂි හා වගා රක්ෂණ මණ්ඩලය, 1978 අංක 15 දරණ ශ්‍රී ලංකා අපනයන ණය රක්ෂණ සංස්ථා පනත මගින්

2007 අංක 27 දරණ සංශෝධිත පනත අනුව සියලු ලියාපදිංචි රක්ෂණ සමාගම්, ගැසට් පත්‍රයේ පළ කරන ලද අමාත්‍යවරයාගේ නියෝගය ප්‍රකාරව සාමාන්‍ය රක්ෂණ කටයුතු සඳහා වන ප්‍රතිරක්ෂණ වගකීමෙන් 50% නොඉක්මවන ප්‍රතිශතයක් ජාතික රක්ෂණ භාර අරමුදලට ලබා දිය යුතුය. අංක 1791/4 දරණ ගැසට් පත්‍රය ප්‍රකාරව සියළු රක්ෂණ සමාගම් 2013 ජනවාරි 01 දින සිට සියලු ම සාමාන්‍ය ප්‍රතිරක්ෂණ ඔප්පුවලින් පැන නගින සම්පූර්ණ වගකීමෙන් 30%ක ප්‍රතිශතයක් ජාතික රක්ෂණ භාර අරමුදලට දායක කළ යුතු බවට දැක්වා ඇත. මීට පෙර මෙම ප්‍රතිශතය 20%ක් විය.

අදාළ අනෙකුත් කරුණු

මාර්ග ආරක්ෂාව පිළිබඳ ජාතික සභාව (NCRS)

මෝටර් රථවාහන පනත යටතේ ස්ථාපනය කරනු ලැබූ මාර්ග ආරක්ෂාව පිළිබඳ ජාතික සභාව නම් වූ ආයතනය ප්‍රවාහන හා සිවිල් ගුවන් සේවා අමාත්‍යාංශයේ විෂය පථය යටතේ පවතියි. මෝටර් රථ රක්ෂණ ආවරණ ලබා දෙන රක්ෂකයින් සෑම කෙනෙකු ම තෙවන පාර්ශවය රක්ෂණ ආවරණයකින් 1% ක් මාර්ග ආරක්ෂණ අරමුදලට දායක කළ යුතුය. මාර්ග ආරක්ෂාව පිළිබඳ ජාතික කවුන්සිලයේ පාලක මණ්ඩලයෙහි ද කොමිෂන් සභාවට නියෝජනයක් ඇත.

මෙම දායක මුදල් මගින් හඳුනා නොගත් මෝටර් රථවලින් සිදු වන අනතුරුවල වින්දිතයන් සඳහා වන්දි ලබා දීම සිදු කරනු ලැබේ.

අන්තර් නියාමන ආයතන සභාව (FSOC)

අන්තර් නියාමන ආයතන සභාව ශ්‍රී ලංකා මහ බැංකුව විසින් පිහිටුවන ලද්දක් වන අතර මූල්‍ය අංශයේ පෞද්ගල නියෝජිතයන් මෙම කවුන්සිලයේ සාමාජිකයෝ වෙති. මෙහි සභාපතිත්වය ශ්‍රී ලංකා මහ බැංකුවේ අධිපතිවරයා විසින් උසුලනු ලබයි. මෙම ඉහළ මට්ටමේ කමිටුව පිහිටුවන ලද්දේ මූල්‍ය වෙළඳපොළෙහි ක්‍රමානුකූල වර්ධනය සඳහා අවශ්‍ය නිසි ප්‍රතිපත්ති සම්පාදනය හා සමස්ථ මූල්‍ය පද්ධතියේ ම අභිවෘද්ධිය උදෙසා සියලු නියාමන නියෝජිතයන් සම්බන්ධීකරණය කරමින් තොරතුරු හුවමාරු කර ගැනීම සඳහාය. කොමිෂන් සභාවේ සභාපති සහ අධ්‍යක්ෂ ජෙනරාල්තුමිය අන්තර් නියාමන සභාව නියෝජනය කරයි.

ශ්‍රී ලංකා රක්ෂණ සංගමය (IASL)

1989 වර්ෂයේ දී ස්ථාපනය කරන ලද ශ්‍රී ලංකා රක්ෂණ සංගමයේ සාමාජිකත්ව පනත යටතේ ලියාපදිංචිය ලබා ඇති සෑම රක්ෂණ සමාගමකට ම ලබා ගත හැකිය.

සියලු රක්ෂණ සමාගම්හි ප්‍රධාන විධායක නිලධාරීන්ගෙන් සමන්විත විධායක කමිටුව සමස්ත කළමනාකරණය පිළිබඳ වගකීම දරයි.

පනත දැක්වෙන කමිටු විසින් විධායක කමිටුවට සහාය වෙමින් ස්වකීය වගකීම් හා අදාළ වන්නාවූ විෂය ක්ෂේත්‍ර පිළිබඳ නිර්දේශ ඉදිරිපත් කෙරේ.

- ජීවිත රක්ෂණ සංසදය
- සාමාන්‍ය රක්ෂණ සංසදය
- මූල්‍ය තාක්ෂණ අනු කමිටුව
- නීති උපදේශන සංසදය
- මානව සම්පත් අනු කමිටුව
- තොරතුරු තාක්ෂණය පිළිබඳ අනුකමිටුව
- අලෙවිකරණය හා විකුණුම් සංසදය
- ජීවගණක අනු කමිටුව

ශ්‍රී ලංකා රක්ෂණ තැරැව්කරුවන්ගේ සංගමය (SLIBA)

ශ්‍රී ලංකා රක්ෂණ තැරැව්කරුවන්ගේ සංගමය නියෝජනය කරනු ලබන්නේ රක්ෂණ කොමිෂන් සභාව සමග ලියාපදිංචි වූ රක්ෂණ තැරැව්කර සමාගම් වේ. රක්ෂණ තැරැව්කර සංගම්වල සුබසිද්ධිය සඳහා මෙම සංගමය පිහිටුවන ලදී.

ශ්‍රී ලංකා රක්ෂණ ආයතනය (SLII)

1982 වසරේ දී ස්ථාපනය කරන ලද ශ්‍රී ලංකා රක්ෂණ ආයතනය ලාභ නොලබන සංවිධානයක් වන අතර එහි ප්‍රධාන අරමුණ වන්නේ රක්ෂණ ව්‍යාපාරයෙහි නියුක්ත වන්නන්ගේ දැනුම හා කුසලතා වර්ධනය කිරීමයි. ආයතනය අරමුදල් සපයා ගන්නේ රක්ෂණ සමාගම්වලින් පිරිණාමන දායකත්වය තුළින් හා සාමාජිකයන්ගේ වාර්ෂික සාමාජික මුදල්වලිනි.

මෙම ආයතනය ලන්ඩනයේ වරලන් රක්ෂණ ආයතනයට අනුබද්ධව ඇති අතර ලන්ඩනයේ වරලන් රක්ෂණ ආයතනය, ඉන්දියාවේ රක්ෂණ ආයතනය සහ ඉන්දියාවේ ජීවගණක සංගමය වැනි වෘත්තීය ආයතනවල විභාග ද මෙහෙයවනු ලබයි. රක්ෂණ කර්මාන්තයෙහි නියැලෙන්නන් සඳහා සංගමය විසින් කෙටි කාලීන රක්ෂණ ඩිප්ලෝමා පාඨමාලා ද පවත්වනු ලැබේ.

රක්ෂණ නියෝජිතයන් ලෙස කටයුතු කිරීමට කැමැත්තක් දක්වන අය සඳහා පූර්ව බඳවා ගැනීම් පරීක්ෂණ සිදු කිරීමේ වගකීම කොමිෂන් සභාව විසින් මෙම ආයතනයට පවරා ඇත. රක්ෂණ ක්ෂේත්‍රයෙහි සාමාන්‍ය හා දීර්ඝ කාලීන රක්ෂණ ව්‍යාපාර පන්ති දෙවර්ගය සඳහා ම ආයතනය විසින් පූර්ව බඳවා ගැනීමේ පරීක්ෂණ පවත්වනු ලැබේ.

රක්ෂණ ඔම්බුඩ්ස්මන්

ශ්‍රී ලංකා රක්ෂණ සංගමය විසින් 2019 පෙබරවාරි මස රක්ෂණ ඔම්බුඩ්ස්මන්වරයා ලෙස ආචාර්ය රංජිත් රණරාජා මහතා පත් කර ඇත. ශ්‍රී ලංකා රක්ෂණ සංගමය හා රක්ෂණ ඔම්බුඩ්ස්මන්වරයා සමග ඇති කරගත් අවබෝධතා ගිවිසුම අනුව රක්ෂණ ඔප්පු හිමියන් විසින් රක්ෂණ ඔම්බුඩ්ස්මන්වරයා වෙත ඉදිරිපත් කරනු ලබන ආරවුල් නිරාකරණය හා සමථ කිරීම සඳහා එකී පාර්ශවයන් දෙක විසින් තමන්ගේ උපරිමයෙන් කටයුතු කරනු ඇත.

රක්ෂණ අධීක්ෂකයන්ගේ ජාත්‍යන්තර සංගමය (IAIS)

රක්ෂණ අධීක්ෂකයන්ගේ ජාත්‍යන්තර සංගමයේ සාමාජිකයෙක් වශයෙන් ඔවුන් විසින් ප්‍රකාශයට පත් කරනු ලබන ප්‍රකාශන මෙන්ම ප්‍රධාන රක්ෂකණ ක්‍රියාපිළිවෙත් සහ සංගමයේ ක්‍රියාකාරකම් ආදිය පිළිබඳ

තොරතුරු හිඟපතා කොමිෂන් සභාවට ලැබේ. එම සංගමය විසින් නිර්දේශ කරනු ලබන ඇතැම් ප්‍රධාන රක්ෂණ ක්‍රියා පිළිවෙත් ශ්‍රී ලංකාවේ රක්ෂණ කර්මාන්තය වලදායී ලෙස අධීක්ෂණය කරනු හා මෙහෙයවනු පිණිස කොමිෂන් සභාව විසින් ක්‍රියාත්මක කරනු ලැබේ.

රක්ෂණ නියාමකයන්ගේ ආසියානු සංසදය (AFIR)

කලාපීය රක්ෂණ නියාමන සහයෝගීතා යාන්ත්‍රණයක් වන රක්ෂණ නියාමකයන්ගේ ආසියානු සංසදය 2006 දී ආරම්භ කරන ලද අතර එන රක්ෂණ නියාමන කොමිෂන් සභාව විසින් මේ සඳහා මුල පුරන ලදී. කොමිෂන් සභාව මෙහි සාමාජිකත්වය දරයි.

රක්ෂණ නියාමකයන්ගේ ආසියානු සංසදය ආසියාතික රක්ෂණ නියාමකයන්ගේ රට රටවල් අතර අධීක්ෂණ කටයුතු සඳහා ශක්තිමත් පදනමක් සපයයි.

රක්ෂණ නියාමකයින් අතර නියාමන තොරතුරු තාක්ෂණය සහ නියාමන අත්දැකීම් හුවමාරු කර ගැනීමේ ක්‍රියාවලිය ශක්තිමත් කිරීම සඳහා සහ රක්ෂණ කර්මාන්තයේ වෘත්තිකයන් හුවමාරු කර ගැනීම රට රටවල් අතර පවතින නියාමනය කිරීමේ අවදානම අඩු කරමින් සහයෝගීතාව වැඩි දියුණු කරමින් ද රක්ෂණ කටයුතු නියාමනය කිරීමේ හා ශක්‍යතාවය වැඩි දියුණු කිරීම තුළින් ගෝලීය රක්ෂණ නියාමනයේ වඩාත් ක්‍රියාකාරී දායකත්වයක් ලබා දීම මෙහි අරමුණ වේ.

සංඛ්‍යානමය සමාලෝචනය

රක්ෂණ සමාගම් සඳහා කෙටි යෙදුම්

	රක්ෂණ සමාගමේ සම්පූර්ණ නම	කෙටි යෙදුම		රක්ෂණ සමාගමේ සම්පූර්ණ නම	කෙටි යෙදුම
1	ඒඅයිඒ ඉන්ෂුරන්ස් ලංකා ලිමිටඩ්.	ඒඅයිඒ ලයිල්	15	ජනශක්ති ඉන්ෂුරන්ස් පීවල්සී	ජනශක්ති ලයිල්
2	අලියාන්ස් ඉන්ෂුරන්ස් ලංකා ලිමිටඩ්.	අලියාන්ස් ජෙනරල්	16	ජනශක්ති ජෙනරල් ඉන්ෂුරන්ස් ලිමිටඩ්.	ජනශක්ති ජෙනරල්
3	අලියාන්ස් ලයිල් ඉන්ෂුරන්ස් ලංකා ලිමිටඩ්.	අලියාන්ස් ලයිල්	17	ලයිල් ඉන්ෂුරන්ස් කෝපරේෂන් (ලංකා) ලිමිටඩ්.	විල්අයිසී
4	අමානා තකාපුල් පීවල්සී	අමානා ජෙනරල්	18	විල්ඕවල්සී ජෙනරල් ඉන්ෂුරන්ස් ලිමිටඩ්.	විල්ඕවල්සී ජෙනරල්
5	අමානා තකාපුල් ලයිල් පීවල්සී	අමානා ලයිල්	19	විල්ඕවල්සී ලයිල් ඇෂුරන්ස් ලිමිටඩ්	විල්ඕවල්සී ලයිල්
6	ආර්පිකෝ ඉන්ෂුරන්ස් පීවල්සී	ආර්පිකෝ	20	විම්බිවිස්වල් ඉන්ෂුරන්ස් කම්පනි ලිමිටඩ්.	විම්බිවිස්වල්
7	සෙලින්කෝ ජෙනරල් ඉන්ෂුරන්ස් ලිමිටඩ්.	සෙලින්කෝ ජෙනරල්	21	ජාතික රක්ෂණ භාර අරමුදල	චන්අයිඒචී
8	සෙලින්කෝ ලයිල් ඉන්ෂුරන්ස් ලිමිටඩ්.	සෙලින්කෝ ලයිල්	22	ඔරියන්ට් ඉන්ෂුරන්ස් ලිමිටඩ්	ඔරියන්ට්
9	කොන්ටිනෙන්ටල් ඉන්ෂුරන්ස් ලංකා ලිමිටඩ්.	කොන්ටිනෙන්ටල්	23	පීපල්ස් ඉන්ෂුරන්ස් පීවල්සී	පීපල්ස්
10	කෝපරේටිව් ඉන්ෂුරන්ස් කම්පනි ලිමිටඩ්.	කෝපරේටිව් ජෙනරල්	24	සණස ලයිල් ඉන්ෂුරන්ස් කම්පනි ලිමිටඩ්	සණස ලයිල්
11	කෝප් ලයිල් ඉන්ෂුරන්ස් ලිමිටඩ්	කෝප් ලයිල්	25	සණස ජෙනරල් ඉන්ෂුරන්ස් කම්පනි ලිමිටඩ්	සණස ජෙනරල්
12	ලොයාලිටි ඉන්ෂුරන්ස් ලිමිටඩ්	ලොයාලිටි	26	සෝල්ට්ලොජික් ලයිල් ඉන්ෂුරන්ස් පීවල්සී	සෝල්ට්ලොජික් ලයිල්
13	එච් එන් ඩී ඇෂුරන්ස් පීවල්සී	එච්එන්ඩී ලයිල්	27	ශ්‍රී ලංකා ඉන්ෂුරන්ස් කෝපරේෂන් ලිමිටඩ්.	එස්විල්අයිසී
14	එච්එන්ඩී ජෙනරල් ඉන්ෂුරන්ස් ලිමිටඩ්.	එච්එන්ඩී ජෙනරල්	28	යුනියන් ඇෂුරන්ස් පීවල්සී	යුනියන් ලයිල්

සංඛ්‍යානමය සමාලෝචනයේ වග හා ප්‍රස්තාරවල දත්ත අර්ථ දැක්වීමේ දී පහත දැක්වෙන පොදු සටහන් උණුසුරුණයක් වේ:

- මෙම වාර්තාවෙහි දක්වා ඇති වග හා ප්‍රස්තාර රක්ෂණ සමාගම් හා රක්ෂණ තැරැව්කාර සමාගම් මගින් සපයන ලද සංඛ්‍යාලේඛන මත පදනම් වේ.
- ඒඅයිඒ ජෙනරල් ඉන්ෂුරන්ස් ලංකා ලිමිටඩ් සහ ජනශක්ති ජෙනරල් ඉන්ෂුරන්ස් ලිමිටඩ් 2016 දී ඒකාබද්ධ කරන ලද අතර "ජනශක්ති ජෙනරල් ඉන්ෂුරන්ස් ලිමිටඩ්" ලෙස හැඳින්වේ.
- 2018 දී අලියාන්ස් ඉන්ෂුරන්ස් ලංකා ලිමිටඩ් මගින් ජනශක්ති ජෙනරල් ඉන්ෂුරන්ස් ලිමිටඩ් අත්පත් කර ගන්නා ලද අතර 2018 සැප්තැම්බර් 28 දින ඒකාබද්ධ කෙරුණි. එය "අලියාන්ස් ඉන්ෂුරන්ස් ලංකා ලිමිටඩ්" ලෙස හැඳින්වේ.
- 2016 පෙර සෝල්ට්ලොජික් ලයිල් ඉන්ෂුරන්ස් පීවල්සී හඳුන්වනු ලැබුවේ ඒෂියන් විලායන්ස් ඉන්ෂුරන්ස් පීවල්සී ලෙසයි.
- 2017 පෙබරවාරි 28 දින සිට යුනියන් ජෙනරල් ලිමිටඩ් හා ලොයාලිටි ඉන්ෂුරන්ස් ලිමිටඩ් ඒකාබද්ධ කෙරුණි. එය "ලොයාලිටි ඉන්ෂුරන්ස් ලිමිටඩ්" ලෙස හඳුන්වනු ලැබේ.
- 2014 දී ඒඅයිඒ ඉන්ෂුරන්ස් ලිමිටඩ් විනාසාරක කටයුතුවලින් ඉවත් වී ඇති අතර එය ශ්‍රී ලංකාවේ විනාසාර කටයුතුවලින් ඉවත් වීමේ කටයුතු සිදු කෙරෙමින් පවතියි.
- සීමාසහිත සණස රක්ෂණ සමාගම විසින් 2019 ජූලි 01 දින සිට එහි දිගුකාලීන රක්ෂණ විනාසාරය හා සාමාන්‍ය රක්ෂණ විනාසාරය වෙන් කරන ලදී. ඒ අනුව, "සණස ලයිල් ඉන්ෂුරන්ස් කම්පනි ලිමිටඩ්" හා "සණස ජෙනරල් ඉන්ෂුරන්ස් කම්පනි ලිමිටඩ්" මගින් පිළිවෙලින් දිගුකාලීන සහ සාමාන්‍ය රක්ෂණ විනාසාර පවත්වාගෙන යනු ලැබේ.
- ජාතික රක්ෂණ භාර අරමුදල මගින් ප්‍රතිරක්ෂණ හා රක්ෂණ විනාසාර පිළිබඳ කටයුතු කරන බැවින් සංසන්ද්‍යතාව පවත්වා ගැනීම සඳහා ජාතික රක්ෂණ භාර අරමුදල මගින් අවදානම් පාදක ප්‍රාග්ධනයට අදාළව ඉදිරිපත් කරන ලද දත්ත සැලකිල්ලට ගෙන නොමැත.
- ජාතික රක්ෂණ භාර අරමුදලෙහි වගා හා ණය ආරක්ෂණ යෝජනා ක්‍රමය "රක්ෂණය" වශයෙන් නොසලකන ලද බැවින් ඒවා මූල්‍ය දත්ත 2014 සිට සංඛ්‍යාලේඛන වලින් ඉවත් කරන ලදී.
- ඇතැම් විශුද්ධ සංඛ්‍යා ආසන්නත ම සංඛ්‍යාංකයට වටයන ලදී. ඒ අනුව දක්වා ඇති එකතුව හා එහි සංරචකයන්ගේ එකතුව අතර යම් වෙනසක් පැවතිය හැකිය.
- මින් පෙර ප්‍රකාශයට පත් කරන ලද සංඛ්‍යා සමග සැසඳීමේ දී වෙනස්කම් පසුව සංශෝධනය වී ඇත.
- වරහන් තුළ දක්වා ඇති අගයන් සෘණ අගයන් වේ.
- පහත සංකේත වර්තාව පුරා භාවිතා කර ඇත: -
 (අ) = ප්‍රතිස්ථාපිත හා විගණිත සංඛ්‍යා
 (ආ) = තාවකාලික සංඛ්‍යා
 (ඇ) = ශුන්‍ය

ශ්‍රී ලංකා රක්ෂණ කර්මාන්තය පිළිබඳ දළ විශ්ලේෂණය

ගෝලීය රක්ෂණ වෙළඳපොළ පිළිබඳ සැකෙවින්

2020 වසර තුළ ලොව පුරා සීඝ්‍රයෙන් පැතිර ගිය කොවිඩ් - 19 වසංගතය මගින් ගෝලීය රක්ෂණ කර්මාන්තය කෙරෙහි දැඩි බලපෑමක් එල්ල විය. වෛරස ව්‍යාප්තිය පාලනය කිරීම සඳහා රටවල් වසා දැමීම හා සංවරණ සීමා වැනි වළක්වා ගැනීමේ ක්‍රියාමාර්ග ගැනීමට බොහෝ රජයන්ට සිදු වූ බැවින් මෙම තත්වය මගින් මිනිසුන්ගේ දෛනික කටයුතු හා ව්‍යාපාර වෙනස් කර ඇති අතර එමගින් විවිධ ආකාරයෙන් රක්ෂණ කර්මාන්තයට බලපෑම් එල්ල වී ඇත. වසංගතය මගින් ඇති කරන ලද බාධාවන් සමග රක්ෂණකරුවන්ට ප්‍රතිකර්මාණය කිරීමට සහ නව සමාජීය අවශ්‍යතා සහ වෙළඳපොළ අවශ්‍යතා සපුරාලීමට අවස්ථා උදා වී ඇත.

ඉහළ යන රැකියා විරහිත භාවය, ව්‍යාපාර වසා දැමීම, බාධා එල්ල වූ වාරික බෙදා හැරීම, සීමා වූ සංවරණය සහ සංචාරක කර්මාන්තයලොව පුරා රක්ෂණ වාරික වර්ධනය කෙරෙහි අහසපත් ලෙස බලපෑම් එල්ල කෙරුණි. Swiss Re ප්‍රකාශකයන්ට අනුව, 2020 වසර තුළ ගෝලීය රක්ෂණ වාරික 4% දක්වා අඩු වනු ඇතැයි ඇස්තමේන්තුගත කෙරුණි. යුරෝපයේ සහ ඇමරිකා එක්සත් ජනපදයේ බොහෝ වෙළඳපොළවල දිගු කාලීන වාරික සඳහා බොහෝ දුරට බලපෑමේ නව ලිපු රක්ෂණ ඔප්පු සංඛ්‍යාව අඩුවීම සහ අවලංගු කිරීම් වැඩි වීමයි. සංචාරක රක්ෂණය, මුහුදු රක්ෂණය, ගුවන් තරණ රක්ෂණය හා රටවහන රක්ෂණය වැනි සාමාන්‍ය රක්ෂණ පන්තීන්ට අදාළව විශාල පසුබෑමක් දක්නට ලැබිණි. කෙසේ වුවද, අවදානම පිළිබඳ දැනුවත් බව වැඩි වීම සහ බෙදාහැරීමේ මාර්ගවල වර්ධනය හේතුවෙන් විශේෂයෙන් ආසියාව වැනි නැගී එන වෙළඳපොළවල වේගවත් වර්ධනයක් පවතවාගෙන යනු ඇතැයි අපේක්ෂා කෙරුණි.

මූල්‍ය වෙළඳපොළ උච්ඡාවචනයන් සහ අඩු පොලී අනුපාත හේතුවෙන් රක්ෂණකරුවන්ගේ ආදායම අඩු වීම අඛණ්ඩව සිදු විය. වසංගතයේ ව්‍යාප්තිය සහ රට වසා දැමීම සමග 2020 වසරේ පළමු භාගය තුළ කොටස් මිල ගණන් සීඝ්‍රයෙන් පහත වැටිණි. ඉන් පසුව බොහෝ වෙළඳපොළවල් යථා තත්වයට පත් වුවද, කොවිඩ් - 19 වසංගතය පවතින කාලය පිළිබඳ අවිනිශ්චිතතාව සහ එහි බලපෑම හේතුවෙන් උච්ඡාවචනයන් දිගින් දිගට ම

සිදු විය. විශේෂයෙන් සහතික වාර්ෂික අනුපාත හා සහතික ආයෝජන ආදායම් වැනි ආවරණය කිරීම සඳහා රක්ෂණ ඔප්පු ඇපකර සහිත දිගුකාලීන රක්ෂණකරුවන් ඇතුළු රක්ෂණ සමාගම්වල ලාභදායීතාව කෙරෙහි බලපෑම් අඩු පොලී අනුපාතයන් මගින් බලපෑම් එල්ල විය. හිමිකම් පෑම් ආවරණය කර ගැනීමට ප්‍රධාන වශයෙන් ආයෝජන ආදායම් මත විශ්වාසය තබා සිටින සාමාන්‍ය රක්ෂණකරුවන් දැඩි ලෙස බලපෑමට ලක් විය.

වාර්තා වූ රෝගීන් සහ මරණ සංඛ්‍යාව හා රක්ෂණ ඔප්පුවේ කොන්දේසි සහ ආවරණ වෙනස්කම් අනුව රටවල් හා කලාප අතර කොවිඩ් - 19 වසංගතයේ බලපෑමට අදාළ හිමිකම් පෑම් වෙනස් විය හැකිය. බොහෝමයක් සංවර්ධිත වෙළඳපොළවල රෝහල් සහ වෛද්‍ය ප්‍රතිලාභ ඉහළ යාම මෙන්ම විශේෂ අවස්ථා අවලංගු කිරීම, ව්‍යාපාර කෙරෙහි එල්ල වූ බාධා, සංචාරක රක්ෂණය, ණය රක්ෂණය, සේවක වන්දි ආදියට අදාළ හිමිකම් පෑම් ඉහළ යාම ද සිදු විය. අනෙක් අතට සංවරණ සීමාවන් හේතුවෙන් රිය අනතුරු අඩු වීම නිසා රටවහන රක්ෂණ සඳහා ප්‍රතිලාභ ගෙවීම්වල අඩු වීමක් වාර්තා විය.

පෙර නොවූ විරූ ආකාරයේ මෙම අභියෝගවලට ප්‍රතිචාර වශයෙන් රක්ෂණ අංශය මෙහෙයුම් හා මූල්‍ය ප්‍රත්‍යස්ථිතිය පෙන්වුම් කර ඇති අතර මෙහෙයුම් කටයුතු සඳහා වන අධීක්ෂණ ක්‍රියාමාර්ග සහ ඇතැම් කලාපවල මූල්‍ය වෙළඳපළ වෙත මූල්‍ය හා ෆිස්කල් සහාය ලබා දී ඇත. පළාත් රැසක නියාමකයන් විසින් රක්ෂණකරුවන්ගේ ලාභාංශ ගෙවීම් සීමා කිරීම හෝ ප්‍රමාද කිරීම සඳහා ක්‍රියාමාර්ග ගන්නා ලදී. මීට අමතරව, පාරිභෝගිකයන්හට සාධාරණව සැලකීම තහවුරු කිරීම සඳහා පියවර ගණනාවක් ගෙන ඇත (මූලාශ්‍රය: ගෝලීය රක්ෂණ වෙළඳපළ වාර්තාව - IAIS) රක්ෂණකරුවන් තම මෙහෙයුම් කටයුතු සහ පාරිභෝගික සේවාවන් ඩිජිටල්කරණය කිරීම කෙරෙහි වැඩි අවධානයක් යොමු කර ඇති අතර දුරස්ථ වැඩි පරිසරය ක්‍රියාත්මක කිරීම වැනි පරිවර්තනයන් බොහෝමයක් සඳහා පහසුකම් සැලසීමේ දී ශක්තිමත් තොරතුරු තාක්ෂණික යටිතළු පහසුකම්වල අවශ්‍යතාව ඉතා වැදගත් විය. තවද, කොවිඩ් වසංගතයේ ව්‍යාප්තියත් සමග තරණ පරම්පරාව තුළ ජීවිත, සෞඛ්‍ය හා වෙනත් රක්ෂණවරණ කෙරෙහි උනන්දුව කැපී පෙනෙන අන්දමින් ඉහළ යාමත් සමග මුහුණට මුහුණ සිදු කෙරෙන අලෙවිය වෙනුවට ඩිජිටල් ක්‍රම භාවිතා කිරීමට සහ ආරක්ෂාව සඳහා ජනතාවගේ ඉල්ලුමට වඩාත් හොඳින් ගැලපෙන පරිදි රක්ෂණවරණ වැඩිදියුණු කිරීම වේගවත් කිරීමට පියවර ගන්නා ලදී.

කොවිඩ් - 19 වසංගතයේ බලපෑමට අමතරව රක්ෂණ කර්මාන්තය පාරිභෝගික අපේක්ෂාවන් ඉහළ යාම, සයිබර් තර්ජන, දේශගුණික අවදානම සහ විපක්තිදායක සිදුවීම් ඉහළ යාම, තිරසර අත්‍යවශ්‍ය සහ විශාල විශාල සුරැකුම් සහ ආරක්ෂක පරතරයන් හේතුවෙන් රක්ෂණකරුවන්ට ඉදිරි වසරවලදී වඩාත් පුළුල්ව හා වෙනස්ව සිටීමට සිදු වේ.

ශ්‍රී ලංකාවේ ආර්ථිකය සැකෙවින්

කොවිඩ් - 19 වසංගතය හේතුවෙන් ලෝකය පුබලන ම ආර්ථික පසුබෑම්වලින් එකකට මුහුණ පා සිටින අතර නිදහසින් පසු නරකම වර්ධන කාර්ය සාධනය වාර්තා කරමින් 2020 දී ශ්‍රී ලංකා ආර්ථිකය 3.6% කින් පහත වැටිණි. සංචාරකයින්ගේ පැමිණීම තාවකාලිකව අත්හිටුවීම සහ දිවයින පුරා පැනවූ ඇදිරිනීතිය වැනි රජයේ පාලනය කිරීමේ ක්‍රියාමාර්ග මගින් සංචාරක, හිමිපාදන, ඉදිකිරීම් හා ප්‍රවාහන වැනි ආර්ථික කටයුතුවලට බාධා එල්ල කෙරුණි. වර්ෂය තුළ කර්මාන්තයේ ක්‍රියාකාරකම් සහ සේවා ක්‍රියාකාරකම්හි පිළිවෙලින් 6.9% සහ 1.5% ක සීඝ්‍ර පහත වැටීමක් පෙන්නුම් කිරීමෙන් මෙය පැහැදිලි වේ. එමෙන්ම, වසංගතය ආශ්‍රිත බාධාවන් හේතුවෙන් කෘෂිකර්ම අංශය ද 2.4% ක පසුබෑමක් පෙන්නුම් කළ නමුත්, අගභූ දැමීමේ කාල සීමාවන් තුළ පවා බොහෝ කෘෂිකාර්මික කටයුතු අඛණ්ඩව කරගෙන යාමට රජයේ ප්‍රතිපත්ති සහාය විය.

වසංගතය ආශ්‍රිතව ඇති වී තිබෙන අවිනිශ්චිතතාවයන් හේතුවෙන් බොහෝ ව්‍යාපාර සහ සමාගම් ස්ථිරව හෝ තාවකාලිකව වසා දමා ඇති අතර පවුලේ ආදායම් අහිමි වීමේ ප්‍රතිඵලයක් ලෙස 2020 දී විරැකියා අනුපාතය 5.5% දක්වා වැඩි විය (2019: 4.8%). විදේශ රැකියා සඳහා පිටත්ව යාමේ විශාල අඩු වීමක් සමග කාන්තා ශ්‍රම බලකායේ සහභාගීත්වයේ සැලකිය යුතු පහත වැටීමක් නිරීක්ෂණය විය. වර්තමාන වෙළඳපළ මිල ගණන් යටතේ දළ දේශීය නිෂ්පාදිතයේ (GDP) හැකිලීම සහ ඇමරිකානු ඩොලරයට සාපේක්ෂව ශ්‍රී ලංකා රුපියල දුර්වල වීමත් සමග ඒක පුද්ගල දළ දේශීය නිෂ්පාදිතය පෙර වසරේ ඇමරිකානු ඩොලර් 3,852 සිට 2020 දී ඇමරිකානු ඩොලර් 3,682 දක්වා අඩු විය.

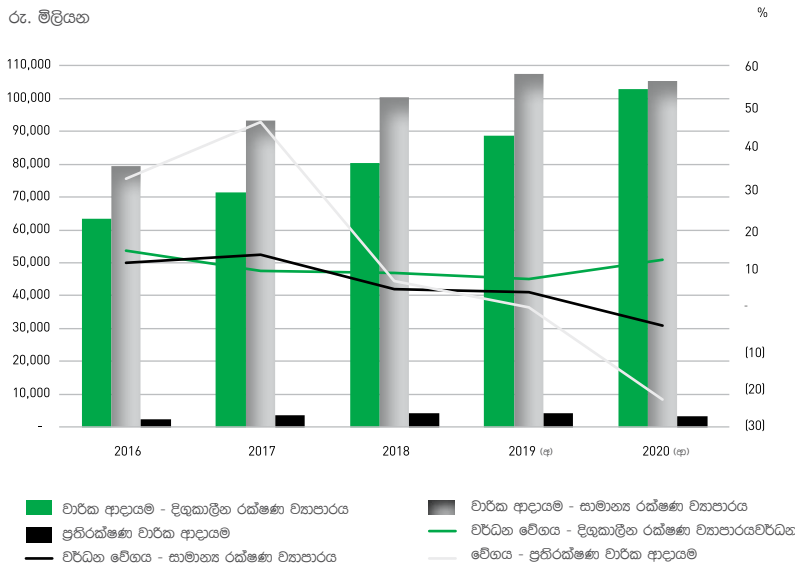
(මූලාශ්‍රය - මහ බැංකු වාර්ෂික වාර්තාව, 2020)

ශ්‍රී ලංකාවේ රක්ෂණ වෙළඳපළ

2020 අවසන් වන විට දිගු කාලීන රක්ෂණය සපයන සමාගම් දහතුනක්, සාමාන්‍ය රක්ෂණ සමාගම් දොළහක් සහ දීර්ඝ කාලීන සහ සාමාන්‍ය යන කාණ්ඩ දෙකට ම අයත් රක්ෂණ සේවා සපයන සංයුක්ත රක්ෂණකරුවන් දෙදෙනකු ඇතුළුව ශ්‍රී ලංකාවේ රක්ෂණ සමාගම් විසි හතක් ක්‍රියාත්මක විය. සමාගම් අටක් කොළඹ කොටස් වෙළඳපළ තුළ ලැයිස්තුගත කර ඇති අතර සමාගම් හයක් ප්‍රධාන පෙළේ විදේශ කොටස්කරුවන් සමග කටයුතු කරයි. වසර තුළ, එක් සමාගමක් දිගු කාලීන රක්ෂණ ව්‍යාපාර කටයුතු කරගෙන යාමට බලපත්‍රයක් සඳහා ඉල්ලුම් කළේය.

බොහෝ රටවල සිදු වන පරිදි, කොවිඩ්-19 වසංගතයේ ආර්ථික හා සමාජීය බලපෑම් ශ්‍රී ලාංකේය රක්ෂණ වෙළඳපොළ කෙරෙහි අහිඟ්‍යයන් සහ අවස්ථා රාශියක් නිර්මාණය කළේය. රජය විසින් පනවන ලද අගුලු දැමීම් සහ අනෙකුත් පාලන ක්‍රියාමාර්ග බොහෝ සාමාන්‍ය රක්ෂණ සඳහා ඇති ඉල්ලුම යටපත් කළේය. විශේෂයෙන්ම, මෝටර් රථ, නාවික, සංචාරක සහ ගුවන් සේවා වැනි රක්ෂණ පන්ති ප්‍රධාන වශයෙන් බලපෑමට ලක් වී ඇති අතර පෙර වසරට සාපේක්ෂව වාරික අඩුවීම් වාර්තා කර ඇත. ඒ අනුව, සාමාන්‍ය රක්ෂණ ව්‍යාපාරය පසුගිය වසරේ වාර්තා වූ 7.06% ක වර්ධනයට සාපේක්ෂව 2020 වසරේ 2.24ක සාණාත්මක වාරික වර්ධනයක් පෙන්නුම් කළේය. ඊට ප්‍රතිචර්ද්ධව, ඉතිහාසයේ ප්‍රථම වතාවට රුපියල් බිලියන 100 සීමාව ඉක්මවමින් මුළු වාරික ආදායම 15.98%කින් (2019: 10.5%) වැඩි වීම නිසා දිගුකාලීන රක්ෂණ ව්‍යාපාරය ධනාත්මක ගම්‍යතාවක් පෙන්නුම් කළේය. නිෂ්පාදන නවෝත්පාදනය, මෙහෙයුම් ඩිජිටල්කරණය, බෙදාහැරීමේ මාර්ග නැවත සකස් කිරීම සහ පාරිභෝගික කේන්ද්‍රීය මෙහෙයුම් ආකෘතිය භාවිතය වසර තුළ ව්‍යාපාර වර්ධනයක් ළඟා කර ගැනීම සඳහා දිගු කාලීන රක්ෂණකරුවන් විසින් භාවිතා කරන ලද ප්‍රධාන උපාය මාර්ග කිහිපයකි. ශ්‍රී ලංකා මහ බැංකුවේ මූල්‍ය ප්‍රතිපත්ති ලිහිල් කිරීම හේතුවෙන් බැංකු හා මූල්‍ය ආයතනවල ණය ප්‍රදානයන් ඉහළ යාම නිසා වසර තුළදී අඩුවන කාලීන සහතිකය (DTA)/උකස් ආරක්ෂණ ප්‍රතිපත්තිවලින් ජනනය වූ වාරික සැලකිය යුතු ලෙස ඉහළ ගියේය. ඒ අතරම, වසංගතය මගින් ඇති වූ තත්වයන් හේතුවෙන් ජීවිත ආරක්ෂාව පිළිබඳ මහජන දැනුවත්භාවය වැඩි වනු ඇතැයි විශ්වාස කෙරේ.

I ප්‍රස්ථාරය
රක්ෂණ කර්මාන්තය තුළ වාරික ආදායම සහ වර්ධන අනුපාතය



සමස්තයක් වශයෙන්, රක්ෂණ කර්මාන්තය 2019 වසරේ වාර්තා වූ රුපියල් මිලියන 196,472 ට සාපේක්ෂව 2020 දී මුළු දළ වාරික ආදායම (GWP) රුපියල් මිලියන 208,250 ක් වාර්තා කළ අතර 5.99% (2019: 8.62%) ක අඩු වර්ධන වේගයක් පෙන්නුම් කළේය. ප්‍රතිරක්ෂණ වාරික ආදායම මගින් ජාතික රක්ෂණ භාර අරමුදල වෙත සාමාන්‍ය රක්ෂණකරුවන්ගේ අනිවාර්යයෙන් යොමු කළ යුතු ප්‍රතිරක්ෂණ වාරික ප්‍රතිශතය පෙන්නුම් කරන අතර ජාතික රක්ෂණ භාර අරමුදල විසින් ප්‍රතිරක්ෂණ ප්‍රතිශතය සීමිත ලෙස පිළිගැනීමේ ප්‍රතිඵලයක් ලෙස 2020 දී එය කැපී පෙනෙන ලෙස පහත වැටී ඇත.

කර්මාන්තය එහි ප්‍රධාන මෙහෙයුම් කටයුතු බාධාවකින් තොරව කර ගෙන යාම සඳහා මෑතකදී යම් යම් වර්ධනයන්ට ලක්ව ඇත. වසර තුළ බොහෝ සමාගම් දුරස්ථ සේවා පරිසරයකට මාරු වී ඇති බැවින් ශක්තිමත් තොරතුරු තාක්ෂණ යටිතල පහසුකම් සඳහා අවශ්‍යතාවය රක්ෂණකරුවන්ට ඉතා වැදගත් විය. ඩිජිටල් සහ අතර්‍ය වේදිකා භාවිතය පාරිභෝගික සේවා සැපයීම, වාරික එකතු කිරීම සහ හිමිකම් සම්බන්ධයෙන් කටයුතු කිරීම වැනි ඇතැම් කාර්යයන්හි සඵලතාවය වැඩි දියුණු කළේය.

පහත 1 වගුවෙහි පෙන්වා ඇති පරිදි, අඩු වාරික වර්ධනයක් වාර්තා වුවද, රටේ රක්ෂණ ව්‍යාපාරික මට්ටම 2020 දී 1.39% දක්වා ඉහළ ගොස් ඇත්තේ මූලික වශයෙන් වර්තමාන වෙළඳපල මිල අනුව පහත වැටුණු දළ දේශීය නිෂ්පාදනය හේතුවෙනි. එසේ වුවද, එය තවමත් කලාපයේ අනෙකුත් රටවල විනිවිදීමේ මට්ටම්වලට වඩා සාපේක්ෂව අඩුය. පෙර වසරවලට සමානව, රක්ෂණ ඝනත්වය සුළු වශයෙන් වැඩිදියුණු වී 2020 දී රු. 9,501 ලෙස වාර්තා වී ඇත (2019: රු. 9,011).

1 වගුව

වාරික ආදායම සහ ව්‍යාප්තිය

	2016	2017	2018	2019 (අ)	2020 (ආ)
වාරික ආදායම - දිගුකාලීන රක්ෂණ ව්‍යාපාරය (රු.මිලියන)	63,477	71,571	80,294	88,787	102,974
වාරික ආදායමේ වර්ධන අනුපාතය - දිගුකාලීන රක්ෂණ ව්‍යාපාරය (%)	18.23	12.75	12.19	10.58	15.98
වාරික ආදායම - සාමාන්‍ය රක්ෂණ ව්‍යාපාරය (රු.මිලියන)	79,590	93,389	100,586	107,685	105,276
වාරික ආදායමේ වර්ධන අනුපාතය - සාමාන්‍ය රක්ෂණ ව්‍යාපාරය (%)	14.90	17.34	7.71	7.06	[2.24]
මුළු වාරික ආදායම - රක්ෂණ ව්‍යාපාරය (රු.මිලියන)	143,067	164,960	180,880	196,472	208,250
මුළු වාරික ආදායමේ වර්ධන අනුපාතය - රක්ෂණ ව්‍යාපාරය (%)*	16.35	15.30	9.65	8.62	5.99
ප්‍රතිරක්ෂණ වාරික ආදායම(රු.මිලියන)**	2,397	3,683	4,056	4,174	3,235
වර්තමාන වෙළඳපළ මිල යටතේ දළ දේශීය නිෂ්පාදිතය (රු.බිලියන)*	11,996	13,328	14,291	15,013	14,973
දළ දේශීය නිෂ්පාදිත වර්ධන අනුපාතය (%)*	4.5	3.6	3.3	2.3	[3.6]
ව්‍යාප්තිය % (රක්ෂණ ව්‍යාපාරයෙහි මුළු වාරිකය දළ දේශීය නිෂ්පාදිතයේ % ලෙස)	1.19	1.24	1.27	1.31	1.39
ව්‍යාප්තිය % (දිගුකාලීන රක්ෂණ ව්‍යාපාරයෙහි වාරිකය දළ දේශීය නිෂ්පාදිතයේ % ලෙස)	0.53	0.54	0.56	0.59	0.69
ව්‍යාප්තිය % (සාමාන්‍ය රක්ෂණ ව්‍යාපාරයෙහි වාරිකය දළ දේශීය නිෂ්පාදිතයේ % ලෙස)	0.66	0.70	0.70	0.72	0.70
රක්ෂණ සභාත්වය - (මුළු වාරික ආදායම - රක්ෂණ ව්‍යාපාරය/ ජනගහනය) රු.	6,747	7,693	8,347	9,011	9,501
ජනගහනය '000 (මධ්‍ය වාර්ෂික)*	21,203	21,444	21,670	21,803	21,919

* මූලාශ්‍රය: ශ්‍රී ලංකා මහ බැංකුව හා ජනලේඛන හා සංවිකල්ප දෙපාර්තමේන්තුව

: වර්තමාන වෙළඳපළ මිලට අදාළ දළ දේශීය නිෂ්පාදිතය 2020 ශ්‍රී ලංකා මහ බැංකුවේ වාර්ෂික වාර්තාව මත පදනම්ව 2016 සිට යාවත්කාලීන කරන ලදී

** ප්‍රතිරක්ෂණ වාරික ආදායම මගින් ජාතික රක්ෂණ භාර අරමුදල වෙත පවරා දෙන ලද සාමාන්‍ය රක්ෂණ ව්‍යාපාරයේ ප්‍රතිරක්ෂණ වාරික අනිවාර්ය පැවරීම් පෙන්නුම් කෙරේ.

රක්ෂණ සමාගම්හි මුළු වත්කම්

2019 වසරේ වාර්තා වූ 10.55% වර්ධනයට සාපේක්ෂව 14.33% ක සාධාරණ වර්ධනයක් පෙන්නුම් කරමින් 2020 දෙසැම්බර් 31 වන දිනට රක්ෂණ කර්මාන්තයේ සමස්ත වත්කම් පදනම රුපියල් මිලියන 796,791 ක් විය. 2 වගුවෙහි දැක්වෙන පරිදි, මෙම වර්ධනය ප්‍රධාන වශයෙන් මෙහෙයවනු ලැබුවේ 16.21% ක වේගයකින් වර්ධනය වූ දිගු කාලීන රක්ෂණ ව්‍යාපාරයේ මුළු වත්කම්වල වැඩිවීම මගිනි. පෙර වසරවල මෙන් නොව, සාමාන්‍ය

රක්ෂණ ව්‍යාපාරයේ වත්කම් ද 2019 වසරේ වාර්තා වූ 4.66% වර්ධනයට සාපේක්ෂව 2020 වසරේ දී 10.15% වාර්ෂික වර්ධනයක් වාර්තා කරමින් වර්ධනය වන වර්ධන රටාවක් පෙන්නුම් කර ඇත.

ව්‍යාපාර පුළුල් වීමත් රක්ෂණ ඔප්පු හිමියන්ගේ වගකීම් ඉහළ යාමත් හේතුවෙන් ආයෝජන ලාභ උපරිම කිරීම හා නියාමන අවශ්‍යතාවන්ට අනුකූල වීම සිදු කරන අතර ප්‍රමාණවත් වත්කම් කළඹක් පවත්වා ගැනීමට රක්ෂණ සමාගම්වලට සිදු විය. දිගුකාලීන

සහ සාමාන්‍ය රක්ෂණ ව්‍යාපාරයෙහි වත්කම් වර්ධනයට ප්‍රධාන වශයෙන් දායක වූයේ මූල්‍ය ආයෝජන වන අතර වාරික ලැබීම් ද සාමාන්‍ය රක්ෂණකරුවන්ගේ වත්කම්වලට කැපී පෙනෙන දායකත්වයක් ලබා දී ඇත. ක්‍රියාකාරී කළමනාකරණ ක්‍රියාමාර්ගවලට අදාළව වසර තුළ ලාභාංශ ප්‍රකාශ කිරීම සහ බෙදා හැරීම සීමා කිරීම සඳහා ශ්‍රී ලංකා රක්ෂණ නියාමන කොමිෂන් සභාව මැදිහත් වූ අතර එමගින් සමාගම්හි වත්කම් ඉහළ යාම කෙරෙහි ධනාත්මක බලපෑමක් එල්ල කෙරිණි.

2 වගුව

රක්ෂණ සමාගම්හි මුළු වත්කම්

	2016	2017	2018	2019 (අ)	2020 (ආ)
දිගුකාලීන රක්ෂණය (රු. මිලියන)	345,589	391,890	430,759	485,121	563,769
වර්ධන අනුපාතය - දිගුකාලීන රක්ෂණය (%)	10.51	13.40	9.92	12.62	16.21
සාමාන්‍ය රක්ෂණය (රු. මිලියන)	173,985	185,583	196,005	205,130	225,956
වර්ධන අනුපාතය - සාමාන්‍ය රක්ෂණය (%)	15.09	6.67	5.62	4.66	10.15
ප්‍රතිරක්ෂණය (රු. මිලියන)	5,755	4,212	3,683	6,690	7,066
වර්ධන අනුපාතය - ප්‍රතිරක්ෂණය (%)	68.42	[26.82]	[12.54]	81.63	5.62
ඒකතුව (රු. මිලියන)	525,329	581,685	630,447	696,941	796,791
වර්ධන අනුපාතය - ඒකතුව (%)	12.61	10.73	8.38	10.55	14.33

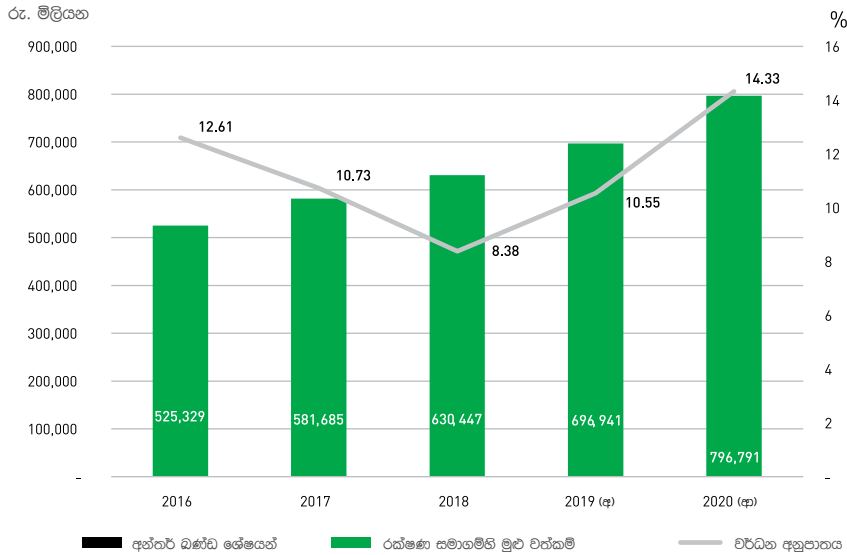
පසුගිය වසරවලට සමානව රක්ෂණකරුවන් අන්තර් කොටස් ගනුදෙනු ඉවත් කර ඇත. ආයෝජනය කළ ප්‍රධාන වත්කම් කාණ්ඩ වූයේ රාජ්‍ය සුරැකුම් පත්, සංයුක්ත ණය, තැන්පතු සහ ස්කන්ධ කොටස්ය. ඒ අතර රට තුළ පැවති අඩු පොළී අනුපාතය සහ රක්ෂණකරුවන් ද්‍රවශීලී, ආරක්ෂා සහිත සහ ඉහළ ආදායමක් සහිත ආයෝජන වෙත

මාරු වීම හේතුවෙන් 2020 වසර තුළ ඒකක භාර ආයෝජනවල කැපී පෙනෙන ඉහළ යාමක් නිරීක්ෂණය කෙරිණි. මුළු වත්කම් කළඹ කෙරෙහි ප්‍රධාන දායකත්වය ලබා දෙන ලද්දේ සංයුක්ත රක්ෂණකරුවෙකු වන ශ්‍රී ලංකා රක්ෂණ සමාගම වන අතර සෙලින්කෝ ලයිට්, ඒෆ්පී ලයිට්, යුනියන් ලයිට් යන දිගුකාලීන රක්ෂණකරුවන්

සහ සෙලින්කෝ ජෙනරල් සහ අලියාන්ස් ජෙනරල් යන සාමාන්‍ය රක්ෂණකරුවන් ද එයට දායකත්වය ලබා දී ඇත. රාජ්‍ය සුරැකුම් පත් සහ වාරික ලැබීම්වල ඉහළ යාම හේතුවෙන් 5.62% ක සුළු වැඩි වීමක් පෙන්නුම් කරමින් ප්‍රතිරක්ෂණ ව්‍යාපාරයේ මුළු වත්කම් වර්ධනය පවත්වා ගැනීමට ජාතික රක්ෂණ භාර අරමුදලට හැකි විය.

2 ප්‍රස්ථාරය

රක්ෂණ කල්මාන්තයෙහි මුළු වත්කම් සහ වත්කම් වර්ධන අනුපාතය



ප්‍රධාන මූල්‍ය අංශවල මුළු වත්කම්

කොවිඩ් - 19 වසංගතය හේතුවෙන් නිර්මාණය වූ අභියෝගාත්මක ආර්ථික පරිසරය මධ්‍යයේ වුව ද 2020 වසර තුළ මූල්‍ය අංශයේ සමස්ථ වත්කම් ප්‍රමාණයේ 17.44% ක කැපී පෙනෙන වර්ධනයක් පෙන්නුම් කළේය. මෙම වර්ධනය ප්‍රධාන වශයෙන් දායක වී ඇතත් බැංකු අංශය වන අතර ගිවිසුම්ගත ඉතුරුම් ආයතන ද මෙයට දායක වී ඇත. කෙසේ වුවද, අක්‍රීය ණය ඉහළ යාම, ස්වෛරී ශ්‍රේණිගත කිරීම්

පහත වැටීම සහ විදේශ ප්‍රේෂණ අඩු වීම වසර තුළ බැංකු අංශයේ, වෙනත් තැන්පතු ලබා ගන්නා මූල්‍ය ආයතන සහ විශේෂිත මූල්‍ය ආයතන කෙරෙහි අහිතකර ලෙස බලපෑවේය.

බැංකු අංශය 2020 වසර අවසානය වන විට බැංකු 30කින් සමන්විත වූ අතර මුළු වත්කම් කළමනාකරණය 72.5%ක් නියෝජනය කරමින් මූල්‍ය අංශයේ ප්‍රමුඛස්ථානයේ රැඳී සිටියේය. පසුගිය වසරට සාපේක්ෂව බැංකු අංශයේ වත්කම් 18.32%ක වර්ධනයක් පෙන්නුම්

කළ අතර මූලික වශයෙන් ආයෝජන සහ ණය කළඹ ඉහළ යාමට දායක විය. මහ බැංකුව මගින් මුදල් ප්‍රතිපත්ති ලිහිල් කිරීමේ ක්‍රියාමාර්ග හඳුන්වා දීමත් සමඟ 2020 වසර තුළ නැවත සැලසුම් කළ ණය, නිවාස ණය සහ කාලීන ණය ආදියෙහි ඉහළ වර්ධනයක් වාර්තා වී ඇත. වසර තුළ බැංකු අංශය මගින් භාණ්ඩාගාර බැඳුම්කර සහ භාණ්ඩාගාර බිල්පත්වල සිදු කළ ආයෝජන ද කැපී පෙනෙන අයුරින් ඉහළ ගියේය. (මූලාශ්‍රය - මහ බැංකු වාර්ෂික වාර්තාව, 2020)

3 වගුව

ප්‍රධාන මූල්‍ය අංශ අතර මුළු වත්කම් ව්‍යාප්තිය

මූල්‍ය අංශ	2016		2017		2018		2019		2020	
	රු. බිලියන	%	රු. බිලියන	%	රු. බිලියන	%	රු. බිලියන	%	රු. බිලියන	%
බැංකු අංශය	10,575.8	69.5	11,897.4	69.7	13,711.4	72.2	14,442.1	71.9	17,087.9	72.5
වෙනත් තැන්පතු ලබා ගන්නා මූල්‍ය ආයතන	1,246.7	8.2	1,370.4	8.0	1,603.2	8.4	1,553.2	7.7	1,637.6	6.9
විශේෂිත මූල්‍ය ආයතන	335.4	2.2	388.9	2.3	241.1	1.3	286.7	1.4	415.3	1.8
ගිවිසුම්ගත ඉතුරුම් ආයතන	2,536.6	16.7	2,838.0	16.6	2,807.4	14.8	3,097.9	15.4	3,639.7	15.4
රක්ෂණ සමාගම්*	525.3	3.5	581.7	3.4	630.4	3.3	696.9 (අ)	3.5	796.8 (අ)	3.4
එකතුව	15,219.8	100	17,076.4	100	18,993.5	100	20,076.8	100	23,577.3	100

මූලාශ්‍රය: ශ්‍රී ලංකා මහ බැංකුව - වාර්ෂික වාර්තාව 2020

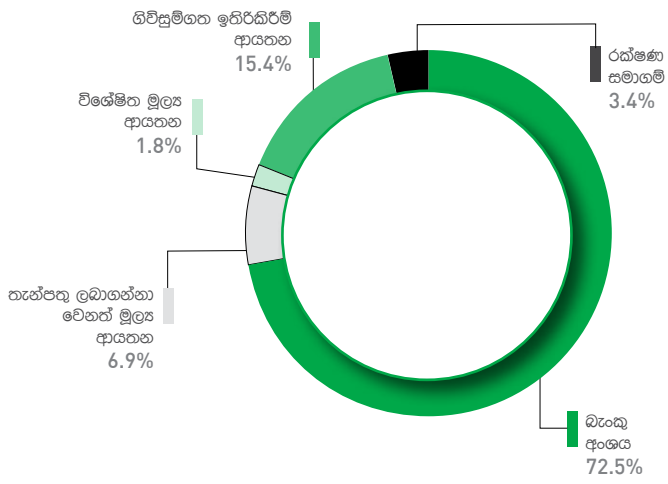
බලපත්‍රලාභී මූල්‍ය සමාගම්, ග්‍රාමීය බැංකු සහ ණය දෙන සමූපකාර සමිති වෙතත් තැන්පතු ලබා ගන්නා මූල්‍ය ආයතන හිඟයේජනය කළ අතර 2020 දෙසැම්බර් 31 දිනට රු.බි. 1,637.6 ක් වාර්තා කරමින් 2020 වසර තුළ මූල්‍ය අංශයේ මුළු වත්කම්වලින් 6.9% කට දායක විය. 2019 වසරේ සිදු වූ වත්කම් වර්ධනයේ අඩු වීමෙන් පසුව මෙම අංශය යථා තත්වයට පත් වුවද සෘණාත්මක ණය වර්ධනය සහ අක්‍රීය ණය ඉහළ යාම හේතුවෙන් බලපත්‍රලාභී මූල්‍ය සමාගම්හි මන්දගාමී කාර්යසාධනයක් පැවතුණි. එසේ ම 2020 වසර තුළ විශේෂිත මූල්‍ය ආයතන 44.86% ක කැපී පෙනෙන වත්කම් වර්ධනයක් පෙන්නුම් කර ඇති අතර එයට ප්‍රධාන වශයෙන් දායක් වී ඇත්තේ ඒකක භාර කළමනාකරණ සමාගම්ය.

ගිවිසුම්ගත ඉතුරුම් ආයතනවල ප්‍රධාන සංරචක වන්නේ සේවක අර්ථසාධක අරමුදල, සේවක භාර අරමුදල සහ අනෙකුත් අනුමත විශ්‍රාම හා අර්ථසාධක අරමුදල් වන අතර 2020 දෙසැම්බර් 31 දිනට මුළු වත්කම් පදනමින් රු.බි. 3,639.7ක් සඳහා ඒවා දායක වූ අතර 17.49%ක සැලකිය යුතු වර්ධනයක් පෙන්නුම් කළේය. මෙම ඉහළ යාමට ප්‍රධාන හේතුව සේවක අර්ථසාධක අරමුදලේ සහ සේවක භාර අරමුදලේ සාමාජිකයන්ගේ ශුද්ධ දායකත්වය සහ අරමුදල් ආයෝජනය හරහා උත්පාදනය වූ ආදායමයි. සේවක අර්ථසාධක අරමුදල සහ සේවක භාර අරමුදලට අදාළ වත්කම් කළඹ ප්‍රධාන වශයෙන් රාජ්‍ය සුරැකුම්පත්වලින් සමන්විත වන අතර ස්කන්ධ කොටස්, ස්ථාවර තැන්පතු සහ සාංගමික ණයකරවල සිදු කරන සුළු පරිමාන ආයෝජන ද මෙයට ඇතුළත් වේ. මුළු අගයෙහි ඉහළ යාම මධ්‍යයේ වුව ද මූල්‍ය අංශය සමස්ථ වත්කම් කළඹ කෙරෙහි 2020 වසර තුළ රක්ෂණ සමාගම් මගින් දැක්වූ දායකත්වය 3.4% ක් වූ අතර එය පසුගිය වසරට සමාන මට්ටමක පැවතිණි. (2019: 3.5%)

ලාභදායීබව

29.26%ක වාර්ෂික ලාභ ඉහළ යාමක් වාර්තා කරමින් 2020 වසර තුළ රක්ෂණ කර්මාන්තය මගින් කැපී පෙනෙන මූල්‍ය කාර්යසාධනයක් පෙන්නුම් කළේය. ඒ අනුව, 2020 වසර සඳහා කර්මාන්තයෙහි මුළු ලාභදායී බව (බදු පෙර ලාභය) රු.මි. 41,767ක් වූ අතර 2019 දී එම අගය රු.මි. 32,311ක් විය. දිගුකාලීන රක්ෂණ

3 ප්‍රස්ථාරය
2020 දෙසැම්බර් 31 දිනට ප්‍රධාන මූල්‍ය අංශවල මුළු වත්කම් ව්‍යාප්තිය



ව්‍යාපාරය මගින් 2020 වසර සඳහා රු.මි. 23,040 ක මුළු ලාභයක් වාර්තා කරමින් කැපී පෙනෙන ලාභ වර්ධනයක් පෙන්නුම් කිරීමත් සමග පසුගිය වසර මෙන් නොව වසර තුළ සමස්ථ ලාභදායී බව කෙරෙහි සාමාන්‍ය රක්ෂණකරුවන්ගේ දායකත්වය දිගුකාලීන රක්ෂණ සමාගම් අතිබවා ගියේය. ජාතික රක්ෂණ භාර අරමුදල සහ අලියාන්ස් ජෙනරල් ලාභය ඉහළ යාමට ප්‍රධාන වශයෙන් දායක වී ඇති අතර පසුගිය වසරට සාපේක්ෂව ලාභය අඩු වීමක් පෙන්නුම් කළ ද ඒවා ඉහළ ම ලාභ උත්පාදකයන් අතර රැඳී තිබිණි. විශේෂයෙන් හිමිකම් පෑම් ඉහළ යාම හේතුවෙන් අලියාන්ස් ජෙනරල් සමාගමට 2019 වසර තුළ දැඩි පාඩුවක් දැරීමට සිදු විය. කෙසේ වුවද, "සුරක්ෂා රක්ෂණ යෝජනා ක්‍රමය" නවතා දැමීම සහ වසංගත තත්වය හේතුවෙන් හිමිකම් පෑම් අඩු මට්ටමක පැවතීම නිසා වසර තුළ සමාගම් හිමිකම් පෑම් ප්‍රමාණය අඩු වූ අතර ලාභදායී බව සැලකිය යුතු ප්‍රමාණයකින් ඉහළ ගියේය. ජාතික රක්ෂණ භාර අරමුදලේ ලාභදායී බවට ප්‍රධාන වශයෙන් බලපෑවේ විශේෂයෙන් අගුහාර යෝජනා ක්‍රමය, ජාතික ස්වභාවික ආපදා රක්ෂණ යෝජනා ක්‍රමය, වර්ජන, කරලි, සිවිල් කැලඹීම් යෝජනා ක්‍රමය, ප්‍රතිරක්ෂණ ව්‍යාපාරය සහ රට වාහන රක්ෂණය ආදී සියළු ම ව්‍යාපාර අංශවල හිමිකම් පෑම් අඩු වීමයි. ස්වභාවික ආපදා රක්ෂණ යෝජනා ක්‍රමය නැවැත්වීමේ ප්‍රතිඵලයක් ලෙස වසර තුළ ඒම රක්ෂණ යෝජනා ක්‍රමයට අදාළව ප්‍රමාණය ඉක්මවා ලබා දුන් ප්‍රතිලාභ ජාතික

රක්ෂණ භාර අරමුදල විසින් නැවත ලබා ගන්නා ලද අතර තවදුරටත් හිමිකම් පෑම් අඩු වීමට සහ ලාභ ඉහළ යාමට එය බලපෑවේය. ශ්‍රී ලංකා රක්ෂණ සංස්ථාව සහ එම්බීඑස්එල් හැර අනෙකුත් සියළු සාමාන්‍ය රක්ෂණකරුවන් වසර තුළ වැඩි ලාභදායී බවක් පෙන්නුම් කළ අතර එයට ප්‍රධාන හේතුව රට වසා දැමීම නිසා සංවරණය සීමා වීමත් සමග විශේෂයෙන් රට වාහන පංතියට අදාළ හිමිකම් පෑම් අඩු වීමයි.

2020 වසර තුළ දිගුකාලීන රක්ෂණ ව්‍යාපාරයේ ලාභය 17.89%කින් අඩු වූ අතර මෙම අඩු වීම ප්‍රධාන දිගුකාලීන රක්ෂණකරුවන්ගේ අතිරික්ත මාරු කිරීම අඩු වීම සහ හිමිකම් පෑම් විධිවිධාන පුළුල් වීමෙනි ප්‍රතිඵලයකි. 4 වගුවෙහි දක්වා ඇති පරිදි 2020 වසර තුළ දිගුකාලීන රක්ෂණ ව්‍යාපාරයෙහි හිසුකු සමාගම් නවයක් අඩු ලාභදායී බවක් වාර්තා කර ඇත. සමස්ථ දිගුකාලීන ලාභදායී බව කෙරෙහි ඉහළ ම දායකත්වයක් ලබා දී ඇත්තේ සෙලින්කෝ ලයිෆ් වන අතර එය වාර්තා කර ඇති ලාභය රු.මි. 8,767ක් වන අතර ඊළඟට ඉහළම ලාභදායී බවක් පෙන්නුම් කර ඇත්තේ පිලිවෙලින් සොල්ට්ලොස්ක් ලයිෆ්, යුනියන් ලයිෆ් සහ ශ්‍රී ලංකා රක්ෂණ සංස්ථාවයි.

4 වගුව

රක්ෂණ සමාගම්වල ලාභදායී බව

රක්ෂණකරු	2019(අ)			2020(අ)		
	දිගුකාලීන රක්ෂණය (රු. '000)	සාමාන්‍ය රක්ෂණය (රු. '000)	එකතුව (රු. '000)	දිගුකාලීන රක්ෂණය (රු. '000)	සාමාන්‍ය රක්ෂණය (රු. '000)	එකතුව (රු. '000)
ඒෆ්‍යෆ් ලයිෆ්	3,167,396		3,167,396	724,428		724,428
අලිගන්ස් ජෙනරල්		(1,959,390)	(1,959,390)		2,296,604	2,296,604
අලිගන්ස් ලයිෆ්	47,369		47,369	80,926		80,926
අමානා ජෙනරල්		(284,699)	(284,699)		50,145	50,145
අමානා ලයිෆ්	(29,118)		(29,118)	(33,147)		(33,147)
ආර්පිකෝ	316,106		316,106	300,244		300,244
සෙලින්කෝ ජෙනරල්		1,734,516	1,734,516		1,862,479	1,862,479
සෙලින්කෝ ලයිෆ්	8,211,938		8,211,938	8,766,512		8,766,512
කොන්ටිනෙන්ටල්		514,716	514,716		1,084,491	1,084,491
කෝපරේටිව් ජෙනරල්		397,254	397,254		883,336	883,336
කෝප් ලයිෆ්	59,107		59,107	68,880		68,880
ෆෙයාලස්ට්		614,175	614,175		765,688	765,688
එච්එන්ඩී ලයිෆ්	1,106,535		1,106,535	999,363		999,363
එච්එන්ඩී ජෙනරල්		354,826	354,826		631,133	631,133
ජනශක්ති ලයිෆ්	532,364		532,364	776,772		776,772
එල්අයිසී	(245,381)		(245,381)	(380,835)		(380,835)
එල්ඕඑල්සී ජෙනරල්		730,808	730,808		1,584,907	1,584,907
එල්ඕඑල්සී ලයිෆ්	145,948		145,948	453,650		453,650
එම්ඩීඑස්එල්	32,115	(87,961)	(55,846)	36,696	(99,278)	(62,582)
එන්අයිටීඑල්*		3,134,562	3,008,485		7,629,376	9,015,095
ඔරියන්ට්		169,426	169,426		185,816	185,816
පීපල්ස්		912,032	912,032		1,670,799	1,670,799
සභාස ලයිෆ්	45,953		45,953	(18,958)		(18,958)
සභාස ජෙනරල්		99,742	99,742		148,127	148,127
සෝට්ට්ලොපික් ලයිෆ්	2,603,557		2,603,557	2,130,347		2,130,347
එස්එල්අයිසී	3,217,275	4,987,731	8,205,006	1,642,561	4,346,389	5,988,950
යූනියන් ලයිෆ්	1,908,463		1,908,463	1,793,841		1,793,841
එකතුව	21,119,627	11,317,738	32,311,288	17,341,280	23,040,012	41,767,012

* එහා රක්ෂණය සහ ප්‍රතිරක්ෂණය ව්‍යාපාරයට අදාළ බදු පෙර ලාභය පිළිවෙලින් රු.මි. 216 (2019: රු.මි. 536) සහ රු.මි. 1,170 (2019: රු.මි. 662) ඇතුළත් වේ.

රක්ෂණ සමාගම්හි කොටස් හිමිකරුවන්ගේ අරමුදල්

ප්‍රධාන වශයෙන් රක්ෂණකරුවන් විසින් උපයන ලද ලාභය හේතුවෙන් 2020 වසර තුළ රක්ෂණ කර්මාන්තයෙහි කොටස්කරුවන්ගේ අරමුදල් ප්‍රමාණය රු.මි. 209,924 සිට රු.මි. 235,547 දක්වා එනම් 12.21% කින් වර්ධනය විය. සෙලින්කෝ ලයිට්, ජාතික රක්ෂණ භාර අරමුදල සහ අලියාන්ස් ජෙනරල් 2020 දෙසැම්බර් 31 දිනෙන් අවසන් වූ වසර සඳහා කැපී පෙනෙන ලාභයක් උත්පාදනය කළ බැවින් එම සමාගම් උක්ත වර්ධනයට ප්‍රධාන වශයෙන් දායක වී ඇත. වසංගතය තත්වය නිසා ඇති වන අවදානම් මධ්‍යයේ ගන්නා ලද ඥානාන්විත ප්‍රාග්ධන කළමනාකරණ ක්‍රියා මාර්ගයක් වූ ලාභාංශ බෙදාහැරීම වැළැක්වීමේ ප්‍රතිඵලයක් ලෙස රඳවා ගත් සමස්ථ ඉපයුම්වල ඉහළ යෑමක් වාර්තා විය. රඳවා ගත් ඉපයුම් පහත 5

වගුවෙහි ප්‍රකාශණය කළ සංචිත හා වෙනත් සාමාන්‍ය සංචිත සමග මුළු වෙනත් සංචිත යටතේ වාර්තා කර ඇති අතර ඒ සියල්ල මගින් මුළු කොටස්කරුවන්ගේ අරමුදල්වලින් වැඩි කොටසක් නියෝජනය කරනු ලබයි.

එල්අයිසී සමාගම වසර තුළ එහි කොටස් ප්‍රාග්ධනය ඉහළ නංවාගෙන ඇති අතර ඒ අනුව මුළු ප්‍රකාශිත ප්‍රාග්ධන ප්‍රමාණය සුළු ප්‍රමාණයකින් එනම් රු.මි. 43,696 ක් දක්වා වර්ධනය විය. එක්වරක් පමණක් ලැබෙන අතිරික්තය ලෙස පවත්වාගෙන යනු ලබන එක්වරක් පමණක් ලැබෙන අතිරික්තය පසුගිය වසරට සාපේක්ෂව රු.මි. 16,248 ක් ලෙස නොවෙනස්ව පැවතිණි.

2020 වසර අවසානය වන විට එස්එල්අයිසී කර්මාන්තය තුළ ඉහළ ම කොටස්කරුවන්ගේ අරමුදල් ප්‍රමාණය වාර්තා කළ අතර මිලදුම්

ඉහළ ස්ථානයක් හිමි කර ගත්තේ සෙලින්කෝ ලයිට්, ඒඅයිඒ ලයිට් සහ යුනියන් ලයිට් විසිනි. ලාභ සංචිත ඉහළ යාමත් සමග ජාතික රක්ෂණ භාර අරමුදල සෙලින්කෝ ජෙනරල් සහ අලියාන්ස් ජෙනරල් යන සමාගම් අතිබවා සමාන්‍ය රක්ෂණ සමාගම් අතරින් කොටස්කරුවන්ගේ මුළු අරමුදල් ප්‍රමාණය කෙරෙහි ඉහළ ම දායකත්වයක් ලබා දෙන ආයතනය බවට පත් විය. එල්අයිසී සමාගම වසර තුළ ප්‍රකාශිත ප්‍රාග්ධනය වැඩි කළ ද ඇති වූ මූල්‍යමය පාඩු හේතුවෙන් කොටස්කරුවන්ගේ අරමුදල් රු.මි. 87 ක් දක්වා සීඝ්‍රයෙන් පහත වැටිණි. වසර සඳහා වාර්තා වූ පාඩු හේතුවෙන් අමානා ලයිට් සමාගම ද කොටස්කරුවන්ගේ අරමුදලින් අඩු වීමක් වාර්තා කළේය. ඒ අනුව, එල්අයිසී සහ අමානා ලයිට් 2020 දෙසැම්බර් 31 දිනට අඩුම කොටස්කරුවන්ගේ අරමුදල් සහිත සමාගම් බවට පත් විය.

5 වගුව

රක්ෂණ සමාගම්හි මුළු කොටස්කරුවන්ගේ මුළු අරමුදල් ප්‍රමාණය

රක්ෂණකරු	2019 (අ)		2020(ආ)				
	මුළු කොටස් කරුවන්ගේ අරමුදල් (රු. '000)	%	ප්‍රකාශිත ප්‍රාග්ධනය (රු. '000)	සීමිත නියාමක සංචිතය (රු. '000)	මුළු වෙනත් සංචිත (රු. '000)	මුළු කොටස් කරුවන්ගේ අරමුදල් (රු. '000)	%
ඒඅයිඒ ලයිට්	20,641,383	9.83	511,922	6,080,848	13,986,914	20,579,684	8.74
අලියාන්ස් ජෙනරල්	9,656,605	4.60	8,619,972		3,108,340	11,728,313	4.98
අලියාන්ස් ලයිට්	1,598,532	0.76	739,624		1,341,470	2,081,093	0.88
අමානා ජෙනරල්	1,458,269	0.69	1,860,001		[351,596]	1,508,405	0.64
අමානා ලයිට්	487,853	0.23	500,000		[40,458]	459,542	0.20
ආර්පිකෝ	1,660,447	0.79	675,565		1,285,126	1,960,691	0.83
සෙලින්කෝ ජෙනරල්	11,697,592	5.57	500,200		12,472,446	12,972,646	5.51
සෙලින්කෝ ලයිට්	31,492,076	15.00	500,001	3,456,184	34,188,848	38,145,032	16.19
කොන්ටිනෙන්ටල්	2,047,880	0.98	750,000		2,147,707	2,897,708	1.23
කෝපර්විච් ජෙනරල්	2,646,419	1.26	1,515,757		1,903,101	3,418,858	1.45
කෝප් ලයිට්	904,937	0.43	544,260		514,890	1,059,150	0.45
ලොයාලස්ට්	5,663,418	2.70	3,131,949		3,172,559	6,304,508	2.68
එච්එන්ඒ ලයිට්	6,277,995	2.99	1,171,875	381,156	5,707,957	7,260,988	3.08
එච්එන්ඒ ජෙනරල්	1,586,349	0.76	1,150,000		933,242	2,083,242	0.88
ජනශක්ති ලයිට්	9,566,634	4.56	4,853,752	1,795,829	3,078,757	9,728,337	4.13
එල්අයිසී	241,760	0.12	650,000		[562,919]	87,081	0.04
එල්ඕඑල්සී ජෙනරල්	1,918,274	0.91	700,000		2,424,389	3,124,389	1.33
එල්ඕඑල්සී ලයිට්	1,324,760	0.63	1,250,000	256,134	291,122	1,797,256	0.76
එම්ඒඑස්එල්	1,296,734	0.62	2,280,022		[1,035,613]	1,244,409	0.53
එන්අයිටීවල්	6,153,312	2.93			13,087,458	13,087,458	5.56
ඕරියන්ට්	886,154	0.42	825,000		191,320	1,016,320	0.43
පීපල්ස්	3,642,649	1.74	1,350,000		3,248,573	4,598,573	1.95
සණස ලයිට්	1,170,406	0.56	1,044,846		2,850	1,047,695	0.44
සණස ජෙනරල්	641,614	0.31	508,996		281,501	790,497	0.34
සෝල්ට්ලොපික් පීඑච්	8,218,919	3.92	1,062,500	798,004	8,075,743	9,936,247	4.22
එස්එල්අයිසී	62,380,498	29.72	6,000,000	98,237	55,422,571	61,520,808	26.12
යුනියන් ලයිට්	14,662,903	6.98	1,000,000	3,381,934	10,726,556	15,108,490	6.41
එකතුව	209,924,370	100	43,696,240	16,248,326	175,602,854	235,547,420	100

සටහන: 2019 දී ප්‍රකාශයට පත් කරන ලද සංඛ්‍යා විගණන ගැලපුම්වලට අනුව සංශෝධනය කරන ලදී.

රක්ෂණකරුවන්ගේ ශාඛා, සේවකයින් සහ නියෝජිතයන් පිළිබඳ විශ්ලේෂණය

පුළුල්ව ව්‍යාප්ත වූ ශාඛා ජාලය රක්ෂණකරුවන්ගේ නව වෙළඳපොළ සහ වැඩි පාරිභෝගික පිරිසක් වෙත ළඟා වීමට ඇති හැකියාව ඉහළ නංවන බැවින් එය ව්‍යාපාර වර්ධනයට සහ ඵලදායී පාරිභෝගික සේවාවකට ඉවහල් වන ප්‍රධාන සාධකයක් වේ. දැනට පවතින වසංගත තත්වය හේතුවෙන් රක්ෂණ සමාගම් තම කාර්යයන් අතරින් බොහෝමයක් ස්වයංක්‍රීය කිරීමට සහ තම පාරිභෝගිකයන් සමග ඩිජිටල් වේදිකා හරහා සම්බන්ධ වීමට පෙළඹී ඇති නමුත් රක්ෂණකරුවන්ගේ ප්‍රධාන මෙහෙයුම් කටයුතු බාධාවකින් තොරව කරගෙන යාම සඳහා ශාඛා පවත්වා ගෙන යාමේ වැදගත්කම වීලෙසම පවතිනු ඇත. ඇතැම් රක්ෂණකරුවන් විසින් දැනට පවතින තම ශාඛා ප්‍රතිව්‍යුහගත කර ඇති බැවින් වසර තුළ ශාඛා ජාලයෙහි අඩු

වීමක් පෙන්නුම් කළේය. පසුගිය වසරවලට සමානව ශාඛා බහුතරය බස්නාහිර පළාත තුළත් මිළඟට වැඩිම ශාඛා ප්‍රමාණය දකුණු පළාත සහ වයඹ පළාත තුළත් පිහිටා ඇත. 2020 වසර අවසානය වන විට මුළු ශාඛා ප්‍රමාණය දිගුකාලීන රක්ෂණ සමාගම් ශාඛා 965 සාමාන්‍ය රක්ෂණ සමාගම් ශාඛා 837 සහ සංයුක්ත රක්ෂණ සමාගම් ශාඛා 151කින් සමන්විත වේ.

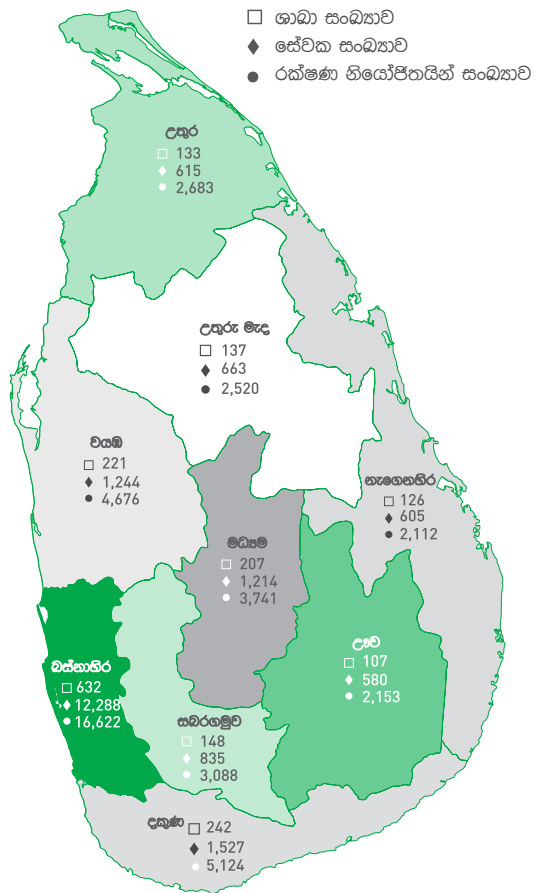
2020 වසර තුළ රක්ෂණ කර්මාන්තයෙහි මුළු සේවක සංඛ්‍යාව 19,571ක් වූ අතර ඔවුන් අතරින් 11,067ක් සාමාන්‍ය රක්ෂණකරුවන් යටතේ ද 5,838 ක් දිගුකාලීන රක්ෂණකරුවන් යටතේ ද සංයුක්ත රක්ෂණකරුවන් යටතේ ද සේවය කරති. ශාඛා සහ ප්‍රධාන කාර්යාල අතරින් බහුතරය බස්නාහිර පළාත තුළ පිහිටා ඇති බැවින් රක්ෂණ අංශයේ මුළු සේවක සංඛ්‍යාවෙන් 60%ක් මෙහි සේවය කරති.

6 වගුවෙහි දක්වා ඇති ආකාරයට 2020 වසර අවසානය වන විට රක්ෂණ කර්මාන්තය තුළ සේවය කරන මුළු නියෝජිතයන් සංඛ්‍යාව 42,719 ක් ලෙස වාර්තා වූ අතර එය 2019 වසර තුළ වාර්තා වූ නියෝජිතයන්ගේ සංඛ්‍යාවට සාපේක්ෂව සුළු අඩු වීමකි. ඒඅයිවී ලයිට්, සෙලින්කෝ ලයිට්, යුනියන් ලයිට් හා සොල්ට්ලොජික් ලයිට් වැනි රක්ෂණකරුවන් රැසක් නව බඳවා ගැනීම් මගින් නියෝජිතයන් සංඛ්‍යාව ඉහළ නංවා ගත්ත ද එක් සංයුක්ත රක්ෂණකරුවකු විසින් ප්‍රධාන වශයෙන් සුදුසුකම් නොමැති වීම, අඩු කාර්යසාධනය සහ මූල්‍ය ව්‍යපහරණය යන හේතු මත වසර තුළ සැලකිය යුතු නියෝජිතයන් සංඛ්‍යාවක් සේවයෙන් ඉවත් කරන ලදී. 2020 වසර අවසානය වන විට නියෝජිතයන්ගෙන් 59.40% ක් දිගුකාලීන රක්ෂණ සමාගම්වල ද 31.95%ක් සංයුක්ත රක්ෂණකරුවන් යටතේ ද 8.65%ක් සාමාන්‍ය රක්ෂණ සමාගම්වල ද සේවය කළහ.

6 වගුව
2019 සහ 2020 දෙසැම්බර් 31 දිනට ශාඛා ජාලය, සේවකයන් සහ නියෝජිතයන් සංඛ්‍යාව

පළාත	ශාඛා සංඛ්‍යාව		සේවකයන් සංඛ්‍යාව		නියෝජිතයින් සංඛ්‍යාව	
	2019	2020	2019	2020	2019	2020
මධ්‍යම පළාත	211	207	1,158	1,214	4,036	3,741
නැගෙනහිර පළාත	134	126	682	605	2,151	2,112
උතුරු මැද පළාත	146	137	725	663	2,478	2,520
වයඹ පළාත	221	221	1,263	1,244	4,212	4,676
උතුරු පළාත	144	133	613	615	2,805	2,683
සබරගමුව පළාත	171	148	872	835	3,347	3,088
දකුණු පළාත	250	242	1,559	1,527	4,848	5,124
ඌව පළාත	122	107	634	580	2,430	2,153
බස්නාහිර පළාත	670	632	12,335	12,288	18,691	16,622
එකතුව	2,069	1,953	19,841	19,571	44,998	42,719

4 ප්‍රස්ථාරය
2020 දෙසැම්බර් 31 දිනට ශාඛා, සේවකයන් සහ නියෝජිතයන් සංඛ්‍යාව



රක්ෂණ සමාගම්වල බෙදාහැරීමේ මාර්ග

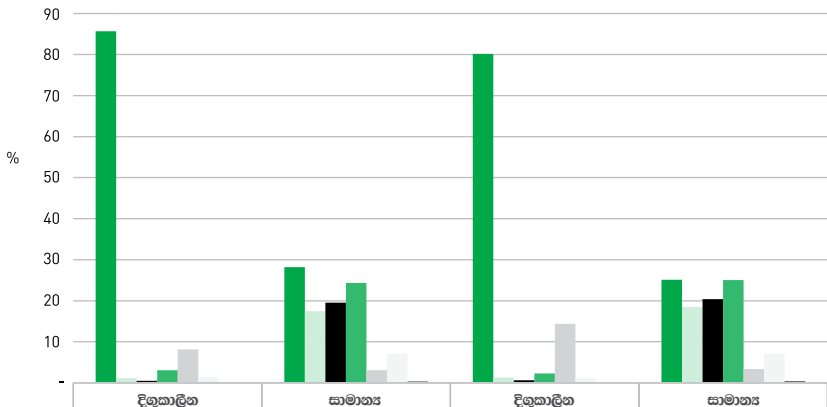
සීඝ්‍රයෙන් වෙනස් වන ව්‍යාපාර පාරිසරික සාධක හේතුවෙන් ශ්‍රී ලංකා රක්ෂණ කර්මාන්තයෙහි මෑත දී වාරික බෙදා හැරීමේ ක්‍රමවල වර්ධනයක් කිහිපයක් දක්නට ලැබිණි. රක්ෂණ යෝජනා ක්‍රමයන් මිළ දී ගැනීම සඳහා පාරිභෝගිකයන් විසින් ඩිජිටල්කරණය කරන ලද වේදිකා භාවිතා කිරීම ඉහළ හැරවූ ප්‍රධාන සාධකයක් වූයේ පසුගිය වසරවල දී තොරතුරු තාක්ෂණයේ සිදු වූ සංවර්ධනයන්ය. දැනට පවතින කොවිඩ් - 19 අර්බුදය ද සාම්ප්‍රදායික ක්‍රම වෙනුවට විකල්ප මාර්ග සෙවීම කෙරෙහි රක්ෂණකරුවන් පොළඹව ඇත.

5 ප්‍රස්තාරයට අනුව ඒජන්තවරුන් විශේෂයෙන් දිගුකාලීන රක්ෂණය ව්‍යාපාරයෙහි සමස්ථ වාරික බෙදා හැරීමේ ප්‍රධාන මාර්ගයක් වූව ද දිගුකාලීන රක්ෂණය ව්‍යාපාරය සහ සාමාන්‍ය රක්ෂණ ව්‍යාපාරය තුළ දළ ලිඛිත වාරික උත්පාදනයට නියෝජිතයන්ගේ දායකත්වය වසර තුළ අඩු විය. 2020 තුළ දිගුකාලීන වාරික බෙදාහැරීම කෙරෙහි බැරකුරක්ෂණයේ දායකත්වය 8.19% සිට 14.39% දක්වා කැපී පෙනෙන අන්දමින් ඉහළ ගිය නිසා මෑත ඉතිහාසය තුළ දිගුකාලීන රක්ෂණකරුවන් අතර බැරකුරක්ෂණ මාර්ග වෙත සංකේන්ද්‍රණය වීම සහ එහි ප්‍රතිඵලය 5 ප්‍රස්තාරයේ නිරීක්ෂණය කළ හැකිය. වසර තුළ බැරකුරක්ෂණය හරහා ප්‍රධාන වශයෙන් බෙදා හරින ලද යෝජනා ක්‍රමය වූයේ අඩුවන කාලීන සහතික රක්ෂණ ඔප්පු (DTA) ප්‍රතිපත්ති විය.

2020 සහ 2019 වසරවල සාමාන්‍ය රක්ෂණ ව්‍යාපාරයෙහි වාරික උත්පාදනයට රක්ෂණ නියෝජිතයන්, සෘජු මාර්ග, විශේෂ අලෙවි බලකාය සහ තැරැවිකරුවන් ප්‍රධාන දායකත්වය ලබා දුන් අතර වසර පුරාවට සාමාන්‍ය වර්ධනයක් පෙන්නුම් කර ඇත. පාරිභෝගිකයන්, ජංගම දුරකථන සේවාවන්, අන්තර්ජාලය සහ ජාතික රක්ෂණ භාර අරමුදල හරහා ක්‍රියාත්මක වන රාජ්‍ය රක්ෂණ යෝජනා ක්‍රම මගින් උත්පාදනය වන වාරිකවලින් සෘජු මාර්ගය සමන්විත වේ. 2020 වසරේ දී සාමාන්‍ය රක්ෂණ සමාගම්හි දළ ලිඛිත වාරිකයෙන් 25.7% ක් මේවාගෙන් සමන්විත වූ අතර වසර තුළ ආශ්‍රිත/ සමූහ සමාගම් ඊට සමාන මට්ටමක පැවතිණි.

5 ප්‍රස්තාරය

රක්ෂණ සමාගම්වල බෙදාහැරීමේ මාර්ග



	2019		2020	
නියෝජිතයන්	85.69	28.16	80.18	25.13
තැරැවිකරුවන්	1.14	17.45	1.27	18.47
විශේෂ නියෝජිතයන් (රක්ෂණ නියෝජිතයන් නොවූ)	0.49	19.53	0.64	20.42
සෘජු	3.04	24.36	2.31	25.07
බැරකුරක්ෂණය	8.19	3.07	14.39	3.40
අදාළ/සමූහ සමාගම්	1.44	7.07	1.20	7.06
වෙනත්	0.00	0.37	0.00	0.46

දිගුකාලීන රක්ෂණය ව්‍යාපාරය දළ ලිඛිත වාරිකය

කොවිඩ් -19 ව්‍යාප්තිය සහ අග්‍රල දැරීම, හුදකලා කිරීම සහ සංවරණ සීමා ඇතුළු ඒවාට එරෙහිව සටන් කිරීම සඳහා පනවන ලද පාලන පියවරයන් බොහෝ ආර්ථික ක්‍රියාකාරකම් ඇණහිටීමට හේතු විය. මෙම අභියෝගාත්මක කාලපරිච්ඡේදය මධ්‍යයේ, 2020 දී රු.මි. 102,974ක (2019: රු.මි. 88,787) සමස්ත දළ ලිඛිත වාරිකයක් සහිතව 15.98%ක (2019: 10.58%) වර්ධනයක් වාර්තා කිරීමට දිගුකාලීන

රක්ෂණකරුවන් සමත් වී ඇති අතර කොවිඩ් - 19 වසංගතයත් සමග ඇති වූ අනපේක්ෂිත ආර්ථික සහ සමාජීය බලපෑම් පිළිබඳ සලකා බැලීමේ දී එය ප්‍රශංසනීය විය. තාක්ෂණික වර්ධනයන් සහ ඩිජිටල්කරණය, මෙහෙයුම් ආකෘති ප්‍රතිනිර්මාණය කිරීම තුළින් වැඩිදියුණු කළ මෙහෙයුම් කාර්යක්ෂමතාව, නිෂ්පාදන නවෝත්පාදනය යනාදිය හරහා මෙම කැලඹිලි සහිත පරිසරය තුළ තරඟකාරීව ධනාත්මක දිශාවට ගමන් කිරීමට රක්ෂණකරුවන්ට හැකි විය. මීට අමතරව, වසංගතය මගින් ජීවිත රක්ෂණය හරහා

අවම කර ගත හැකි අවදානම් පිළිබඳ දැනුවත්තාවයේ මට්ටම ඉහළ නංවා ඇති අතර එය ජීවිත රක්ෂණකරුවන්ගේ කාර්ය සාධනය කෙරෙහි ධනාත්මක බලපෑමක් ඇති කළේය.

දිගු කාලීන රක්ෂණ සමාගම් 13කින් සහ සංයුක්ත රක්ෂණ සමාගම් 02කින් සමන්විත ශ්‍රී ලංකාවේ දිගුකාලීන රක්ෂණ කර්මාන්තය ඉහළ තරඟකාරීත්වයකින් යුක්ත වේ. සමාගම් හතරක් විදේශීය රක්ෂණ සමාගම් සමඟ සහයෝගයෙන් කටයුතු කර ඇත.

පසුගිය වසර කිහිපය තුළ කර්මාන්තයේ දළ ලිඛිත වාර්තයේ වර්ධන වේගය පහත වැටෙමින් පවතියි. කෙසේ වෙතත්, සමාලෝචිත වර්ෂය තුළ ජීවිත රක්ෂණ කර්මාන්තයේ දළ ලිඛිත වාර්තය පසුගිය වසර පහ තුළ දෙවැනි ඉහළම දළ ලිඛිත වාර්ත වර්ධන වේගය වාර්තා කරමින් වේගයෙන් වර්ධනය විය. අගය අනුව, 2016 සිට 2020 දක්වා දළ ලිඛිත වාර්තය 62.22% කින් වැඩි වර්ධනය වී ඇත.

ව්‍යාප්තිය වැඩි කරමින් ජීවිත රක්ෂණ වෙළෙඳපොළ තවමත් අඩු ව්‍යාප්තියක් පෙන්නුම් කරයි. වෙළෙඳපොළ කොටස්වල හැඟි වන ප්‍රවණතාවන් , තාක්ෂණික දියුණුව, කොවිඩ් - 19 පාලනය කිරීමේ සාර්ථකත්වයේ දී ඩිජිටල්කරණය සහ ආර්ථික වර්ධනය මගින් රක්ෂණකරුවන්ට ව්‍යාපාරය පුළුල් කර ගැනීම සඳහා අවස්ථාවන් රැසක් සැපයෙනු ඇත.

කෙසේ වෙතත්, කොවිඩ් -19 වසංගතය හේතුවෙන් ඇති වන කම්පන සහ අභියෝග ඉදිරි වසර කිහිපය තුළ දිගටම පවතිනු ඇත.

දිගුකාලීන රක්ෂණ සමාගම්වල සමාගම් අනුව දළ ලිඛිත වාර්තය සහ වෙළෙඳපොළ කොටස 7 වැනි මගින් නිරූපණය කරයි.

7 වගුව
සමාගම අනුව දළ ලිඛිත වාර්තය හා වෙළෙඳපොළ කොටස - දිගුකාලීන රක්ෂණ ව්‍යාපාරය

රක්ෂණකරු	2016		2017		2018		2019 (අ)		2020 (අ)	
	දළ ලිඛිත වාර්තය (රු. '000)	වෙළෙඳපොළ කොටස (%)	දළ ලිඛිත වාර්තය (රු. '000)	වෙළෙඳපොළ කොටස (%)	දළ ලිඛිත වාර්තය (රු. '000)	වෙළෙඳපොළ කොටස (%)	දළ ලිඛිත වාර්තය (රු. '000)	වෙළෙඳපොළ කොටස (%)	දළ ලිඛිත වාර්තය (රු. '000)	වෙළෙඳපොළ කොටස (%)
ඒඅයිඒ ලයිට්	10,103,915	15.92	11,510,581	16.08	12,739,351	15.87	13,848,283	15.60	14,049,559	13.64
අලියාන්ස් ලයිට්	1,040,269	1.64	1,178,817	1.65	1,301,254	1.62	1,403,858	1.58	1,476,069	1.43
අමානා ලයිට්	820,727	1.29	792,174	1.11	827,948	1.03	851,293	0.96	767,232	0.75
ආර්පිකෝ	745,386	1.17	1,038,085	1.45	1,387,432	1.73	1,633,156	1.84	1,863,046	1.81
සෙලික්කෝ ලයිට්	15,027,600	23.67	15,765,484	22.03	17,812,774	22.18	18,718,553	21.08	22,076,250	21.44
කෝජි ලයිට්	466,997	0.73	626,972	0.88	619,881	0.77	772,782	0.87	774,517	0.75
එච්එස්එම් ලයිට්	3,554,078	5.60	3,963,642	5.54	4,420,513	5.51	5,175,044	5.83	5,487,039	5.33
ජනශක්ති ලයිට්	2,943,963	4.64	2,902,873	4.06	3,008,842	3.75	3,511,660	3.96	3,767,023	3.66
එල්අයිසී	473,867	0.75	582,114	0.81	522,698	0.65	598,896	0.67	714,127	0.69
එල්ඕඑල්සී ලයිට්	1,896,558	2.99	2,467,166	3.45	2,610,785	3.25	2,682,522	3.02	3,236,480	3.14
එම්බීඑස්එල්	235,533	0.37	123,732	0.17	65,839	0.08	54,757	0.06	40,996	0.04
සණස ලයිට්	367,637	0.58	454,056	0.62	521,193	0.65	537,171	0.61	694,455	0.67
එස්එල්අයිසී	11,893,640	18.74	12,517,119	17.49	13,205,802	16.45	14,820,025	16.69	19,257,997	18.70
සෝල්ට්ලොජික් ලයිට්	5,635,701	8.88	7,530,935	10.52	10,005,733	12.46	12,531,283	14.11	15,660,116	15.21
යුනිගන් ලයිට්	8,270,751	13.03	10,117,630	14.14	11,243,915	14.00	11,647,757	13.12	13,108,605	12.73
එකතුව	63,476,622	100	71,571,380	100	80,293,960	100	88,787,041	100	102,973,511	100
වර්ධන අනුපාතය (%)	18.23		12.75		12.19		10.58		15.98	

පසුගිය වසරවලට සමානව මුළු දළ ලිඛිත වාර්තයෙන් 21.44% ක් (2019: 21.08%) වූ රු.මි. 22,076 ක දළ ලිඛිත වාර්තයක් උත්පාදනය කරමින් සෙලික්කෝ ලයිට් සමාගම දිගුකාලීන රක්ෂණය වෙළෙඳපොළ තුළ අඩණ්ඩුව ප්‍රමුඛ ස්ථානය පවත්වා ගෙන යන ලදී. සමූහ ජීවිත රක්ෂණය සහ විශ්‍රාම සැලසුම් අංශයේ දියුණුව මගින් පසුගිය වසර පහ තුළ දළ ලිඛිත වාර්තයෙහි ඉහළම වර්ධනයක් වාර්තා කරමින් වෙළෙඳපොළ කොටසෙහි පිරිහෙන ප්‍රවණතාවය තරමක් ජය ගැනීමට සමාගම සමත් විය.

එස්එල්අයිසී සහ සෝල්ට්ලොජික් ලයිට් පිළිවෙලින් රු.මි. 19,258 (2019 : රු.මි. 14,820) සහ රු.මි. 15,660 (2019: රු.මි. 12,531) දළ ලිඛිත වාර්තයක් සහ 18.70% (2019: 16.69%) සහ 15.21% (2019: 14.11%) වෙළෙඳපොළ කොටස් වාර්තා කරමින් වෙළෙඳපොළේ දෙවන සහ තෙවන ස්ථාන ලබා ගැනීමට සමත් විය. ප්‍රධාන වශයෙන් උකස් ආරක්ෂණ ප්‍රතිපත්ති මගින් මෙහෙයවනු ලබන නව ව්‍යාපාරවල වර්ධනය හේතුවෙන් එස්එල්අයිසී පෙර වසරට සාපේක්ෂව 29.95% ක ආදායම් වර්ධනයක් සමඟින් සමාලෝචිත

වර්ෂය තුළ ශක්තිමත් වර්ධන වේගයක් පෙන්නුම් කළේය.

ඒ හා සමානව, සෝල්ට්ලොජික් ලයිට් සමාගම ඒඅයිඒ සමාගම අතිබවා ගොස් දළ ලිඛිත වාර්තය අනුව වෙළෙඳපොළේ තුන්වන ස්ථානයට පත්වෙමින් එහි වේගවත් වර්ධනයක් වේගය පවත්වා ගෙන ගියේය. සමාගම පසුගිය වසර පහ තුළ නිරන්තරයෙන් ඉලක්කම් දෙකක වර්ධනයක් පවත්වා ගෙන ගිය අතර කොවිඩ්-19 හිසා එල්ල වූ දැඩි බලපෑම් මධ්‍යයේ වුවද පසුගිය වසරට සමානව දළ ලිඛිත වාර්තය 24.97%

ක වර්ධනයක් පෙන්නුම් කර ඇත. දුෂ්කර කාලවලදී සමාගම් වර්ධනය පවත්වා ගැනීමට ප්‍රධාන වශයෙන් බෙදාහැරීමේ මාර්ග ප්‍රශස්ත කිරීම සහ ඩිජිටල් පරිවර්තනය හේතු විය.

මෙම සමාගම් තුන සමස්ත වෙළඳපල කොටසෙන් 55.35% (2019: 51.89%) සඳහා සාමූහිකව දායක වූ අතර එය ඔවුන්ගේ ඔරොත්තු දීමේ හැකියාව සනාථ කරයි.

රු.මි. 14,050ක (2019: රු.මි. 13,848) දළ ලිඛිත වාරිකයක් සහ 13.64%ක (2019: 15.60%) වෙළඳපල කොටස සමඟ ඒඅයිඒ සමාගම වෙළඳපොළේ සිව්වන ස්ථානයට පත්විය. සමාගම දළ ලිඛිත වාරිකය අනුව මදක් වර්ධනය වී ඇතත්, පසුගිය වසර කිහිපය

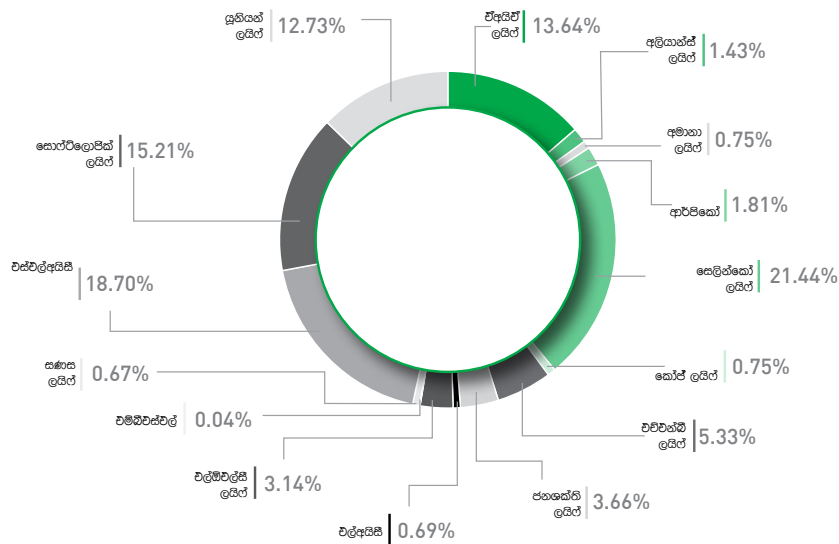
තුළ ඔවුන් විසින් පවත්වා ගෙන ගිය තෙවන ස්ථානයේ වෙළඳපල තත්ත්වය සුරක්ෂිත කර ගැනීමට එය ප්‍රමාණවත් නොවූ නමුත් වෙළඳපල කොටස සහ දළ ලිඛිත වාරිකයෙහි වර්ධන අනුපාතය තවදුරටත් අඩු විය.

යුනියන් ලයිට් 2019 වසර හා සසඳන විට සැලකිය යුතු වර්ධනයක් වාර්තා කළ අතර දළ ලිඛිත වාරිකයෙහි වටිනාකම රු.මි. 13,109 (2019 : රු.මි. 11,648) වාර්තා කර ඇති අතර ඊට ප්‍රධාන වශයෙන් බලපා ඇත්තේ යුනිවර්සල් ජීවිත රක්ෂණ කාණ්ඩයයි. පෙර වසරට සමානව, යුනියන් ලයිට් 12.73% ක (2019: 13.12%) වෙළඳපල කොටස සමඟ වෙළඳපොළේ පස්වන ස්ථානය ප්‍රකාශයට පත් කළේය.

සණස ලයිට්, එල්ඕඑල්සී ලයිට්, එල්අයිසී සහ ආර්පිකෝ වෙතින් පිළිවෙලින් 29.28%, 20.65%, 19.24% සහ 14.08% ලෙස සැලකිය යුතු වර්ධන වේගයන් දක්නට ලැබිණි. තවද, අමානා ලයිට් සහ එම්බීඑස්වල් හැර අනෙකුත් සියලුම ජීවිත රක්ෂණ සමාගම් දළ ලිඛිත වාරිකයට අදාළව වර්ධනයක් පෙන්නුම් කරමින් අර්බුදකාරී තත්වයට ඔරොත්තු දීමේ හැකියාව සහ ඔවුන්ගේ ව්‍යාපාර අඛණ්ඩතා සැලසුම්කරණයෙහි ඵලදායීතාව පෙන්නුම් කර ඇත.

6 ප්‍රස්ථාරය මගින් එක් එක් දිගු කාලීන රක්ෂණකරුවන්ගේ දළ ලිඛිත වාරිකය අනුව වෙළඳපල කොටස නිරූපණය කරයි.

6 ප්‍රස්ථාරය
සමාගම් අනුව දළ ලිඛිත වාරිකයෙහි වෙළඳපල කොටස - 2020 දෙසැම්බර් 31 න් අවසන් වූ වසර සඳහා දිගුකාලීන රක්ෂණ ව්‍යාපාරය



දළ ලිඛිත වාරිකය කෙරෙහි ඉහළම දායකත්වයක් සපයන රක්ෂණ ආයතන පහ සහ අනෙකුත් රක්ෂණකරුවන් - දිගුකාලීන රක්ෂණය ව්‍යාපාරය

2016 සිට 2020 දක්වා වූ කාල සීමාව තුළ වෙළඳපල කොටස්වලට අදාළව දළ ලිඛිත වාරිකයට ඉහළම දායකයන් පහ සහ අනෙකුත් රක්ෂණකරුවන්ගේ විස්තර 7 ප්‍රස්ථාරය මගින් දැක්වේ.

දිගු කාලීන රක්ෂණ කාර්මාන්තයේ දළ ලිඛිත වාරිකය දායකයන් පස් දෙනෙකු මත කේන්ද්‍රගතව ඇති අතර එය රු.මි. 84,153 (2019: රු.මි. 71,566) වන අතර මුළු දළ ලිඛිත වාරිකයෙන් 81.72% කි. ඉතිරි රක්ෂණකරුවන් දසදෙනා සාමූහිකව රු.මි. 18,821 ක් (2019: රු.මි. 17,221) දරණ අතර එහි ප්‍රතිශතය 18.28% කි (2019: 19.40%).

සෙලින්කෝ ලයිට්, එස්වල්අයිසී., සෝලීට්ලොපික් ලයිට්, ඒඅයිඒ ලයිට් සහ යුනියන් ලයිට් යන රක්ෂණකරුවන් පස්දෙනා විසින් වෙළඳපොළෙහි ඉහළම වෙළඳපොළ කොටස් ළඟා කරගනු ලැබීය.

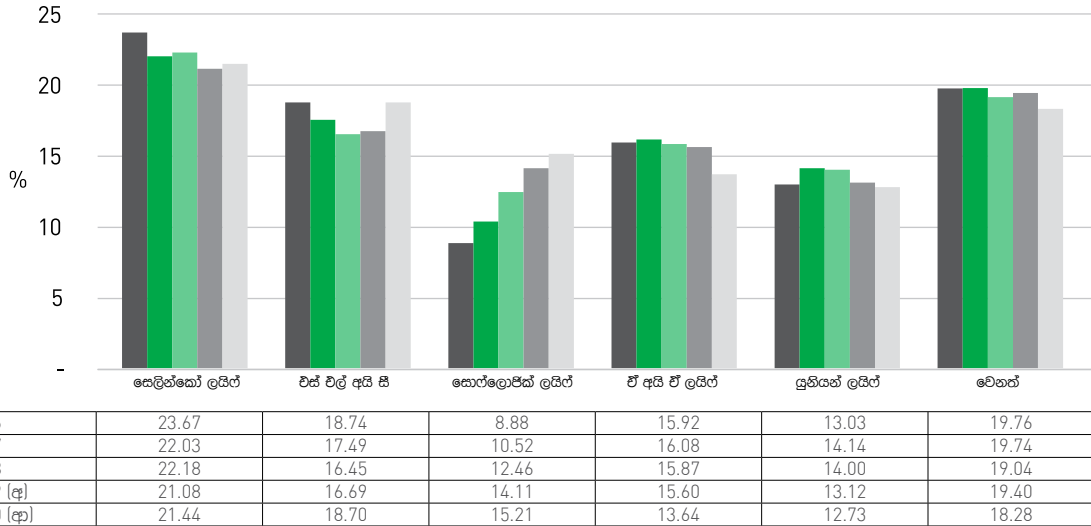
සෙලින්කෝ ලයිට් වසර ගණනාවක් අඛණ්ඩව සිය පාර්ශවකරුවන්ට වටිනාකමක් නිර්මාණය කරමින් වෙළඳපොළ තුළ සිය ප්‍රමුඛ ස්ථානය තහවුරු කර ගත් අතර සමාගම සමාලෝචිත වර්ෂය තුළ වෙළඳපොළ කොටස අඩුවීමේ අභියෝගය තරමක් දුරට ජය ගත්තේය. ශ්‍රී ලංකා රක්ෂණ සංස්ථාව, 2020 වසරේ දී ඔවුන්ගේ කැපී පෙනෙන ආදායම් වර්ධනයත් සමඟ සිය වෙළඳපළ කොටස සැලකිය යුතු ලෙස පුළුල් කිරීමට සමත් වූ අතර වෙළඳපළ තුළ දෙවන ස්ථානය හැවත තහවුරු කර ගැනීමට සමත් විය. සෝලීට්ලොපික් ලයිට්,

වසරින් වසර එහි සාර්ථකත්වය පෙන්නුම් කරමින් 2020 සහ 2019 වසරයන්හි දී පිළිවෙලින් ඒඅයිඒ සහ යුනියන් ලයිට් අභිධවමින් වෙළඳපොළේ තෙවන ස්ථානයට පත්වීමට අදාළ වෙළඳපල කොටස ලබා ගත්තේය. ඒ අනුව, 2020 දී ඒඅයිඒ සහ යුනියන් ලයිට් පිළිවෙලින් සිව්වන සහ පස්වන ස්ථාන ලබාගෙන ඇත.

මෙම රක්ෂණකරුවන් පස් දෙනා විසින් 2019 වසරට සාපේක්ෂව 2020 දී සාමූහික වෙළඳපළ කොටස සුළු වශයෙන් වනම් 1.12%කින් වර්ධනය කර ගත් අතර ඉහළ ම ස්ථාන තුන ලබා ගත් රක්ෂණකරුවන් තිදෙනා විසින් පෙන්නුම් කරන ලද වෙළඳපලෙහි සාමූහික වර්ධනයෙහි ප්‍රතිඵලයක් ලෙස පසුගිය වසර කිහිපය තුළ ඉතිරි රක්ෂණකරුවන් දස දෙනා විසින් සාමූහිකව අත්කරගත් 19% වූ වෙළඳපළ කොටස අඩපණ කරන ලදී.

7 ප්‍රස්ථාරය

2016 සිට 2020 දවා වූ කාල සීමාව සඳහා දළ ලිඛිත වාරිකයට අදාළව ප්‍රමුඛතම සමාගම් පහ සහ අනෙකුත් රක්ෂකරුවන් - දිගුකාලීන රක්ෂණ ව්‍යාපාරය



බාණ්ඩය අනුව දළ ලිඛිත වාරිකය, ප්‍රතිරක්ෂකයන් වෙත පවරන ලද වාරිකය හා රැඳවුම් අනුපාතය - දිගුකාලීන රක්ෂණය ව්‍යාපාරය

2020 වසර තුළ දිගුකාලීන රක්ෂණය ව්‍යාපාරයෙහි දළ ලිඛිත වාරිකය සහභාග ව්‍යාපාරයේ 20.90% (2019: 24.10%), සහභාග නොවන ව්‍යාපාරයේ 41.32% (2019: 36.46%) සහ 36.15% (2018: 37.31%) යුනිවර්සල් ලයිට් හා 1.63% (2019: 2.13%) දිගුකාලීන

බැඳි ව්‍යාපාරය ආදියෙන් සමන්විත විය. ශ්‍රී ලංකා රක්ෂණ සංස්ථාව සහ සෙලින්කෝ ලයිට් යන සමාගම් පිළිවෙලින් 48.51% හා 28.12% වටිනාකමින් යුතු කළඹ පවත්වා ගනිමින් සහභාග ව්‍යාපාරයෙහි ප්‍රමුඛස්ථානය හිමි කර ගත් අතර සාමූහිකව වෙළඳපොළින් 76.63% ක් සඳහා සහභාගිත්වය ලබා දෙන ලදී. සෝල්ට්ලොප්ස් ලයිට්, සෙලින්කෝ ලයිට් සහ ශ්‍රී ලංකා රක්ෂණ සංස්ථාව සාමූහිකව සහභාග නොවන කළඹන් 73.16% සඳහා දායකත්වය ලබා දුන් අතර සර්වත්‍ර ආයුකාල ව්‍යාපාරයේ ප්‍රමුඛයන්

වූ ඒඅයිඒ, යුනියන් ලයිට් සහ සෙලින්කෝ ලයිට් සාමූහිකව වෙළඳපොළ කොටසින් 74.30% ක් සඳහා දායකත්වය ලබා දී ඇත.

ප්‍රතිරක්ෂකයන්හට ඉඩ දෙන ලද වාරිකය රු.මි. 4,716ක් (2019: රු.මි. 3,692) වූ අතර එය පෙර වසරට සාපේක්ෂව 27.73% ක ඉහළ යාමකි. එයට ප්‍රධාන හේතුව එහි දළ ලිඛිත වාරිකයෙහි වර්ධනයට අනුකූල වූ සහභාග නොවන ව්‍යාපාරයයි. ජීවිත රක්ෂණ ව්‍යාපාරයේ සමස්ත රැඳවුම් අනුපාතය 95.42% (2019: 95.84%) විය.

8 වගුව

බාණ්ඩය අනුව දළ ලිඛිත වාරිකය, ප්‍රතිරක්ෂකයන් වෙත පවරන ලද වාරිකය හා රැඳවුම් අනුපාතය - දිගුකාලීන රක්ෂණය ව්‍යාපාරය

පන්තිය	2018			2019 (අ)			2020 (ආ)		
	දළ ලිඛිත වාරිකය (රු. '000)	ප්‍රතිරක්ෂණය-රුවන් වෙත පවරන ලද වාරිකය (රු. '000)	රඳවා ගැනීමේ අනුපාතය (%)	දළ ලිඛිත වාරිකය (රු. '000)	ප්‍රතිරක්ෂණය-රුවන් වෙත පවරන ලද වාරිකය (රු. '000)	රඳවා ගැනීමේ අනුපාතය (%)	දළ ලිඛිත වාරිකය (රු. '000)	ප්‍රතිරක්ෂණය-රුවන් වෙත පවරන ලද වාරිකය (රු. '000)	රඳවා ගැනීමේ අනුපාතය (%)
සහභාගි	20,560,064	152,573	99.26	21,394,970	156,759	99.27	21,521,712	165,184	99.23
සහභාගි නොවන	30,922,561	2,214,357	92.84	32,370,493	2,977,659	90.80	42,549,552	3,994,144	90.61
සර්වත්‍ර ආයුකාල	26,751,609	900,185	96.64	33,129,499	473,575	98.57	37,227,884	484,876	98.70
බැඳි දිගුකාලීන	2,059,725	98,671	95.21	1,892,079	84,245	95.55	1,674,363	71,743	95.72
එකතුව	80,293,960	3,365,786	95.81	88,787,041	3,692,237	95.84	102,973,511	4,715,946	95.42

දිගුකාලීන රක්ෂණ ව්‍යාපාරයෙහි වත්කම් දිගුකාලීන රක්ෂණකරුවන් ඔවුන්ගේ වත්කම් කළඹට තවත් වටිනාකමක් එකතු කර ඇති අතර එය ජීවිත රක්ෂණ කර්මාන්තයේ මුළු වත්කම්වල 16.21%ක (2019: 12.62%) වර්ධනයෙන් පැහැදිලි වන අතර 9 වගුවේ දක්වා ඇති පරිදි මුළු වත්කම් වටිනාකම රු.මි. 563,769 කි (2019: රු.මි. 485,121).

9 වගුවේ දක්වා ඇති පරිදි, ශ්‍රී ලංකා රක්ෂණ සංස්ථාව විසින් දිගු කාලීන රක්ෂණ ක්ෂේත්‍රයේ ඉහළම වත්කම් කොටසට හිමිකම් කී අතර දෙවන ස්ථානය සෙලින්කෝ ලයිට් සමාගම හිමි කර ගත්තේය. මෙම සමාගම් දෙක සාමූහිකව කර්මාන්තයේ මුළු වත්කම්වලින් 55.15%ක් (2019 : 56.50%) සඳහා දායකත්වය දැක්වීය. ශ්‍රී ලංකා රක්ෂණ සංස්ථාවෙහි මුළු වත්කම් 28.40% (2019: 29.04%) ක වෙළඳපළ කොටසක් සහිතව රු.මි. 160,110 ක් (2019: රු.මි. 140,882) දක්වා ක්‍රමානුකූලව වර්ධනය වූ අතර සෙලින්කෝ ලයිට්හි මුළු වත්කම් 26.75% ක (2019 : 27.46%) වෙළඳපළ කොටසක් සහිතව අඩුම වටිනාකමක් වර්ධනය වෙමින් රු.මි. 150,801ක් (2019: රු.මි. 133,211) ළඟා කර ගත්තේය. ඒඅයිඒ සහ යුනිගන් ලයිට් සැලකිය යුතු කොටස් ප්‍රමාණයක් හිමි කරගත් අතර පිලිවෙලින් රු.මි. 72,389 (2019: රු.මි. 61,973) සහ රු.මි. 62,600 (2019: රු.මි. 55,249) වාර්තා කරමින් මුළු වත්කම් අනුව වෙළඳපොළේ තෙවන සහ සිව්වන ස්ථාන හැවත තහවුරු කරගෙන ඇත. ඒ අනුව මෙම සමාගම් හතර සාමූහිකව මුළු වත්කම් වලින් 79.09%ක් (2019:80.66%) හිමි කරගෙන ඇති අතර එය 2019 වසරට සාපේක්ෂව සුළු වශයෙන් අඩු වී ඇත.

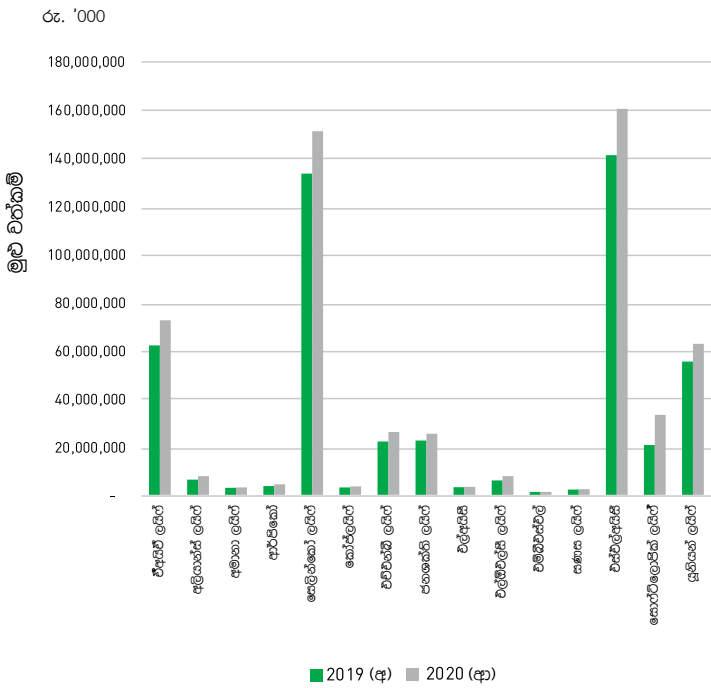
සෝල්ට්ලොප්කි ලයිට් 2020 වසර තුළ 60.55% ක විශාල වර්ධනයක් වාර්තා කරමින් සිය වත්කම් කළඹ සැලකිය යුතු ලෙස වර්ධනය කළේ මූල්‍ය ප්‍රතිරක්ෂණ යෝජනා ක්‍රමය සහ ණය මුදල් උපයෝගී කිරීමෙනි. එම සමාගම එච්එන්ඒ ලයිට් සහ ජනශක්ති ලයිට් අභිබවා මුළු වත්කම්වලට අදාළව වෙළඳපොළේ පස්වන ස්ථානයට පත් විය.

එච්එන්ඒ ලයිට් සහ ජනශක්ති ලයිට් විසින් පිලිවෙලින් රු.මි. 26,043 (2019: රු.මි. 22,152) සහ රු.මි. 25,314 (2019: රු.මි. 22,502) වටිනාකමින් යුත් මුළු වත්කම් ළඟා කර ගනිමින් හයවන සහ හත්වන ස්ථාන අත්පත් කර ගන්නා ලදී. නව ව්‍යාපාර ප්‍රාරක්ෂණයකින් තොරව දැනට සිටින ගනුදෙනුකරුවන්ට සේවා සැපයීමෙන් පමණක් කළඹක් පවත්වා ගෙන යාමට සැලසුම් කර ඇති එම්බීඑස්එල් හැර අනෙකුත් සියලුම ජීවිත රක්ෂණ සමාගම් තම වත්කම් කළඹට තවත් වටිනාකමක් එක් කිරීමට සමත් වී තිබීම විශේෂත්වයකි. පැවති අභියෝග මධ්‍යයේ වුවද එල්ඒඑල්ඒ ලයිට් සහ අලියාන්ස් ලයිට් 20%ක් ඉක්මවූ වර්ධන අනුපාත වාර්තා කර ඇත. 8 ප්‍රස්ථාර මගින් සමාගම් අනුව මුළු වත්කම් පිලිබඳ විශ්ලේෂණය දක්වයි.

9 වගුව
සමාගම් අනුව මුළු වත්කම් පිලිබඳ විශ්ලේෂණය - දිගුකාලීන රක්ෂණ ව්‍යාපාරය

රක්ෂණකරු	2019 [අ]		2020 [ආ]	
	(රු. '000)	%	(රු. '000)	%
ඒඅයිඒ ලයිට්	61,973,402	12.77	72,388,786	12.84
අලියාන්ස් ලයිට්	6,311,049	1.30	7,757,708	1.38
අමාතා ලයිට්	2,924,488	0.60	3,078,357	0.55
ආර්පිකෝ	3,647,798	0.75	4,356,605	0.77
සෙලින්කෝ ලයිට්	133,211,402	27.46	150,801,381	26.75
කෝප් ලයිට්	3,065,143	0.63	3,497,823	0.62
එච්එන්ඒ ලයිට්	22,152,377	4.57	26,042,871	4.62
ජනශක්ති ලයිට්	22,502,244	4.64	25,314,226	4.49
එල්අයිසී	3,114,846	0.64	3,345,474	0.59
එල්ඒඑල්ඒ ලයිට්	5,985,833	1.23	7,752,075	1.38
එම්බීඑස්එල්	1,233,715	0.25	1,190,121	0.21
සණස ලයිට්	2,185,160	0.45	2,326,417	0.41
එස්එල්අයිසී	140,881,506	29.04	160,110,048	28.40
සෝල්ට්ලොප්කි	20,682,874	4.26	33,206,203	5.89
යුනිගන් ලයිට්	55,249,152	11.39	62,600,409	11.10
එකතුව	485,120,989	100	563,768,504	100

8 ප්‍රස්ථාරය
2019 සහ 2020 දෙසැම්බර් 31 දිනට සමාගම් අනුව මුළු වත්කම් පිලිබඳ විශ්ලේෂණය - දිගුකාලීන රක්ෂණ ව්‍යාපාරය



2019 සහ 2020 දෙසැම්බර් 31 දිනට වත්කම් සංකේන්ද්‍රණය - දිගුකාලීන රක්ෂණ ව්‍යාපාරය

10 වගුව සහ 9 ප්‍රස්ථාරය මගින් 2019 සහ 2020 දෙසැම්බර් 31 දිනට විවිධ වත්කම් කාණ්ඩ අතර දිගු කාලීන රක්ෂණකරුවන්ගේ වත්කම් සංකේන්ද්‍රණය විස්තර කරයි.

10 වගුවේ දක්වා ඇති පරිදි, රාජ්‍ය ණය සුරැකුම්පත්වල ආයෝජන රු.මි. 243,561 (2019: රු.මි. 192,163) වන අතර එය මුළු වත්කම් ව්‍යාප්තියේ විශාලතම කොටස් වන 43.20%ක් (2019: 39.61%) විය. ප්‍රධාන වශයෙන් ද්‍රවශීලතාවය පවත්වා ගැනීම සහ නියාමන අවශ්‍යතාවලට අනුකූල වීම සහතික කිරීම සඳහා රක්ෂණකරුවන් විසින් රාජ්‍ය සුරැකුම්පත්වල ආයෝජනය කිරීමට ප්‍රමුඛස්ථානය ලබා දී තිබීම මෙයින් පිළිබිඹු වේ. වෙළඳපොළේ වැඩිවන අවදානම අවම කිරීම සඳහා ගෙන ඇති ක්‍රියාමාර්ග හේතුවෙන් සමස්තයක් වශයෙන් 2020 වර්ෂයේදී 26.75% ක සැලකිය යුතු වර්ධන අනුපාතයක් පෙන්නුම් කරමින් රාජ්‍ය සුරැකුම්පත්වල ආයෝජනය ඉහළ නැංවීමට රක්ෂණකරුවන් කිහිප දෙනෙකු හැර සියළුම රක්ෂණකරුවන්ට හැකි වී ඇත.

සංස්ථා ණය සඳහා වූ ආයෝජන, මූලික වශයෙන් එක් ජීවිත රක්ෂණකරුවකුගේ වත්කම් ප්‍රමාණයෙහි වර්ධනය හේතුකොට ගෙන රු.මි. 121,707ක (2019: රු.මි. 106,578) වත්කම් හිමිකර ගනිමින් මුළු වත්කම් පදනමෙන් 21.59%ක් (2019: 21.97%) එනම් දෙවැනි විශාලතම වත්කම් කාණ්ඩය නියෝජනය කළේය. තුන්වන විශාලතම ආයෝජනය වන තැන්පතු වල ආයෝජනය කිරීම් 14.30%ක (2019: 15.68%) වත්කම් වෙන් කිරීමක් සමඟින් රු.මි. 80,634 (2019: රු.මි. 76,073) දක්වා ඉහළ ගොස් ඇති අතර එය එක් ජීවිත රක්ෂණකරුවෙකු විසින් හැවරන ඉහළ නංවා ඇත. කෙසේ වෙතත්, පැවති අඩු පොළී අනුපාත සහිත වෙළඳපොළේ බලපෑම පිළිබිඹු කරමින් 2019 ට සාපේක්ෂව තැන්පතු වර්ධන අනුපාතයේ අඩුවීමක් දක්නට ලැබුණි.

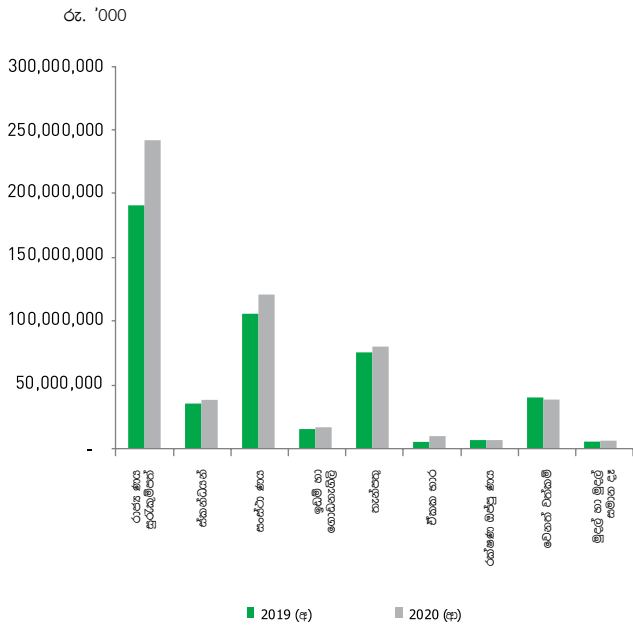
ස්කන්ධ කොටස්වල ආයෝජනය රු.මි. 38,722 (2019: රු.මි. 35,860) දක්වා ඉහළ ගොස් ඇති අතර එය මුළු වත්කම් පදනමෙන් 6.87%ක් (2019: 7.39%) වූ අතර එය වසරේ අවසාන භාගය සඳහා ස්කන්ධ කොටස් වෙළෙඳපොළේ ආකර්ෂණීය බව සහ ප්‍රගතිය පෙන්නුම් කරයි.

ප්‍රධාන ආයෝජන වර්ග වන ඉහත වත්කම් කාණ්ඩ හතර කර්මාන්තයේ මුළු වත්කම් පදනමෙන් 85.96%ක් (2019: 84.65%) විය.

10 වගුව 2019 සහ 2020 දෙසැම්බර් 31 දිනට වත්කම් සංකේන්ද්‍රණය - දිගුකාලීන රක්ෂණ ව්‍යාපාරය

වත්කම් වර්ගය	2019 (අ)		2020 (ආ)	
	රු. '000	%	රු. '000	%
රාජ්‍ය ණය සුරැකුම්පත්	192,163,331	39.61	243,561,027	43.20
ස්කන්ධයන්	35,860,358	7.39	38,721,989	6.87
සංස්ථා ණය	106,577,870	21.97	121,706,551	21.59
ඉඩම් හා ගොඩනැගිලි	15,670,406	3.23	16,903,643	3.00
තැන්පතු	76,072,984	15.68	80,633,987	14.30
ඒකක භාර	5,584,810	1.15	9,991,046	1.77
රක්ෂණ ඔප්පු ණය	6,822,801	1.41	6,944,985	1.23
වෙනත් වත්කම්	40,610,985	8.37	38,832,156	6.89
මුදල් හා මුදල් සමාන දෑ	5,757,443	1.19	6,473,120	1.15
එකතුව	485,120,989	100	563,768,504	100

9 ප්‍රස්ථාරය 2019 හා 2020 දෙසැම්බර් 31 දිනට වත්කම් සංකේන්ද්‍රණය - දිගුකාලීන රක්ෂණ ව්‍යාපාරය



ප්‍රධාන වශයෙන් විලම්භිත බදු වත්කම්, දේපළ පිරිසහ සහ උපකරණ, අස්පෘශ්‍ය වත්කම්, රක්ෂණ ඔප්පු හිමියන්ගෙන් ලැබිය යුතු වාරික, ප්‍රතිරක්ෂණ ලැබිය යුතු දේ යනාදියෙන් සමන්විත අනෙකුත් වත්කම් කොටස් වශයෙන් සුළු අඩු වීමක් පෙන්නුම් කළ අතර එය රු.මි. 38,832ක් (2019:

රු.මි. 40,611) විය. අඩු පොළී අනුපාතවල සාමාන්‍යමය අවදානම අවම කිරීම සඳහා සමාලෝචිත වර්ෂය තුළ බොහෝ සමාගම් විසින් ඒකක භාරවල ආයෝජන වැඩි කර ඇති අතර එහි සැලකිය යුතු වර්ධනයෙන් එය පැහැදිලි වේ.

ආයෝජන ආදායම - දිගුකාලීන රක්ෂණ ව්‍යාපාරය

පාස්කු ඉරිදා ප්‍රහාරය සහ කොවිඩ් - 19 වසංගතය හේතුවෙන් ඇති වූ අඩු පොළී අනුපාත සහිත පරිසරය සහ අස්ථාවර මූල්‍ය වෙලඳපොලවල් තිබියදී වුවද සමස්ත ආයෝජන ආදායම 2019 දී රු.මි. 43,882 සිට 2020 දී රු.මි. 46,942 දක්වා සැලකිය යුතු ලෙස ඉහළ ගොස් ඇති අතර එමඟින් 6.97%ක වර්ධනයක් වාර්තා වී ඇත. 2019 වසරට වඩා 15.96% ක වර්ධන වේගයක් පෙන්නුම් කරමින් දිගුකාලීන ව්‍යාපාරයේ සාමාන්‍ය ආයෝජන රු.මි. 480,521 (2019: රු.මි. 414,387) කරා ළඟා විය.

රු.මි. 21,851 (2019: රු.මි. 19,947) සහ රු.මි. 13,087 (2019: රු.මි. 10,422) ක ආයෝජන ආදායමක් වාර්තා කරමින් රජයේ ණය

සුරැකුම්පත් සහ සංස්ථා ණය සමස්ත ආයෝජන ආදායමෙන් ඉහළම කොටස් හිමිකරගෙන ඇති අතර සිය සාමාන්‍ය ආයෝජන පිළිවෙලින් රු.මි. 217,862ක් (2019: රු.මි.184,625) සහ රු.මි. 114,142ක් (2019: රු.මි. 93,879) දක්වා ඉහළ නංවාගෙන ඇත. මෙම කාණ්ඩ දෙක සාමූහිකව සමස්ත ආයෝජන ආදායමෙන් 74.43%ක් (2019: 69.21%) සඳහා දායක වී ඇති අතර එහි ආයෝජන ඵලය වසර දෙකේදීම පිළිවෙලින් 10% සහ 11% පමණ විය.

ප්‍රමාණය අනුව ඊළඟ විශාලතම කාණ්ඩය වන තැන්පතු සාමාන්‍ය ආයෝජන රු.මි. 78,353 (2019: රු.මි. 71,463) ට සාපේක්ෂව රු.මි. 8,265 (2019: රු.මි. 9,718) ක ආයෝජන ආදායමක් වාර්තා කර ඇති අතර එය 2020 වසර තුළ පැවති

පොළී අනුපාතවල අඩු වීමේ ප්‍රතිඵලයක් විය. ඉහත රාජ්‍ය ණය සුරැකුම්පත්, සංගම්ක ණය සහ තැන්පතු වෙළඳපොළේ තැන්පතුවල පොළී අනුපාත පහත වැටීම පෙන්නුම් කරමින් 2019 මට්ටමට සාපේක්ෂව මුළු ආයෝජන ආදායමෙන් 92.03%ක් (2019: 91.35%) සඳහා දායක වී ඇත.

ස්කන්ධ කොටස්වල ආයෝජන ආදායම රු.මි. 2,659ක් (2019: රු.මි. 2,895) වූ අතර 2020 දී ඒකක භාර මඟින් රු.මි. 547ක (2019: රු.මි. 356) ආයෝජන ආදායමක් උත්පාදනය කර ඇත.

සමස්ත ආයෝජන ඵලය සාමාන්‍යයෙන් 9.77% ක් දක්වා වූ අතර එය 2019 වසරේ වාර්තා වූ 10.59% ට සාපේක්ෂව අඩුවීමක් පෙන්නුම් කරයි.

II වගුව

ආයෝජන ආදායම හා ආයෝජන සාමාන්‍යය වෙන් කර දැක්වීම - දිගුකාලීන රක්ෂණ ව්‍යාපාරය

කාණ්ඩය	2019 (අ)		2020 (ආ)	
	ආයෝජන ආදායම (රු. '000)	ආයෝජන සාමාන්‍යය (රු. '000)	ආයෝජන ආදායම (රු. '000)	ආයෝජන සාමාන්‍යය (රු. '000)
රාජ්‍ය ණය සුරැකුම්පත්	19,946,639	184,624,538	21,850,617	217,862,179
- භාණ්ඩාගාර බැඳුම්කර	18,777,013		20,379,416	
- භාණ්ඩාගාර බිල්පත්	225,989		49,721	
- වෙනත් (රෙපෝ)	943,637		1,421,480	
ස්කන්ධ	2,894,988	35,486,239	2,658,670	37,291,174
- ප්‍රාග්ධන ලාභ/ අලාභ	1,758,695		1,600,473	
- ලාභාංශ	1,136,294		1,058,197	
සංගම්ක ණය	10,422,441	93,879,273	13,086,596	114,142,211
- සුරැකුම්පත් හා ණයකර	9,888,815		12,878,534	
- වාණිජ පත්‍රිකා	533,625		208,062	
- වෙනත් සමාන මූල්‍ය උපකරණ				
ඉඩම් හා ගොඩනැගිලි	85,313	14,638,275	89,669	16,287,025
තැන්පතු	9,717,566	71,463,073	8,264,835	78,353,485
- බැංකු	9,010,752		7,033,581	
- මූල්‍ය සමාගම්	706,814		1,231,254	
ඒකක භාර	355,936	6,234,848	546,577	7,787,928
රක්ෂණ ඔප්පු ණය	322,789	6,435,561	383,803	6,883,893
වෙනත්	136,517	1,625,558	61,265	1,913,594
එකතුව	43,882,190	414,387,366	46,942,032	480,521,489
සාමාන්‍ය ඵලදායිතාව		10.59%		9.77%

සටහන:
ඵලදායිතාව ගණනය කිරීම සඳහා ඉහත සියළු බාණ්ඩවලට අදාළ ආශ්‍රිත හා අනුබද්ධ ආයෝජනය සලකා බලන ලදී.

රක්ෂණ සමාගම්හි නුදුක්වත්භාවය - දිගුකාලීන රක්ෂණය ව්‍යාපාරය

ශ්‍රී ලංකා රක්ෂණ නියාමන කොමිෂන් සභාව විසින් රක්ෂණකරුවන්ගේ ප්‍රාග්ධන මට්ටම වැඩිදියායම් ලෙස කළමනාකරණය කර වමනය කිරීමේ ලෙස කළමනාකරණය කරන ලද රක්ෂණ අංශයක් හරහා රක්ෂණ හිමියන්ගේ බැඳියාවන් ආරක්ෂා කිරීමේ අරමුණ ඇතිව පිවිත් රක්ෂණකරුවන්ගේ අවදානම් පදනම් වූ ප්‍රාග්ධන මට්ටම මැනීම සහ අධීක්ෂණය කිරීම අධිකාරියට සිදු කරන ලදී. නුදුක්වත් ආත්තික (අවදානම් පාදක ප්‍රාග්ධනය) රිච් යටතේ නීතිරීතිවලට අනුකූල වීම සඳහා රක්ෂණකරුවන් විසින් අවම මුළු ප්‍රාග්ධනය රු.මි. 500ක් සහ ප්‍රාග්ධන ප්‍රමාණය අනුපාතය

120%ක් ලෙස පවත්වා ගත යුතු වේ. කෙසේ වෙතත්, රක්ෂණ ව්‍යාපාරයේ ස්වභාවය, ප්‍රමාණය සහ සංකීර්ණත්වය සහ වය රක්ෂණකරුවන්ට නිරාවරණය වන අවදානම් සැලකිල්ලට ගනිමින් ඥානාන්විතව ප්‍රාග්ධන ප්‍රමාණය අනුපාතයක් සහ ප්‍රමාණවත් මුළු ප්‍රාග්ධනයක් පවත්වා ගත යුතුය. 12, 13 සහ 14 වන මගින් 2020 සහ 2019 දෙසැම්බර් 31 වන විට දිගු කාලීන රක්ෂණ ව්‍යාපාරයේ මුළු ප්‍රාග්ධනය, අවදානම් පාදක ප්‍රාග්ධනය සහ ප්‍රාග්ධන ප්‍රමාණය අනුපාතය පිළිබඳ විස්තර පෙන්වයි.

2020 වසර අවසානයේ දී අවශ්‍ය අවදානම් පාදක වූ ප්‍රාග්ධනයට සහාය වීම සඳහා මුළු ප්‍රාග්ධනයේ ප්‍රමාණවත් බව මගින්

ප්‍රාග්ධන ප්‍රමාණය අනුපාතය සාමාන්‍යයෙන් 366%ක් (2019: 298%) විය. එක් රක්ෂණකරුවෙකු හැර සියලුම පිවිත් රක්ෂණකරුවන් ප්‍රාග්ධන ප්‍රමාණය අනුපාතය බලාත්මක කිරීමේ සීමාව 160% ට වඩා ඉහළින් වාර්තා කර ඇත. 2020 දෙසැම්බර් 31 වන විට කර්මාන්තයේ මුළු ප්‍රාග්ධනය රු.මි. 250,023ක් (2019: රු.මි. 220,364) විය.

සියලුම පිවිත් රක්ෂණ ගිවිසුම් එකවර පවාරණය කරන්නේ නම් අතිශය අහිතකර තත්ත්වයක අවදානම සම්බන්ධයෙන් කටයුතු කරන පවාරණ වටිනාකම් ප්‍රාග්ධන ගාස්තුව (SVCC) 2020 අවසන් වන විට රු. මි. 2,612ක් (2019: රු.මි. 3,853) විය.

12 වගුව

සමාගම් අනුව නුදුක්වත්භාවය පිළිබඳ විශ්ලේෂණය - 2019 සහ 2020 දෙසැම්බර් 31 දිනට දිගුකාලීන රක්ෂණ ව්‍යාපාරය

රක්ෂණකරු	2019 දෙසැම්බර් 31 දිනට (අ)				2020 දෙසැම්බර් 31 දිනට (ආ)			
	පූර්ණ පවත්නා ප්‍රාග්ධනය (රු. '000)	නියමිත අවදානම් ප්‍රාග්ධනය (රු. '000)	පවාරණ වටිනාකම් ප්‍රාග්ධන ගාස්තු (රු. '000)	ප්‍රමාණවත් ප්‍රාග්ධන අනුපාතය (%)	පූර්ණ පවත්නා ප්‍රාග්ධනය (රු. '000)	නියමිත අවදානම් ප්‍රාග්ධනය (රු. '000)	පවාරණ වටිනාකම් ප්‍රාග්ධන ගාස්තු (රු. '000)	ප්‍රමාණවත් ප්‍රාග්ධන අනුපාතය (%)
ඒඅයිඒ ලයිට්	23,479,214	3,674,691	121,861	639	27,361,515	5,601,570		488
අලියාන්ස් ලයිට්	1,447,524	223,007	471,435	307	2,028,498	216,924	286,007	709
අමානා ලයිට්	508,242	267,470		190	535,106	261,775		204
ආර්පිකෝ	1,800,995	484,802	349,731	371	1,908,449	459,409	97,174	415
සෙලින්කෝ ලයිට්	61,948,169	17,865,001	10,631	347	72,111,874	17,133,081	3,930	421
කෝප් ලයිට්	885,437	469,593		189	1,473,028	589,124		250
එච්එන්ඒ ලයිට්	7,921,589	2,461,800	416,272	322	8,966,667	2,653,681		338
ජනශක්ති ලයිට්	9,376,364	3,125,593	119,593	300	10,132,233	3,331,694		304
එල්අයිසී	395,312	275,015		144	485,940	338,702		143
එල්ඒඑල්සී ලයිට්	1,280,311	588,513		218	2,325,089	1,258,535		185
එම්ඒඑස්එල්	542,477	199,262		272	556,357	76,062		731
සණස ලයිට්	711,479	390,784	19,312	182	747,344	377,961		198
එස්එල්අයිසී	83,505,746	19,148,373	1,046,379	436	79,654,571	17,370,300		459
සෝල්විලෝප් ලයිට්	8,151,141	4,489,448	1,041,915	182	19,940,660	6,610,593	2,203,854	302
යූනියන් ලයිට්	18,409,499	5,002,806	255,663	368	21,795,969	6,396,436	20,587	341
එකතුව	220,363,500	58,666,156	3,852,790	298	250,023,301	62,675,847	2,611,552	366

සටහන: 2020 වසර සඳහා වාර්තා කළ සංඛ්‍යාවන් 2020 දෙසැම්බර් 31 දිනෙන් අවසන් වූ වසර සඳහා ශ්‍රී ලංකා රක්ෂණ නියාමන කොමිෂන් සභාව වෙත ඉදිරිපත් කළ වාර්ෂික වාර්තාවලින් ලබා ගන්නා ලදී.

රක්ෂණ සමාගම්හි පවත්නා මුළු ප්‍රාග්ධන අවශ්‍යතාව - දිගුකාලීන රක්ෂණය ව්‍යාපාරය

නුඩුන්වත් ආන්තික (අවදානම් පාදක ප්‍රාග්ධනය) රිකිවලට අනුව මුළු ප්‍රාග්ධනය යනු රක්ෂණකරුවකුගේ "පළමුවන ස්ථරයේ" හා "දෙවන ස්ථරයේ ප්‍රාග්ධනය වකතු කර" "අඩු කිරීම්" ලෙස දක්වා ඇති අයිතම අඩු කිරීමෙන් ලබාගත් අගයයි. 2020 දෙසැම්බර් 31 දිනට දිගුකාලීන රක්ෂණකරුවෙහි මුළු ප්‍රාග්ධන සැකැස්ම 13 වගුවෙන් දැක්වේ. 13 වගුවේ දක්වා ඇති පරිදි, බොහෝ දුරට කර්මාන්තයේ 1 වන ස්ථරයේ ප්‍රාග්ධනයේ සමස්ත වර්ධනය හේතුවෙන් කර්මාන්තයේ පවත්නා මුළු ප්‍රාග්ධන වකතුව රු.මි. 250,023ක් (2019: රු.මි. 220,364) දක්වා 13.46% ක වර්ධනයක් වාර්තා කර ඇත. 2020 වසරේදී සොල්ට්ලොපික් ලයිල් සහ සෙලින්කෝ ලයිල් යන සමාගම්හි පවතින මුළු ප්‍රාග්ධනය සැලකිය යුතු ලෙස ඉහළ ගොස් ඇත්තේ පිලිවෙලින් 1 වන ස්ථරයේ ප්‍රාග්ධනයේ 'රක්ෂණ අරමුදල්වල පවත්වාගෙන යන වෙන්

නොකළ තක්සේරු අතිරික්තය' සහ 'ගැලපුම් කළ රඳවාගත් ඉපැයීම්' වල වර්ධනය හේතුවෙනි. තවද, ඒඅයිපී ලයිල්, යුනියන් ලයිල්, එල්ඕඑල්සී ලයිල් සහ එච්එන්බී ලයිල් යන සමාගම්හි මූලික වශයෙන් 1 වන ස්ථරයේ ප්‍රාග්ධන හේතුවෙන් ඔවුන්ගේ පවත්නා මුළු ප්‍රාග්ධනයෙහි සැලකිය යුතු වර්ධනයක් පෙන්නුම් කර ඇත. තවද, පෙර වසරට සාපේක්ෂව ශ්‍රී ලංකා රක්ෂණ සමාගම හැර සියලුම දිගුකාලීන රක්ෂණකරුවන් ඔවුන්ගේ පවත්නා මුළු ප්‍රාග්ධනය පුළුල් කර ගෙන ඇත.

කොටස් ප්‍රාග්ධනය සහ ප්‍රාග්ධන සංචිත, ගෙවීම් සිදු කළ අසමුච්ඡේය නිදහස් කළ නොහැකි සමුච්චිත වරණීය කොටස්, ගැලපුම් කළ රඳවාගත් ඉපැයුම්, රක්ෂණ අරමුදල්වල පවත්වාගෙන යනු ලබන වෙන් නොකළ තක්සේරු අතිරික්තය සහ සහභාග ව්‍යාපාර සඳහා වන ශුද්ධ අනාගත ප්‍රසාද දීමනා අතරින් 50%ක් යනාදියෙන් සමන්විත පළමු වන ස්ථරයේ ප්‍රාග්ධනය රක්ෂණකරුවන්ගේ

අලාභයන් ආවරණය කිරීම සඳහා පූර්ණ වශයෙන් පවතින ස්ථාවර ප්‍රාග්ධනය ලෙස හැඳින්වේ. පළමු වන ස්ථරයේ ප්‍රාග්ධනය රු.මි. 258,922ක් (2019: රු.මි. 234,901) වූ අතර 10.23%ක වර්ධනයක් පෙන්නුම් කර ඇත.

පළමු ස්ථරයට සාපේක්ෂව උසස් තත්වයේ ප්‍රාග්ධනයෙහි ඇතැම් ලක්ෂණ නොතිබූ දෙවන ස්ථරය සීමා සහිත නියාමන සංචිත, නිදහස් කළ නොහැකි සමුච්චිත වරණීය කොටස්, නිදහස් කළ හැකි සමුච්චිත වරණීය කොටස්, ආදායම් සංචිත ආදියෙන් සමන්විත වූ අතර එය රු.මි. 22,382ක් (2019: රු.මි. 19,232) වූ අතර 16.38%ක සැලකිය යුතු වර්ධනයක් පෙන්නුම් කළේය.

අඩු කිරීම් ප්‍රධාන වශයෙන් අස්පාශය හෝ ද්‍රවශීලතාවයෙන් අඩු වත්කම්වලින් සමන්විත වූ අතර ඒවායේ වටිනාකම 2019 වර්තා වූ රු.මි. 33,769ට සාපේක්ෂව 2020 වසරේ දී රු.මි. 31,281ක් විය.

13 වගුව
රක්ෂණ සමාගම්හි පවත්නා මුළු ප්‍රාග්ධන අවශ්‍යතාව - දිගුකාලීන රක්ෂණ ව්‍යාපාරය

රක්ෂණකරු	2019 දෙසැම්බර් 31 දිනට (අ) (රු. '000)	2020 දෙසැම්බර් 31 දිනට (ආ) (රු. '000)			
	පවත්නා මුළු ප්‍රාග්ධනය	පළමුවන ස්ථරය	දෙවන ස්ථරය	අඩු කිරීම්	පවත්නා මුළු ප්‍රාග්ධනය
ඒඅයිපී ලයිල්	23,479,214	24,652,959	6,297,084	3,588,528	27,361,515
අලියාන්ස් ලයිල්	1,447,524	2,453,590		425,092	2,028,498
අමානා ලයිල්	508,242	491,439	94,921	51,253	535,106
ආර්පිකෝ	1,800,995	2,262,480		354,031	1,908,449
සෙලින්කෝ ලයිල්	61,948,169	78,160,246	3,890,031	9,938,403	72,111,874
කෝප් ලයිල්	885,437	1,557,224	138,774	222,969	1,473,028
එච්එන්බී ලයිල්	7,921,589	11,434,880	381,156	2,849,370	8,966,667
ජනශක්ති ලයිල්	9,376,364	10,095,154	1,795,829	1,758,750	10,132,233
එල්අයිසී	395,312	380,920	161,899	56,879	485,940
එල්ඕඑල්සී ලයිල්	1,280,311	2,242,075	256,134	173,120	2,325,089
එම්බීඑස්එල්	542,477	563,737		7,379	556,357
සණස ලයිල්	711,479	1,343,306		595,961	747,344
එස්එල්අයිසී	83,505,746	83,153,107	155,614	3,654,150	79,654,571
සොල්ට්ලොපික් ලයිල්	8,151,141	18,674,630	3,742,958	2,476,928	19,940,660
යුනියන් ලයිල්	18,409,499	21,456,239	5,467,624	5,127,894	21,795,969
එකතුව	220,363,500	258,921,986	22,382,024	31,280,707	250,023,301

සටහන:
 2020 වසර සඳහා වාර්තා කළ සංඛ්‍යාවන් 2020 දෙසැම්බර් 31 දිනෙන් අවසන් වූ වසර සඳහා ශ්‍රී ලංකා රක්ෂණ නියාමන කොමිෂන් සභාව වෙත ඉදිරිපත් කළ වාර්ෂික වාර්තාවලින් ලබා ගන්නා ලදී.

රක්ෂණ සමාගම් අනුව නියමිත අවදානම් පාදක ප්‍රාග්ධනය අවශ්‍යතාව (RCR) සැසඳීම - දිගුකාලීන රක්ෂණය ව්‍යාපාරය

අවදානම් පාදක ප්‍රාග්ධනය අවශ්‍යතාව යනු සැලකිය යුතු අවදානම් කාණ්ඩ වන ණය අවදානම, සංකේන්ද්‍රණ අවදානම, වෙළඳපල අවදානම, ප්‍රතිරක්ෂණ අවදානම, වගකීම් අවදානම සහ මෙහෙයුම් අවදානම යනාදිය සඳහා තීරණය කරන ලද ප්‍රාග්ධන ගාස්තුවල වකතුවයි. අවදානම් පාදක ප්‍රාග්ධන රීතිය යටතේ ගණනය කළ ප්‍රධාන අවදානම්

කාණ්ඩ සමගින් අවදානම් ප්‍රාග්ධනයෙහි සමාගම් අනුව විශ්ලේෂණය 14 වගුව මගින් නිරූපණය කෙරේ.

විවිධාංගීකරණයට පෙර අවදානම් පාදක ප්‍රාග්ධන අවශ්‍යතාව 2019 ට සාපේක්ෂව 11.66% ක වර්ධන වේගයක් වාර්තා කරමින් රු.මි. 85,511ක් (2019: රු.මි. 76,580) වෙත ළඟා වූ අතර අවදානම් පාදක ප්‍රාග්ධන අවශ්‍යතාව විවිධාංගීකරණයෙන් පසු රු.මි. 62,676ක් දක්වා (2019: රු.මි. 58,666) ළඟා වෙමින් 6.83%ක වර්ධන වේගයක් පෙන්නුම්

කර ඇත. පෙර වසරට සමානව, විවිධාංගීකරණයට පෙර දිගු කාලීන රක්ෂණකරුවන් මුහුණ දුන් ප්‍රධාන අවදානම් වර්ග වූයේ වෙළඳපල අවදානම, වගකීම් අවදානම සහ සංකේන්ද්‍රණ අවදානම වන අතර ඒවා මුළු අවදානම් පාදක ප්‍රාග්ධන අවශ්‍යතාවයෙන් 50.91%, 26.92% සහ 8.39% ක් විය. ඒවා සාමූහිකව විවිධාංගීකරණයට පෙර මුළු අවදානම් පාදක ප්‍රාග්ධන අවශ්‍යතාවයෙන් 86.22%ක් (2019:86.91%) විය.

14 වගුව

2019 සහ 2020 දෙසැම්බර් 31 දිනට සමාගම් අනුව නියමිත අවදානම් පිළිබඳ විශ්ලේෂණය - දිගුකාලීන රක්ෂණ ව්‍යාපාරය

රක්ෂණකරු	2019 දෙසැම්බර් 31 දිනට (අ) (රු. '000)							
	ණය අවදානම	සංකේන්ද්‍රණ අවදානම	වෙළඳපල අවදානම	ප්‍රතිරක්ෂණ අවදානම	වගකීම් අවදානම	මෙහෙයුම් අවදානම	විවිධාංගීකරණයට පෙර නියමිත අවදානම් ප්‍රාග්ධන අයකිරීම්	විවිධාංගීකරණයට පසු නියමිත අවදානම් ප්‍රාග්ධන අයකිරීම්
ඒඅයිඒ ලයිට්	470,921	677,436	1,394,906		2,580,737	612,344	5,736,344	3,674,691
අලියාන්ස් ලයිට්	2,563	5,057	104,964	1,105	184,830	51,426	349,945	223,007
අමානා ලයිට්	20,138	148,814	95,430	449	23,613	29,118	317,560	267,470
ආර්පිකෝ	42,371	139,405	194,481	211	303,370	35,654	715,492	484,802
සෙලින්කෝ ලයිට්	1,563,802	1,051,504	14,986,895	4,878	2,708,943	1,345,605	21,661,627	17,865,001
කෝප් ලයිට්	87,808	13,345	331,666		179,742	29,625	642,186	469,592
විවිචන්ඩි ලයිට්	336,655	356,165	1,662,346	1,617	677,346	217,332	3,251,461	2,461,800
ජනගක්ති ලයිට්	355,358	131,977	2,535,244	2,433	757,422	211,997	3,994,432	3,125,593
විල්අයිසී	38,898	40,181	183,824	27	74,306	31,308	368,543	275,015
විල්ඕවිල්සී ලයිට්	21,935	63,311	259,741	5,399	469,213	58,451	878,049	588,513
විම්බිච්චිල්	5,781	150,936	40,484	17	25,653	12,335	235,207	199,262
සණස ලයිට්	24,066	268,721	94,441	220	46,149	21,596	455,192	390,784
චිස්විල්අයිසී	1,604,482	2,340,302	14,480,502		5,011,022	1,434,825	24,871,132	19,148,373
සෝරිලොපික් ලයිට්	202,984	847,336	1,688,459		3,551,671	199,656	6,490,106	4,489,448
යුනිගන් ලයිට්	385,195	633,902	3,794,651	158	1,243,261	555,585	6,612,752	5,002,806
එකතුව	5,162,954	6,868,391	41,848,035	16,514	17,837,278	4,846,856	76,580,028	58,666,156

රක්ෂණකරු	2020 දෙසැම්බර් 31 දිනට (ආ) (රු. '000)							
	ණය අවදානම	සංකේන්ද්‍රණ අවදානම	වෙළඳපල අවදානම	ප්‍රතිරක්ෂණ අවදානම	වගකීම් අවදානම	මෙහෙයුම් අවදානම	විවිධාංගීකරණයට පෙර නියමිත අවදානම් ප්‍රාග්ධන අයකිරීම්	විවිධාංගීකරණයට පසු නියමිත අවදානම් ප්‍රාග්ධන අයකිරීම්
ඒඅයිඒ ලයිට්	405,929	837,779	3,083,121		3,484,467	717,372	8,528,668	5,601,570
අලියාන්ස් ලයිට්	3,780	4,965	38,894	1,357	201,431	63,885	314,311	216,924
අමානා ලයිට්	20,623	145,518	93,121	692		30,819	290,773	261,775
ආර්පිකෝ	43,003	24,935	268,971	48	309,600	40,799	687,356	459,409
සෙලින්කෝ ලයිට්	1,788,403	936,699	13,906,140	6,752	3,771,492	1,579,705	21,989,191	17,133,081
කෝප් ලයිට්	84,122	11,727	300,427	1,936	432,752	34,918	865,882	589,123
විවිචන්ඩි ලයිට්	453,841	300,384	1,697,310	806	980,410	258,531	3,691,282	2,653,680
ජනගක්ති ලයිට්	460,431	250,364	2,479,801	2,220	922,572	234,465	4,349,854	3,331,694
විල්අයිසී	40,735	65,364	206,213	43	126,036	35,598	473,991	338,702
විල්ඕවිල්සී ලයිට්	33,484	72,585	1,068,704	6,006	428,801	76,159	1,685,739	1,258,535
විම්බිච්චිල්	8,245	25,398	38,938	22	20,022	10,646	103,271	76,062
සණස ලයිට්	26,138	181,540	157,429	17	95,106	22,215	482,445	377,961
චිස්විල්අයිසී	1,722,707	2,410,946	12,072,062		6,011,473	1,721,707	23,938,896	17,370,300
සෝරිලොපික් ලයිට්	305,146	920,645	3,508,957	2,067	4,599,898	321,649	9,658,362	6,610,593
යුනිගන් ලයිට්	550,837	982,231	4,614,727	184	1,633,884	668,703	8,450,567	6,396,436
එකතුව	5,947,425	7,171,080	43,534,817	22,150	23,017,944	5,817,171	85,510,587	62,675,845

සටහන:

2020 වසර සඳහා වාර්තා කළ සංඛ්‍යාවන් 2020 දෙසැම්බර් 31 දිනෙන් අවසන් වූ වසර සඳහා ශ්‍රී ලංකා රක්ෂණ නියාමන කොමිෂන් සභාව වෙත ඉදිරිපත් කළ වාර්ෂික වාර්තාවලින් ලබා ගන්නා ලදී.

හිකුත් කරන ලද හා බලාත්මකව පවතින රක්ෂණ ඔප්පු සංඛ්‍යාව - දිගුකාලීන රක්ෂණය ව්‍යාපාරය

2020 දී බලාත්මකව පවතින මුළු ජීවිත රක්ෂණ ඔප්පු සංඛ්‍යාව 3,593,454 (2019: 3,383,290) දක්වා ඉහළ නැංවුණු අතර වර්ධන අනුපාතය 6.21%ක් විය. වසංගතය හේතුවෙන් එල්ල වූ අභියෝග මධ්‍යයේ වුවද 2019 වසරට සාපේක්ෂව 2020 දී හිකුත් කරන ලද නව රක්ෂණ ඔප්පු සංඛ්‍යාව 739,784 (2019: 734,896) ලෙස වාර්තා විය.

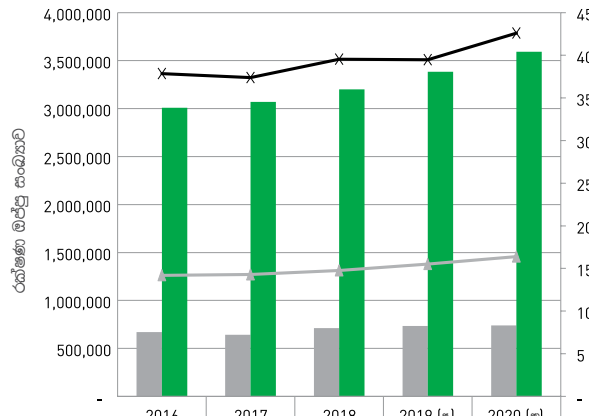
බලාත්මකව පවතින ජීවිත රක්ෂණ ඔප්පු සංඛ්‍යාව මුළු ජනගහනයේ ප්‍රතිශතයක් ලෙස 16.39% (2019: 15.52%) සහ බලාත්මකව පවතින ජීවිත රක්ෂණ ඔප්පු සංඛ්‍යාව ශ්‍රම බලකායේ ප්‍රතිශතයක් ලෙස 42.60% (2019: 39.48%) විය. පසුගිය වසර කිහිපය තුළ ඉහත අනුපාත දෙකෙන් පෙන්නුම් කරන ලද ඉහළ යාමේ ප්‍රවණතාව සමාලෝචිත වර්ෂය තුළ අධිණිඛව පවත්වා ගෙන ගියේ ජීවිත රක්ෂණකරුවන්ට නව්‍යකරණයන් සහ නැගී එන යථාර්ථයන්ට අනුගත වීම තුළින් වෙළෙඳපොළ තුළ දියුණු වීමට ඇති හැකියාව අවධාරණය කරමිනි.

හිපැයුම් අනුව බලාත්මකව පවතින ඔප්පු හා රක්ෂිත මුදල - දිගුකාලීන රක්ෂණය ව්‍යාපාරය

2020 සහ 2019 වසර සඳහා වන හිපැයුම් වර්ගය මත පදනම්ව බලාත්මකව පවතින ඔප්පු පිළිබඳ විස්තර 12 වගුවේ කාලීන රක්ෂණය, යුනිවර්සල් ජීවිත රක්ෂණය, පූර්ණ ජීවිත රක්ෂණය, උත්පාදන රක්ෂණ සහ වෙනත් යටතේ සැකෙවින් දැක්වේ. "වෙනත්" කාණ්ඩයට ප්‍රධාන වශයෙන් ඇතුළත් වන්නේ සෞඛ්‍ය රක්ෂණ සැලසුම්, සබැඳි ඒකක (unit linked), වාර්ෂිකය, කණ්ඩායම් ජීවිත රක්ෂණය (group life), තනි වාරික හිපැයුම් ආදියයි. වසරින් වසර 6.21% ක වර්ධනයක් සමඟින් බලාත්මකව පවතින මුළු රක්ෂණ ඔප්පු සංඛ්‍යාව 3,593,454 (2019: 3,383,290) දක්වා ඉහළ ගිය අතර රක්ෂිත මුදල රු.බි. 5,037ක් (2019 : රු.බි. 3,845) දක්වා ඉහළ ගොස් ඇත. එමගින් 2020 අවසානය වන විට 31.01%ක වර්ධනයක් පෙන්නුම් කර ඇත.

පෙර වසර හා සමානව, බලාත්මකව පවතින මුළු රක්ෂණ ඔප්පු සංඛ්‍යාවෙන් 35.79%කට හිමිකම් කියමින් 2020 (2019 :

10 ප්‍රස්තාරය
හිකුත් කරන ලද හා බලාත්මකව පවතින රක්ෂණ ඔප්පු සංඛ්‍යාව - දිගුකාලීන රක්ෂණ ව්‍යාපාරය



	2016	2017	2018	2019 (අ)	2020 (අ)
හිකුත් කරන ලද ජීවිත රක්ෂණ ඔප්පු සංඛ්‍යාව	668,714	643,483	711,126	734,896	739,784
බලාත්මකව පවතින ජීවිත රක්ෂණ ඔප්පු සංඛ්‍යාව	3,009,427	3,068,866	3,199,354	3,383,290	3,593,454
බලාත්මකව පවතින ජීවිත රක්ෂණ ඔප්පු සංඛ්‍යාව මුළු ජනගහනයෙන් ප්‍රතිශතයක් ලෙස*	14.19	14.31	14.76	15.52	16.39
බලාත්මකව පවතින ජීවිත රක්ෂණ ඔප්පු සංඛ්‍යාව මුළු ශ්‍රම බලකායෙහි ප්‍රතිශතයක් ලෙස*	37.86	37.39	39.55	39.48	42.60

★ මූලාශ්‍රය: මධ්‍ය වාර්ෂික ශ්‍රම බලකාය හා ජනගහනය - ජනලේඛන හා සංඛ්‍යාලේඛන දෙපාර්තමේන්තුව සහ මහ බැංකුව

1,227,237) තුළ බලාත්මක වූ රක්ෂණ ඔප්පු සංඛ්‍යාව 1,286,181 ක් සමඟින් උත්පාදන රක්ෂණ කාණ්ඩය බලාත්මක වූ විශාලතම රක්ෂණ ඔප්පු කාණ්ඩය හියෝජනය කළේය. එම කාණ්ඩයේ රක්ෂිත මුදල රු.බි. 717ක් (2019 : රු.බි. 450) වූ අතර ප්‍රධාන වශයෙන් එක් ජීවිත රක්ෂණකරුවෙකු හේතුවෙන් වසරින් වසර විය 59.18% කින් ඉහළ නැංවුණි. යුනිවර්සල් ජීවිත රක්ෂණ ඔප්පු සංඛ්‍යාව 991,023 (2019 : 944,088) දක්වා ඉහළ ගිය අතර ඊට අදාළ රක්ෂිත මුදල 2020 දී 19.97% වර්ධනයක් වාර්තා කරමින් රු.බි. 517ක් (2019: රු.බි. 431) දක්වා ඉහළ ගියේය.

රක්ෂිත මුදල සම්බන්ධයෙන් ගත් කල 2020 දී වසරින් වසර 34.26% ක වර්ධනයක් සහිතව රු.බි. 1,558ක් (2019: රු.බි. 1,160) වාර්තා කරමින් කාලීන රක්ෂණය දෙවැනි විශාලතම කාණ්ඩය හියෝජනය කළ අතර වියට ප්‍රධාන හේතුව එක් ජීවිත රක්ෂණකරුවෙකුගේ අඩුවන කාලීන සහතික රක්ෂණ ඔප්පු යටතේ අඩුවන කාලීන කණ්ඩායම් සහතික ව්‍යාපාරය ඉහළ යාමයි. ඊට ප්‍රතිඵලයක් ලෙස, 2020 වසරේ

බලාත්මකව පවතින කාලීන කණ්ඩායම් රක්ෂණ ඔප්පු සංඛ්‍යාව 429,128ක් (2019: 478,488) වූ අතර ඊට ප්‍රධාන දායකත්වය ලබා දෙන ලද්දේ ජීවිත රක්ෂණකරුවන් දෙදෙනෙකි.

බලාත්මකව පවතින රක්ෂණ ඔප්පු සහ 'අනෙකුත්' කාණ්ඩයේ රක්ෂිත මුදල පිළිවෙලින් 863,630 (2019: 709,696) සහ රු.බි. 2,244ක් (2019: රු.බි. 1,802) දක්වා සැලකිය යුතු ලෙස 20% ට වැඩි වර්ධන වේගයකින් ඉහළ ගොස් ඇති අතර ඊට ප්‍රධාන හේතුව වී ඇත්තේ එක් ජීවිත රක්ෂකයකුගේ තනි වාරික සහ සමූහ රෝහල්ගත කිරීම්, සමූහ වාරික රක්ෂණ ඔප්පු, තැපැල් හිපැයුම්, දිනක් සඳහා වන රක්ෂණය ආදී කණ්ඩායම් ජීවිත රක්ෂණ හිපැයුම් සඳහා වන ඉල්ලුම ඉහළ යාමයි. තවද, පූර්ණ ජීවිත රක්ෂණ හිපැයුම්වල බලාත්මකව පවතින රක්ෂණ ඔප්පු සහ රක්ෂිත මුදල යන දෙකෙහිම වාර්තා වී ඇති පහත වැටීම් මගින් ඒ සඳහා වන ඉල්ලුම පහත වැටීම පිළිබිඹු කරයි.

15 වගුව

2019 සහ 2020 සඳහා නිපැයුම් අනුව බලාත්මකව පවතින ඔප්පු හා රක්ෂිත මුදල - දිගුකාලීන රක්ෂණ ව්‍යාපාරය

පිවිත රක්ෂණ වර්ගය	2019		2020	
	බලාත්මකව පවතින ඔප්පු සංඛ්‍යාව	රක්ෂිත මුදල (රු. '000)	බලාත්මකව පවතින ඔප්පු සංඛ්‍යාව	රක්ෂිත මුදල (රු. '000)
කාලීන රක්ෂණය	478,488	1,160,294,632	429,128	1,557,867,393
යුනිවර්සල් ලයිෆ්	944,088	430,823,797	991,023	516,864,887
යාවජීව පිවිත රක්ෂණ	23,781	1,608,526	23,493	1,564,967
උත්පාදන රක්ෂණ	1,227,237	450,188,733	1,286,181	716,589,973
වෙනත්	709,696	1,801,837,578	863,630	2,244,253,057
එකතුව	3,383,290	3,844,753,266	3,593,454	5,037,140,278

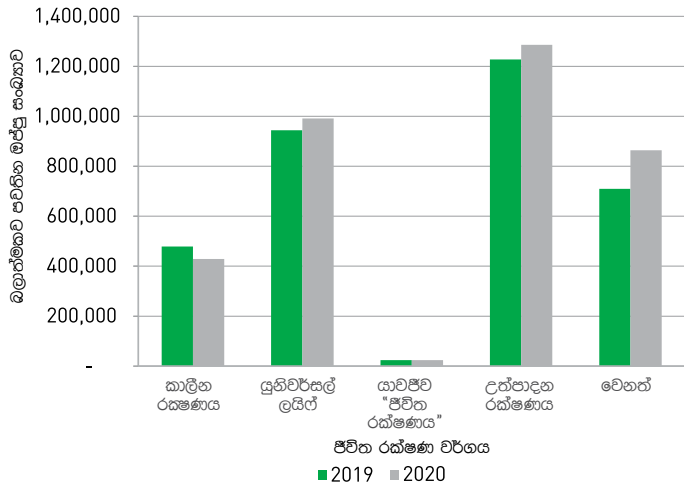
රක්ෂණ ඔප්පු අවලංගු වීම් - දිගුකාලීන රක්ෂණය ව්‍යාපාරය

වාර්ෂික නොගෙවීම් හේතුවෙන් සහන කාලසීමාව අවසානයේ අවසන් කරන ලද රක්ෂණ ඔප්පු එනම් රක්ෂණ ඔප්පු අවලංගු වීම් සංඛ්‍යාව සමාලෝචිත වර්ෂය තුළ 3.41% ක සුළු අඩුවීමක් පෙන්නුම් කළ අතර එම සංඛ්‍යාව 256,202ක් (2019: 265,256) විය. අවලංගු වූ නව රක්ෂණ ඔප්පු සංඛ්‍යාව 70,337ක් (2019: 83,547) වූ අතර එය 15.81% ක සැලකිය යුතු පහත වැටීමක් විය. එය අවලංගු වූ මුළු රක්ෂණ ඔප්පුවලින් 27.45% විය.

2019 ට සාපේක්ෂව අවංගු වූ මුළු රක්ෂණ ඔප්පු සංඛ්‍යාව බලාත්මක මුළු රක්ෂණ ඔප්පු වල ප්‍රතිශතයක් ලෙස සහ අවලංගු වූ නව රක්ෂණ ඔප්පු සංඛ්‍යාව හිකුත් කරන ලද නව රක්ෂණ ඔප්පුවල ප්‍රතිශතයක් ලෙස 7.13% (2019: 7.84%) සහ 9.51% (2019: 11.37%) විය. ඉහත අනුපාත දෙක පසුගිය වසර පහ තුළ පහත වැටීමේ ප්‍රවණතාවක් පෙන්නුම් කර ඇති අතර 2020 දී එය අවම අගයක් ගෙන ඇති බව සැලකිය යුතු කරුණකි.

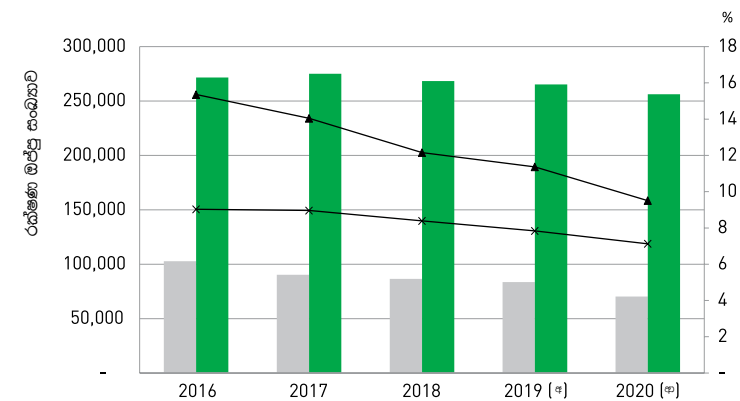
11 ප්‍රස්තාරය

2019 සහ 2020 සඳහා නිපැයුම් අනුව බලාත්මකව පවතින ඔප්පු - දිගුකාලීන රක්ෂණ ව්‍යාපාරය



12 ප්‍රස්තාරය

රක්ෂණ ඔප්පු අවලංගු වීම් - දිගුකාලීන රක්ෂණ ව්‍යාපාරය



■	අවලංගු වූ නව රක්ෂණ ඔප්පු	102,697	90,350	86,484	83,547	70,337
■	අවලංගු වූ මුළු නව රක්ෂණ ඔප්පු	271,586	275,039	268,339	265,256	256,202
▲	අවලංගු වූ රක්ෂණ ඔප්පු ප්‍රමාණය හිකුත් කරන ලද නව රක්ෂණ ඔප්පු ප්‍රමාණයේ ප්‍රතිශතයක් ලෙස	15.36	14.04	12.16	11.37	9.51
✖	අවලංගු වූ මුළු රක්ෂණ ඔප්පු ප්‍රමාණය බලාත්මකව පවතින මුළු රක්ෂණ ඔප්පු ප්‍රමාණයේ ප්‍රතිශතයක් ලෙස	9.02	8.96	8.39	7.84	7.13

රක්ෂණ සමාගම් විසින් දරණ ලද හිමිකම් පෑම්- දිගුකාලීන රක්ෂණ ව්‍යාපාරය

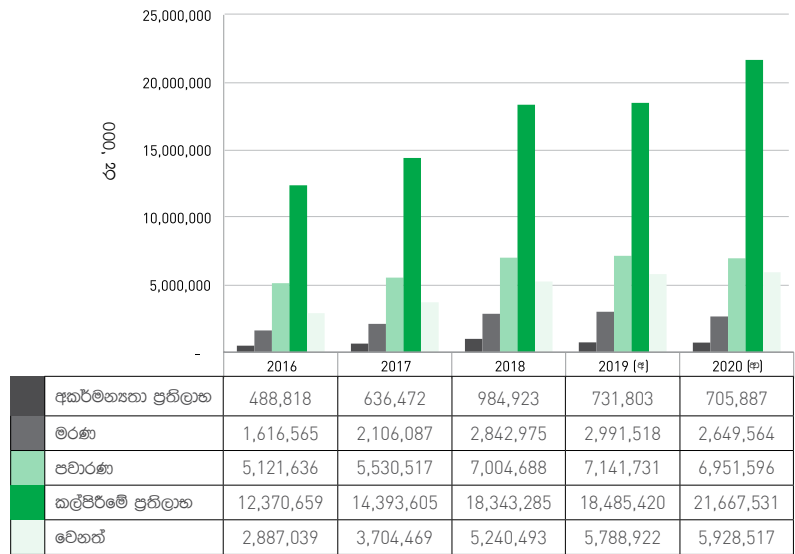
2020 වසරේ දී ජීවිත රක්ෂකයන් විසින් දරන ලද මුළු හිමිකම් පෑම් ප්‍රමාණය රු.මි. 37,903ක් (2019: රු.මි. 35,139) දක්වා වර්ධනය වූ අතර 7.86% ක වර්ධන අනුපාතයක් පෙන්නුම් කළේය. 13 ප්‍රස්ථාරයෙන් දක්වා ඇති පරිදි දරණ ලද හිමිකම් පෑම් අකර්මන්‍යතා ප්‍රතිලාභ, මරණ ප්‍රතිලාභ, පවාරණ ප්‍රතිලාභ, කල්පිරීම් ප්‍රතිලාභ සහ රක්ෂණ ඔප්පු හිමියන් වෙත ගෙවනු ලබන අනෙකුත් ප්‍රතිලාභවලින් සමන්විත වේ.

17.21% ක වර්ධන අනුපාතයක් පෙන්නුම් කළ කල්පිරීමේ ප්‍රතිලාභ රු.මි. 21,668ක් (2019: රු.මි. 18,485) වූ අතර එය 2020 දී දරන ලද මුළු හිමිකම්වලින් 57.17% (2019: 52.61%) හිඳයේජනය කළේය. පවාරණ ප්‍රතිලාභ දරන ලද මුළු හිමිකම්පෑම් අතරින් සැලකිය යුතු කොටසක් ග්‍රහණය කර ගනිමින් වටිනාකම අනුව සුළු අඩුවීමක් පෙන්නුම් කර ඇත. එය 2020 වසරේ දී රු.මි. 6,952ක් (2019: රු.මි. 7,142) වාර්තා කර ඇති අතර මුළු හිමිකම්පෑම් වලින් 18.34% ක් විය.

රෝහල්ගත වීමේ දී ලැබෙන ප්‍රතිලාභ, අත්තිකාරම් ගෙවීම්, අතුරු ගෙවීම්, මුදල් සහ පක්ෂපාතිත්ව ප්‍රසාද දීමනාවලට (loyalty bonus) අදාළ වියදම්, අවලංගු කිරීම් යනාදිය ඇතුළත් අනෙකුත් කාණ්ඩය

යටතේ දරණ ලද හිමිකම් පෑම් රු.මි. 5,929ක් (2019: රු.මි. 5,789) වූ අතර 2.41% ක සුළු වර්ධනයක් පෙන්නුම් කරමින් දරණ ලද මුළු හිමිකම්පෑම් ප්‍රමාණයෙන් 15.64% ක් වාර්තා කර ඇත.

13 ප්‍රස්ථාරය
රක්ෂණ සමාගම් විසින් දරණ ලද හිමිකම් පෑම් - දිගුකාලීන රක්ෂණ ව්‍යාපාරය



රක්ෂණ හිමිකම්පෑම් සංඛ්‍යාව - දිගුකාලීන රක්ෂණ ව්‍යාපාරය

15.39% ක සමස්ත වර්ධන අනුපාතයක් සමඟ දිගුකාලීන රක්ෂණ කර්මාන්තයේ මුළු හිමිකම්පෑම් සංඛ්‍යාව 503,675ක් (2019: 436,484) විය. අනෙකුත් ප්‍රතිලාභ 2019 වසරට සාපේක්ෂව 15.34% ක අඩුවීමක් සමඟ වුවද මුළු හිමිකම්පෑම් වලින් විශාලතම හිමිකම්පෑම් ප්‍රමාණය සඳහා දායක වූ අතර එය 173,183ක් (2019 : 204,564) විය.

පවාරණ සහ කල්පිරීමේ ප්‍රතිලාභ ඊළඟ විශාලතම කාණ්ඩ දෙක වන අතර සංඛ්‍යාත්මකව පිළිවෙලින් 155,709 (2019: 75,988) සහ 151,696 (2019: 130,723) විය. 2020 වසරේදී පවාරණ 100%කට වැඩි ඉහළ වර්ධනයක් පෙන්නුම් කළ බව සඳහන් කළ යුතුය. පොලී අනුපාත අඩුවීම හේතුවෙන් ගනුදෙනුකරුවන් විසින් මූල්‍ය

16 වගුව
රක්ෂණ හිමිකම්පෑම් සංඛ්‍යාව - දිගුකාලීන රක්ෂණ ව්‍යාපාරය

	2016	2017	2018	2019 (අ)	2020 (ආ)
අකර්මන්‍යතා ප්‍රතිලාභ	9,521	10,749	10,737	12,251	11,036
මරණ ප්‍රතිලාභ	8,418	11,247	11,935	12,958	12,051
පවාරණ	46,484	47,191	70,412	75,988	155,709
කල්පිරීම් මත ප්‍රතිලාභ	108,680	128,266	153,856	130,723	151,696
වෙනත් ප්‍රතිලාභ	143,336	145,452	166,745	204,564	173,183
එකතුව	316,439	342,905	413,685	436,484	503,675

ආයතනවලින් ලබාගත් ණය අඩුවන කාලීන සහතික රක්ෂණ ඔප්පුවල (DTA policies) නැවත සකස් කර ඇති අයුරු ප්‍රධාන වශයෙන් නිරීක්ෂණය විය. විබැවින්, පැවති අඩුවන කාලීන සහතික රක්ෂණ ඔප්පු පවාරණය කර නව ණය සඳහා නව අඩුවන

කාලීන සහතික රක්ෂණ ඔප්පු ලබා ගැනිණි. තවද, 2020 වසරේ දී මරණ සහ ආබාධිත ප්‍රතිලාභ 12,051 (2019: 12,958) සහ 11,036 (2019: 12,251) දක්වා සුළු වශයෙන් අඩු විය.

සාමාන්‍ය රක්ෂණ ව්‍යාපාරය

පෙර ඇති වූ බාහිර බලපෑම් මෙන් නොව, කොවිඩ් - 19 පෙර නොවූ ආකාරයේ ආර්ථික කම්පනයක් ඇති කර අතර 2020 වසර පුරාවට සැලකිය යුතු බාධාවන් සහිතව සාමාන්‍ය රක්ෂණ අංශයට බලපෑම් එල්ල කර ඇත.

නව කොරෝනා වසිරස් වසංගතයට එරෙහිව සටන් කිරීමේ දී විදේශ සංචිත සංරක්ෂණය කිරීමේ අභියෝගයට මුහුණ දීමට ශ්‍රී ලංකාවට සිදු වූ අතර ඒ මත 2020 මාර්තු සිට ක්‍රියාත්මක වන පරිදි වාහන ඇතුළු බොහෝ ආනයන සඳහා සීමා පැනවීය. එබැවින්, 2020 වසරේ දී මෝටර් රථ නව ලියාපදිංචිය 44.8% කින් පහත වැටුණු අතර ශ්‍රී ලංකා මහ බැංකුවේ 2020 වාර්ෂික වාර්තාවට අනුව කාර්, ඔස් සහ

ක්‍රියේද රථ යන සියලුම වාහන කාණ්ඩවලට අදාළ නව ලියාපදිංචි කිරීම්වල පිළිවෙලින් 45.0%, 64.2% සහ 53.8% ක පහත වැටීමක් හිරික්ෂණය කළ හැකි විය. නව වාහන තොග වෙළඳපොළට සීමිතව තිබුණ කිරීම සහ වාහන මිල සැලකිය යුතු ලෙස ඉහළ යාම නව වාර්තාවල පහලයාම තුලනය කිරීමට ප්‍රමාණවත් නොවීය. සාමාන්‍ය රක්ෂණ ව්‍යාපාරයේ වර්ධනය 2019 වසරේ 7.06% සිට 2020 වසරේ දී 2.24% ක සෘණ අගයක් දක්වා පහත වැටුණු අතර මෙම සීමාකාරී කාර්ය සාධනයට ප්‍රධාන වශයෙන් මෝටර් රථ ආනයනය තියුණු ලෙස පහත වැටීම හේතු විය.

කොවිඩ් -19 ව්‍යාප්තිය මූල්‍ය වෙලඳපොළ මත ප්‍රබල බලපෑමක් ඇති කළ අතර එහි ප්‍රතිඵලයක් වශයෙන් සාමාන්‍ය රක්ෂකයන්ගේ ආයෝජන කාර්යසාධනයට

බලපෑම් එල්ල විය. අඩු පොලී අනුපාත වාතාවරණය සහ ඉහල අස්ථාවර කොටස් වෙළෙඳපොළ සාමාන්‍ය රක්ෂණ වෙළෙඳපොළේ කාර්යසාධනයට අභියෝග එල්ල කර ඇත.

මන්දගාමී වෙළෙඳපොළ වර්ධනය සාමාන්‍ය රක්ෂණ සමාගම් අතර තරඟකාරීත්වය තවත් වැඩි කළ අතර සාමාන්‍ය රක්ෂණ සමාගම් 12 ක් සහ සංයුක්ත රක්ෂකයන් 02 ක් 2020 වර්ෂය තුළ තරඟ කර ඇත. සමාගම් තුනක් විදේශීය රක්ෂණ සමාගම් සමඟ සහයෝගයෙන් කටයුතු කර ඇත.

රක්ෂකයන් දෙදෙනෙකු හැර 2020 වසර පුරාවටම කොවිඩ්-19 වසංගතය සමඟ ඇති වූ දැඩි කම්පනය දරා ගැනීම සඳහා සාමාන්‍ය රක්ෂණ අංශයට සතුටුදායක ප්‍රාග්ධන අවරෝධක තිබූ බව සඳහන් කළ යුතුය.

17 වගුව
සමාගම් අනුව දළ ලිඛිත වාරිකය සහ වෙළඳපල කොටස - සාමාන්‍ය රක්ෂණ ව්‍යාපාරය

රක්ෂකයා	2016		2017		2018		2019 (අ)		2020 (ආ)	
	දළ ලිඛිත වාරිකය (රු.:000)	වෙළඳපොළ කොටස (%)	දළ ලිඛිත වාරිකය (රු.:000)	වෙළඳපොළ කොටස (%)	දළ ලිඛිත වාරිකය (රු.:000)	වෙළඳපොළ කොටස (%)	දළ ලිඛිත වාරිකය (රු.:000)	වෙළඳපොළ කොටස (%)	දළ ලිඛිත වාරිකය (රු.:000)	වෙළඳපොළ කොටස (%)
අලියන්ස් ජෙනරල්	4,247,691	5.34	5,956,142	6.38	17,983,748	17.88	18,095,258	16.80	13,852,829	13.16
අමානා ජෙනරල්	1,474,186	1.85	1,686,270	1.81	1,841,067	1.83	1,621,461	1.51	1,639,021	1.56
සෙලින්කෝ ජෙනරල්	15,265,433	19.18	17,012,087	18.22	18,137,933	18.03	18,401,405	17.09	18,680,545	17.74
කොන්ටිනෙන්ටල්	3,088,064	3.88	3,892,780	4.17	4,545,405	4.52	5,002,548	4.65	4,808,965	4.57
කෝපර්ට්ට් ජෙනරල්	2,420,130	3.04	2,966,679	3.18	3,692,397	3.67	4,192,960	3.89	4,274,397	4.06
ලොයාට්ස්ට්	2,361,614	2.97	9,610,990	10.29	10,980,850	10.92	11,247,669	10.44	11,937,480	11.34
එච්එන්ඒ ජෙනරල්	2,982,385	3.75	3,662,008	3.92	4,062,171	4.04	4,394,457	4.08	4,583,235	4.35
ජනශක්ති ජෙනරල්	10,137,864	12.74	11,740,185	12.57						
එල්ඒඑල්සී ජෙනරල්	3,096,834	3.89	3,795,106	4.06	4,318,721	4.29	4,954,896	4.60	5,612,895	5.33
එම්ඒඑස්එල්	972,976	1.22	260,806	0.28	[512]	0.00	95,979	0.09	250,976	0.24
එන්අයිට්එල්	6,420,822	8.07	8,114,412	8.69	9,644,901	9.59	13,358,203	12.40	12,051,251	11.45
ඕරියන්ට්	810,728	1.02	1,179,000	1.26	1,376,398	1.37	1,564,902	1.45	1,628,153	1.55
පීපල්ස්	4,166,727	5.24	4,587,432	4.91	5,354,368	5.32	5,694,164	5.29	5,686,757	5.40
සණස ජෙනරල්	384,481	0.48	569,509	0.61	732,379	0.73	898,079	0.83	898,724	0.85
එස්එල්අයිසී	15,198,381	19.10	18,355,361	19.65	17,916,274	17.81	18,162,766	16.87	19,370,895	18.40
යුනියන් ජෙනරල්	6,561,571	8.23								
එකතුව	79,589,889	100	93,388,766	100	100,586,101	100	107,684,747	100	105,276,123	100
වර්ධන අනුපාතය (%)	14.90		17.34		7.71		7.06		-2.24	

මෙම තත්වය මධ්‍යයේ, සාමාන්‍ය රක්ෂණ ක්ෂේත්‍රය තුළ විශාල ප්‍රගතියක් ඇති වූ බව ධනාත්මක කරුණක් වන අතර එහිදී බොහෝ රක්ෂකයන් තම වටිනා පාරිභෝගිකයින්ට අඛණ්ඩ සේවාවක් සපයන අතරම කොවිඩ්-19 වසංගත තත්වය තුළ කාර්යක්ෂමව හා තරඟකාරීව සිටීම සඳහා මෙහෙයුම් ආකෘති ප්‍රතිනිර්මාණය කළහ. රට තුළ පවතින තත්වය සමනය කිරීම සඳහා බෞද්ධ පුස්තකවරුන් සහ ඔවුන්ගේ පවුල්වල සාමාජිකයින් සඳහා ආරක්ෂාව සැලසීම පිණිස සුවිශේෂී වෛද්‍ය රක්ෂණ ආවරණයක් වන "නාගරාජ" වැනි විවිධ නව රක්ෂණ හිපැයුම් හඳුන්වා දෙන ලදී. සියලුම රජයේ පාසල්, පිරිවෙත් සහ පෞද්ගලික පාසල් මෙන්ම ජාත්‍යන්තර පාසල්වල සිසුන් මිලියන 4.2 කට පමණ ප්‍රතිලාභ ලබා දීම සඳහා "සුරක්ෂා" නොමිලේ වෛද්‍ය සහ පුද්ගලික අනතුරු ආවරණය ක්‍රියාත්මක කෙරෙන අතර එය 2020 වසර තුළ සාමාන්‍ය රක්ෂණ ව්‍යාපාරයේ වාරික ආදායමට ද දායක විය.

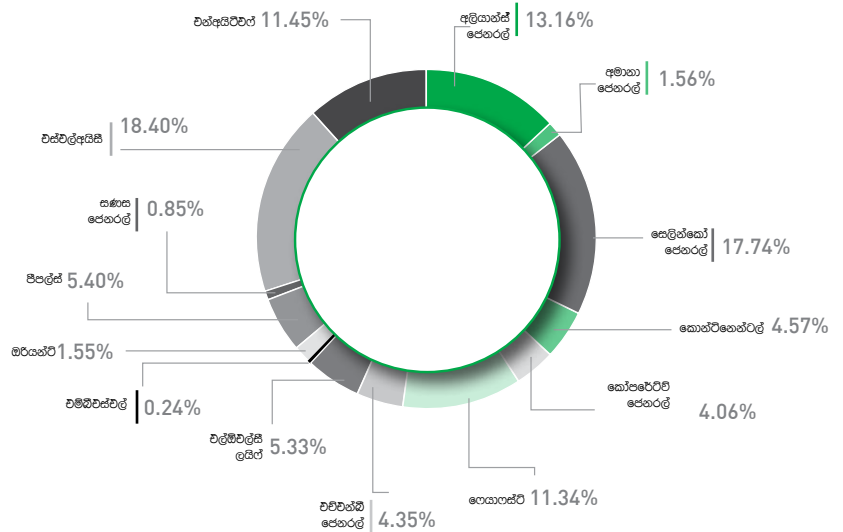
දළ ලිඛිත වාරිකය

2019 දී වාරිකා වූ රු.මි. 107,685ක් වූ වාරික ආදායමට සාපේක්ෂව රු.මි. 105,276ක් වාරික ආදායම සහ 2.24% ක සෘණාත්මක වර්ධන අනුපාතය සමග සාමාන්‍ය රක්ෂණ ක්ෂේත්‍රය විසින් වාරිකා කරන ලද දළ ලිඛිත වාරිකය තුළින් වසංගතයේ සහ දැඩි පීඩනයක් සහිත ආර්ථික පරිසරයේ අහිතකර ප්‍රතිපාක අවබෝධ කරගත හැකිය. රට තුළට වාහන ආනයනය සීමා කිරීම සහ ව්‍යාපාරික මෙහෙයුම් පහලයාම සමග, සමාජ දුරස්ථ ක්‍රියාමාර්ග මධ්‍යයේ පාරිභෝගිකයින්ට ප්‍රවේශය සීමිතවීම් සහ පාරිභෝගිකයින්ගේ රක්ෂණ වාරිකයේ දැරිය හැකි බව අඩු වීම වැනි වසංගතය මගින් හිරිමාණය වූ අභියෝග මෙම සෘණ වර්ධනයට ප්‍රධාන වශයෙන් හේතු විය.

ශ්‍රී ලංකා රක්ෂණ සංස්ථාව 2020 වසරේ සාමාන්‍ය රක්ෂණ වෙළඳපොළේ විශාලතම වෙළඳපල කොටස අත්කර ගත් අතර එය පෙර වසරේ දෙවන විශාලතම වෙළඳපල කොටස වූ අතර එය මුළු දළ ලිඛිත වාරිකයෙන් 18.40% ක් (2019: 16.87%) ලබා ගත් අතර එය රු.මි. 19,371ක් (2019: රු.මි. 18,163) විය. ශ්‍රී ලංකා රක්ෂණ සංස්ථාව වෙළඳපොළ කොටසෙහි 1.53% ක සැලකිය යුතු වර්ධනයක් වාරිකා කළ අතර එය සාමාන්‍ය රක්ෂකයන් අතර වාරිකා වූ වෙළඳපොළ කොටසෙහි විශාලතම වර්ධන

14 ප්‍රස්තාරය

2020 දෙසැම්බර් 31න් අවසන් වූ වසර සඳහා සමාගම් අනුව දළ ලිඛිත වාරිකවල වෙළඳපල කොටස - සාමාන්‍ය රක්ෂණ ව්‍යාපාරය



අනුපාතය විය. මෙයට ප්‍රධාන වශයෙන් දායක වූයේ 2020 වර්ෂයේ මැද භාගයේදී රක්ෂණ ව්‍යාපාරයේ සෞඛ්‍ය කාණ්ඩයට අයත් සුරක්ෂා ශිෂ්‍ය රක්ෂණ ඔප්පු ලැබීමත් සමඟය.

17.74% ක (2019: 17.09%) වෙළඳපල කොටසක් වාරිකා කරමින් සෙලින්කෝ ජෙනරල් සාමාන්‍ය රක්ෂණ වෙළඳපොළේ දෙවන ස්ථානයට පත් වූ අතර රු.මි. 18,681ක (2019: රු.මි. 18,401) දළ ලිඛිත වාරිකයක් උත්පාදනය කළේය. 13.16% (2019: 16.80%) වෙළඳපල කොටස සමඟින් රු.මි. 13,853ක් (2019: රු.මි. 18,095) වාරිකා කරමින් අලියාන්ස් ජෙනරල් සමාගම දළ ලිඛිත වාරිකය අනුව තුන්වන ස්ථානය හැවත තනවුරු කර ගත්තේය. අලියාන්ස් ජෙනරල්හි වෙළඳපල කොටස 3.65% කින් කැපී පෙනෙන ලෙස පහත වැටීමට ප්‍රධාන වශයෙන් හේතුවූයේ 2019 වසරේ ඔවුන් සතුව තිබූ සුරක්ෂා රක්ෂණ යෝජනා ක්‍රමයේ වාරික ආදායම අහිමි වීම සහ ව්‍යාපාරයේ ක්‍රියාකාරීත්වයට එල්ල වූ කොවිඩ්-19 වසංගතයේ බලපෑම හේතුවෙනි. පෙර වසර වූ 2019 ට සාපේක්ෂව අලියාන්ස් ජෙනරල්හි දළ ලිඛිත වාරික වටිනාකම රු.මි. 4,242 දක්වා අඩු වී ඇත.

ජාතික රක්ෂණ භාර අරමුදල සහ ලොයර් ෆස්ට් පිලිවෙලින් රු.මි. 12,051 (2019: රු.මි. 13,358) සහ රු.මි. 11,937ක (2019: රු.මි. 11,248) දළ ලිඛිත වාරිකයක් සහ 11.45% සහ 11.34% වෙළඳපල කොටස් වාරිකා කරමින් වෙළඳපොළේ සිටින සහ පස්වන ස්ථාන ලබා ගැනීමට සමත් විය. ප්‍රධාන වශයෙන් 2020 වර්ෂයේ සිට බලපැවැත්වෙන පරිදි ජාතික ස්වභාවික ආපදා රක්ෂණ යෝජනා ක්‍රමය අත්හිටුවීමට රජය ගත් තීරණය හේතුවෙන් ජාතික රක්ෂණ භාර අරමුදලෙහි ජනනය කරන ලද දළ ලිඛිත වාරිකය දළ වශයෙන් රු.බි. 1.3 කින් අඩු වී ඇති අතර එය සමස්ත කාර්මාන්තයෙහි කාර්ය සාධනය කෙරෙහි බලපා ඇත.

එවැනි දැවැන්ත අභියෝග මධ්‍යයේ, රක්ෂණකරුවන් 03 දෙනෙකු හැර අනෙකුත් සියලුම සාමාන්‍ය රක්ෂණකරුවන්ට දළ ලිඛිත වාරිකය අනුව කාර්ය සාධනයේ ප්‍රගතිය පෙන්නුම් කළ හැකි විය.

සාමාන්‍ය රක්ෂණ සමාගම්වල සමාගම් අනුව දළ ලිඛිත වාරිකය සහ වෙළඳපල කොටස 17 වගුව සහ 14 ප්‍රස්තාරය මගින් හිරුපණය කරයි.

දළ ලිඛිත වාරිකයට අදාළව ඉහළම දායකත්වයක් ලබා දුන් සමාගම් පහේ සහ අනෙකුත් රක්ෂකයන්ගේ වෙළඳපල කොටස - සාමාන්‍ය රක්ෂණ ව්‍යාපාරය

සාමාන්‍ය රක්ෂණ ව්‍යාපාරයෙහි ප්‍රමුඛ රක්ෂණකරුවන් පස්දෙනා රක්ෂණ ව්‍යාපාරය වෙත ලබා දුන් සමස්ථ දායකත්වය දළ ලිඛිත වාරික වරිතාකම අනුව රු.මි. 75,893ක් (2019: රු.මි. 79,265) සහ මුළු වෙළඳපල කොටසෙන් 72.09%ක් (2019: 73.61%) වූ අතර ඉතිරි රක්ෂණකරුවන් 09 දෙනා සාමූහිකව 27.91%ක දායකත්වයක් දැරූ අතර එම අගය රු.මි. 29,383 (2019: රු.මි. 28,419) විය. ශ්‍රී ලංකා රක්ෂණ සංස්ථාව, සෙලින්කෝ ජෙනරල්, අලියාන්ස් ජෙනරල්, ජාතික රක්ෂණ හාර අරමුදල සහ ගෞරාසීටී යන සමාගම් 2020 වසරේ දී සාමාන්‍ය රක්ෂණ වෙළඳපොළේ ඉහළම වෙළඳපල කොටස් පහ අත්පත් කර ගත්හ. කෙසේ වුවද, පෙර වසරේ දෙවන ස්ථානය හිමි කර ගත් ශ්‍රී ලංකා රක්ෂණ සංස්ථාව අනෙක් සමාගම් අතිබව ගොස් 2020 වසරේ වෙළඳපල ප්‍රමුඛයා බවට පත් විය. සාමාන්‍ය රක්ෂණ වෙළඳපොළේ ප්‍රමුඛ ස්ථානය පසුගිය වසර පහ තුළ ශ්‍රී ලංකා රක්ෂණ සංස්ථාව සහ සෙලින්කෝ ජෙනරල් අතර මාරු වූ බව පැහැදිලි වන කරුණකි.

2020 වසර තුළ ඉතිරි රක්ෂණකරුවන් තම වෙළඳපල කොටස 1.52% කින් ඉහළ නංවාගෙන ඇති අතර අලියාන්ස් ජෙනරල් (-3.65%) සහ ජාතික රක්ෂණ හාර අරමුදල (-0.96%) යන ප්‍රමුඛ රක්ෂණකරුවන් තම ග්‍රහණය ලිහිල් කර ඇති බව සඳහන් කළ යුතු කරුණකි. ඉතිරි රක්ෂකයන් අඩුණ්ඩි ප්‍රගතියක් පෙන්නුම් කළ අතර පසුගිය වසර තුන තුළ වෙළඳපල කොටස අත්පත් කර ගැනීමේ ඉහළ ප්‍රවණතාවක් පෙන්නුම් කළේය.

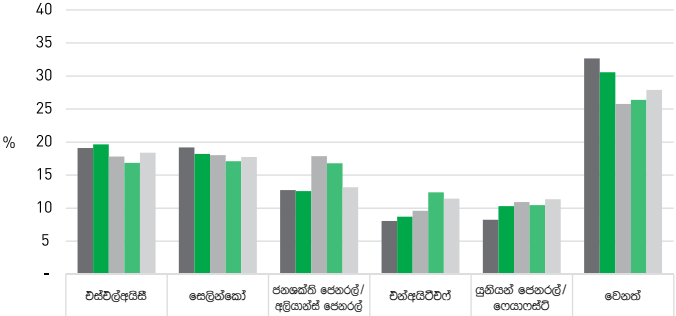
ප්‍රමුඛ රක්ෂණකරුවා වන ශ්‍රී ලංකා රක්ෂණ සංස්ථාවට වෙළඳපල කොටසෙහි 1.53% වර්ධනයක් අත්කර ගත හැකි වූ අතර දෙවන සහ පස්වන ප්‍රමුඛතම රක්ෂකයන් වන සෙලින්කෝ ජෙනරල් සහ ගෞරාසීටී පිළිවෙලින් 0.66% සහ 0.89% ක ආන්තික වර්ධනයක් අත්කර ගත්හ. 2016 සිට 2020 දක්වා වූ කාල සීමාව තුළ දළ ලිඛිත වාරිකයට දායක වන ප්‍රමුඛතම සමාගම් පහෙහි සහ අනෙකුත් රක්ෂකයන්ගේ වෙළඳපල කොටස පිළිබඳ විස්තර 15 ප්‍රස්තාරය මගින් දැක්වේ.

පන්තිය අනුව දළ ලිඛිත වාරික විශ්ලේෂණය - සාමාන්‍ය රක්ෂණය ව්‍යාපාරය

සුපුරුදු පරිදි, මෝටර් රථ වාහන රක්ෂණය සාමාන්‍ය රක්ෂණ කර්මාන්තයේ වාරිකයේ ඉහළ අනුපාතයකට දායක වූ අතර රු.මි. 61,202ක් (2019: රු.මි. 63,686) සහ මුළු

15 ප්‍රස්තාරය

2016 සිට 2020 දක්වා වූ කාල සීමාව සඳහා දළ ලිඛිත වාරිකයට දායක වන ප්‍රමුඛතම සමාගම් පහෙහි සහ අනෙකුත් රක්ෂකරුවන්ගේ වෙළඳපල කොටස - සාමාන්‍ය රක්ෂණ ව්‍යාපාරය



වසර	වස්වල්අයිසි	සෙලින්කෝ	ජනශක්ති ජෙනරල්/අලියාන්ස් ජෙනරල්	වත්අයිටීඑස්	ශ්‍රීගියන් ජෙනරල්/ගෞරාසීටී	වෙනත්
2016	19.10	19.18	12.74	8.07	8.24	32.67
2017	19.65	18.22	12.57	8.69	10.29	30.58
2018	17.81	18.03	17.88	9.59	10.92	25.77
2019 (අ)	16.87	17.09	16.80	12.40	10.44	26.39
2020 (ආ)	18.40	17.74	13.16	11.45	11.34	27.91

සාමාන්‍ය රක්ෂණ ව්‍යාපාරයෙන් 58.13%ක් (2019: 59.14%) වාරිකා කර ඇත. කෙසේ වෙතත්, මෝටර් රථ වාහන රක්ෂණ ව්‍යාපාරයේ වර්ධන අනුපාතයෙහි සැලකිය යුතු අඩුවීමක් වනම් 3.90%ක සාණාත්මක වර්ධන අනුපාතයක් දැකගත හැකි වූයේ මූලික වශයෙන් 2020 වර්ෂයේ මාර්තු මස සිට බලාත්මක වන පරිදි මෝටර් රථ ආනයනය කිරීම සඳහා පනවා ඇති සීමා කිරීම් හේතුවෙන් වර්ෂය තුළදී නව මෝටර් රථ ලියාපදිංචිය ප්‍රබල ලෙස පහත වැටීමය. මෝටර් රථ වාහන රක්ෂණය සාමාන්‍ය රක්ෂණ අංශයේ වැදගත්ම පන්තිය වුවද 2019 වසරට සාපේක්ෂව මෝටර් රථ වාරික දළ වශයෙන් රු.බි. 2.5 කින් පමණ අඩු විය. තවද, මෝටර් රථ වාහන ව්‍යාපාර කාණ්ඩය සම්බන්ධයෙන් ගත් කල පසුගිය වසර පහ පුරාවටම වර්ධන අනුපාතයේ පහත වැටීමේ ප්‍රවණතාවක් පෙන්නුම් කෙරුණි. දෙවන විශාලතම ව්‍යාපාර කාණ්ඩය වන සෞඛ්‍ය රක්ෂණ ව්‍යාපාරය 2020 වර්ෂය තුළ දළ වශයෙන් රු.බි. 2.1 ක් වටිනා සැලකිය යුතු වර්ධනයක් පෙන්නුම් කරන අතර දළ ලිඛිත වාරිකය රු.මි. 18,701 (2019:රු.මි. 16,594) සහ මුළු සාමාන්‍ය රක්ෂණ ව්‍යාපාරයෙන් 17.76% ක (2019: 15.41%) වෙළඳපල කොටසක් වාරිකා කරයි. වසංගතය හේතුවෙන් පුද්ගල සෞඛ්‍යය පිළිබඳ සමස්ථ සැලකිලිමත් බව වැඩි වීම මෙම හැගීම්වලට හේතු වූ අතර මෙම වෙළඳපල අවස්ථාව ලබා ගැනීම සඳහා කොවිඩ්-19 වසංගතය ආවරණය වන පරිදි රක්ෂණකරුවන් විසින් නව නිපැයුම් හඳුන්වා දෙන ලදී. සෞඛ්‍ය රක්ෂණ ව්‍යාපාරයේ වර්ධනයට සුරක්ෂා රක්ෂණ යෝජනා ක්‍රමය සහ අග්‍රහාර වෛද්‍ය රක්ෂණ යෝජනා ක්‍රමය ද දායක විය. එනමෙන්, සෞඛ්‍ය රක්ෂණ ව්‍යාපාරය යටතේ වාරිකා වූ 12.70%ක

වර්ධන අනුපාතය දළ ලිඛිත වාරිකයට අනුව පසුගිය වසරේ වර්තා වූ වර්ධනය වන 17.17% ට සාපේක්ෂව බොහෝ සෙයින් අඩුය.

වර්ධනය ප්‍රධාන වශයෙන් රක්ෂණකරුවන් කිහිප දෙනෙකු විසින් මෙහෙයවනු ලැබුවද හිඟ රක්ෂණ ව්‍යාපාර කාණ්ඩය 7.74%ක (2019: -6.25%) අනුපාතයකින් වර්ධනය වූ අතර සාමාන්‍ය රක්ෂණ කර්මාන්තයේ වෙළඳපල අනුපාතයෙන් 8.46%ක් (2019: 7.68%) අත්පත් කරගෙන ඇත. එහි දළ ලිඛිත වාරිකය රු.මි. 8,910ක් (2019: රු.මි. 8,270) ලෙස වාරිකා කර ඇත.

තවද, විවිධ ව්‍යාපාර කාණ්ඩය වර්ධනයට අදාළව 22.45%ක (2019: 26.51%) සාණාත්මක වර්ධනයක් සමඟින් ප්‍රකාශිත අඩු වීමක් වාරිකා කර ඇති අතර 2020 වසරේ සිට බලපැවැත්වෙන පරිදි ජාතික රක්ෂණ හාර අරමුදලේ "ජාතික ස්වභාවික ආපදා රක්ෂණ යෝජනා ක්‍රමය" අත්හිටුවී මේ රජය ගත් තීරණය පිළිබිඹු කරමින් දළ ලිඛිත වාරිකය රු.මි. 8,098ක් (2019: රු.මි. 10,443) විය. තවද, කොවිඩ්-19 පැතිරීම සංවරණය හා සංචාරක කර්මාන්තයට දැඩි ලෙස බලපෑ අතර මෙය විවිධ ව්‍යාපාර පන්තියට අයත් වාරිකා රක්ෂණය සහ ගුවන් යානා බඳු රක්ෂණයේ සැලකිය යුතු පසුබෑමකට හේතු විය.

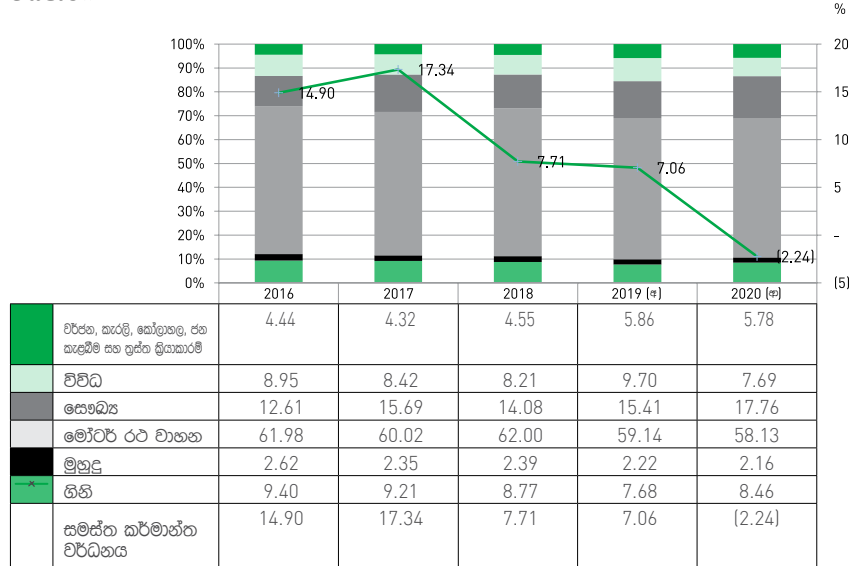
මුහුදු රක්ෂණ ව්‍යාපාර කාණ්ඩය ද 4.53% (2019: - 0.74%) ක සාණ වර්ධන අනුපාතයක් වාරිකා කිරීමෙන් දළ ලිඛිත වාරික වර්ධනයට සාණාත්මකව දායක වූ අතර 2020 වර්ෂය සඳහා දළ ලිඛිත වාරිකය රු.මි. 2,277ක් (2019: රු.මි. 2,386) ලෙස සටහන් කළේය.

2020 වර්ෂයේදී ජාතික රක්ෂණ භාර අරමුදලෙහි වර්ජන, කැරලි කෝලාහල, ජන කැලඹීම් සහ ත්‍රස්ත ක්‍රියාකාරකම් හේතුවෙන් ඇති වන අවදානම ආවරණය කිරීම සඳහා රැස් කරන ලද වාරිකවල එකතුව රු.මි. 6,088ක් (2019: රු.මි. 6,307) විය. වර්ජන, කැරලි කෝලාහල, ජන කැලඹීම් සහ ත්‍රස්ත ක්‍රියාකාරකම් වාරිකය මුළු දළ ලිඛිත වාරිකයෙන් 5.78%ක් නියෝජනය කළ අතර වර්ධන අනුපාතයේ -3.47% ක පහලයාමක් පෙන්නුම් කළේය.

18 වගුව සහ 16 ප්‍රස්ථාරය මගින් සාමාන්‍ය රක්ෂණ ව්‍යාපාරයේ ප්‍රධාන උප පන්තිවලින් උත්පාදනය කරන ලද දළ ලිඛිත වාරික සහ ජාතික රක්ෂණ භාර අරමුදල විසින් සපයනු ලබන වර්ජන, කැරලි කෝලාහල, ජන කැලඹීම් සහ ත්‍රස්ත ක්‍රියාකාරකම් ආවරණයට අදාළ වාරික සහ ඒවායේ වර්ධන අනුපාත සහ 2016 සිට 2020 දක්වා වන කාල සීමාව සඳහා සාමාන්‍ය රක්ෂණ ව්‍යාපාරයේ මුළු දළ ලිඛිත වාරිකයෙහි ප්‍රතිශත කොටස නිරූපණය කරයි.

16 ප්‍රස්ථාරය

2016 සිට 2020 දක්වා පන්තිය අනුව දළ ලිඛිත වාරික විශ්ලේෂණය - සාමාන්‍ය රක්ෂණ ව්‍යාපාරය



18 වගුව

පන්තිය අනුව දළ ලිඛිත වාරික විශ්ලේෂණය - සාමාන්‍ය රක්ෂණ ව්‍යාපාරය

පන්තිය	දළ ලිඛිත වාරික ආදායම (රු. '000)				
	2016	2017	2018	2019 (අ)	2020 (අ)
ශීත	7,479,910	8,597,489	8,821,655	8,269,991	8,909,833
මුහුදු	2,086,394	2,191,654	2,403,366	2,385,566	2,277,465
මෝටර් රථ වාහන	49,333,000	56,047,640	62,363,476	63,685,555	61,201,801
සෞඛ්‍ය	10,036,518	14,649,440	14,161,542	16,593,661	18,700,747
විවිධ	7,120,742	7,866,260	8,254,421	10,442,624	8,097,780
අනු එකතුව	76,056,564	89,352,484	96,004,460	101,377,397	99,187,627
වර්ජන, කැරලි කෝලාහල, ජන කැලඹීම් හා ත්‍රස්ත ක්‍රියාකාරකම්	3,533,324	4,036,283	4,581,641	6,307,350	6,088,496
එකතුව	79,589,888	93,388,766	100,586,101	107,684,747	105,276,123

පන්තිය	වර්ධනය (%)				
	2016	2017	2018	2019 (අ)	2020 (අ)
ශීත	13.26	14.94	2.61	(6.25)	7.74
මුහුදු	4.48	5.05	9.66	(0.74)	(4.53)
මෝටර් රථ වාහන	15.74	13.61	11.27	2.12	(3.90)
සෞඛ්‍ය	17.60	45.96	(3.33)	17.17	12.70
විවිධ	9.63	10.47	4.93	26.51	(22.45)
අනු එකතුව	14.80	17.48	7.44	5.60	(2.16)
වර්ජන, කැරලි කෝලාහල, ජන කැලඹීම් හා ත්‍රස්ත ක්‍රියාකාරකම්	17.06	14.23	13.51	37.67	(3.47)
එකතුව	14.90	17.34	7.71	7.06	(2.24)

පන්තිය	ප්‍රතිශත කොටස (%)				
	2016	2017	2018	2019 (අ)	2020 (අ)
ශීත	9.40	9.21	8.77	7.68	8.46
මුහුදු	2.62	2.35	2.39	2.22	2.16
මෝටර් රථ වාහන	61.98	60.02	62.00	59.14	58.13
සෞඛ්‍ය	12.61	15.69	14.08	15.41	17.76
විවිධ	8.95	8.42	8.21	9.70	7.69
අනු එකතුව	95.56	95.68	95.45	94.14	94.22
වර්ජන, කැරලි කෝලාහල, ජන කැලඹීම් හා ත්‍රස්ත ක්‍රියාකාරකම්	4.44	4.32	4.55	5.86	5.78
එකතුව	100.00	100.00	100.00	100.00	100.00

විවිධ රක්ෂණ ව්‍යාපාරයේ කටයුතුවල දළ ලිඛිත වාරික ආදායම කාණ්ඩ අනුව විශ්ලේෂණය

19 වගුව මගින් 2020 සහ 2019 වසර සඳහා විවිධ රක්ෂණ කාණ්ඩය පුළුල්ව බෙදා දැක්වෙන අතර එහි උප කාණ්ඩ ද ඇතුළත් වේ.

ඉහත සඳහන් කළ පරිදි, විවිධ රක්ෂණ පන්තියේ වාර්තාගත අඩුවීම -22.45% ලෙස සටහන් වූ අතර වර්ජන, කැරලි කෝලාහල, ජන කැලඹීම් සහ ත්‍රස්ත ක්‍රියාකාරකම් හැර විවිධ රක්ෂණවලින් උත්පාදනය කරන ලද මුළු දළ ලිඛිත වාරිකය රු.මි. 8,098ක් (2019: රු.මි. 10,443) විය. විවිධ රක්ෂණ ව්‍යාපාරයේ ප්‍රධාන උප කාණ්ඩ; පුද්ගලික අනතුරු සහ ගුවන් යානා බඳ රක්ෂණ මගින් 2019 වර්ෂයට අනුරූපව 2020 වර්ෂයේදී පිළිවෙලින් -10.56% සහ -23.07% ක පහළයාමක් පෙන්නුම් කරන ලද අතර ප්‍රධාන වශයෙන් වසංගතයේ පැතිරීම හේතුවෙන් ඇති වූ අහිතකර බලපෑම් මෙම තත්වය උද්ගත වීමට හේතු විය. "පුද්ගලික අනතුරු" උප කාණ්ඩයේ දළ ලිඛිත වාරිකය රු.මි. 1,515ක් (2019:රු.මි. 1,694) ලෙස වාර්තා වී ඇති අතර ගුවන් යානා බඳ ව්‍යාපාර කාණ්ඩය රු.මි. 1,204ක් (2019: රු.මි. 1,565) වාර්තා කර ඇත.

ජාතික ස්වභාවික ආපදා රක්ෂණ යෝජනා ක්‍රමය 2020 වර්ෂයේ සිට ඉවත් කර ඇති අතර එය 19 වගුව මගින් දැක්වේ.

ලෝකය තව කෙරේනා වැරදි වසංගතය සමඟ සටන් කරමින් සිටියදී සංවරණය සහ සංවාරක කර්මාන්තයට දැඩි ලෙස බලපෑම් එල්ල වූ අතර එහි ප්‍රතිඵලයක් ලෙස විවිධ රක්ෂණ ව්‍යාපාර යටතේ දළ ලිඛිත වාරිකයෙහි විශාලතම පහත වැටීම ගුවන් යානා බඳ සහ වාරිකා රක්ෂණය තුළින් දැකිය හැකිය. කොන්ත්‍රාත්කරුවන්ගේ සියලු අවදානම්වලට අදාළව මධ්‍යස්ථ වර්ධනයක් පෙන්නුම් කළ අතර වෘත්තීය හානි සහ බැංකුකරුවන්ගේ හානිපූර්ණ රක්ෂණය වැනි විවිධ රක්ෂණ ව්‍යාපාර කාණ්ඩ කිහිපයක සුළු වැඩිවීමක් දක්නට ලැබිණි. අනෙකුත් සියලුම උප කාණ්ඩ 2020 වසර සඳහා සිය ව්‍යාපාරයේ පහත වැටීමක් පෙන්නුම් කර ඇත.

අනෙකුත් කාණ්ඩ අනුව සිදු කරන ලද ව්‍යාපාර ප්‍රධාන වශයෙන් සේවක ප්‍රතිලාභ, කාලගුණ දර්ශක ප්‍රතිපත්ති, පශු සම්පත්, කාර්ය සාධන බැඳුම්කර ආදිය නියෝජනය කරන 'වෙනත් ව්‍යාපාර' ලෙස කාණ්ඩගත කර ඇත.

**19 වගුව
2019 සහ 2020 වර්ෂ සඳහා විවිධ රක්ෂණ ව්‍යාපාරයේ දළ ලිඛිත වාරික ආදායම කාණ්ඩ අනුව විශ්ලේෂණය**

කාණ්ඩය	දළ ලිඛිත වාරිකය රු.'000	
	2019 (අ)	2020 (ආ)
හිමිකම් අයිතිය	399,180	320,719
පුද්ගලික අනතුරු	1,694,374	1,515,364
කොන්ත්‍රාත්කරුවන්ගේ සියලු අවදානම්	510,730	684,871
වෘත්තීය හානි රක්ෂණය	441,896	457,580
වාරිකා රක්ෂණය	477,128	200,359
විශ්වාසනා ඇපය	92,779	85,470
සොර බිය	401,421	360,929
සේප්පුගත මුදල් ඇතුළු මාර්ගස්ථ මුදල්	433,594	429,730
මාර්ගස්ථ කාණ්ඩ	115,912	89,883
නිෂ්පාදන වගකීම්	167,535	166,807
මහජන වගකීම්	528,473	444,852
බැංකුකරුවන්ගේ හානි පූර්ණ රක්ෂණය	413,314	468,987
ගුවන් යානා බඳ	1,564,606	1,203,656
කම්කරු වන්දි රක්ෂණය	592,126	556,269
ජාතික ස්වභාවික ආපදා රක්ෂණ යෝජනා ක්‍රමය	1,500,000	
වෙනත්	1,879,634	1,829,357
අනු එකතුව	11,212,702	8,814,833
අඩු කලා: ජාතික රක්ෂණ භාර අරමුදල සඳහා වන වර්ජන, කැරලි කෝලාහල, ජන කැලඹීම් හා ත්‍රස්ත ක්‍රියාකාරකම් වාරික ආදායම්	(711,516)	(647,525)
සහභාග - රක්ෂකයින්ගේ වාරික ආදායම්	(58,558)	(69,524)
එකතුව	10,442,627	8,097,784

දළ ලිඛිත වාරික ආදායම ප්‍රතිරක්ෂණ වාරික සහ රක්ෂකයන් විසින් රඳවා ගැනීම - සාමාන්‍ය රක්ෂණ ව්‍යාපාරය

සාමාන්‍ය රක්ෂණ අංශයේ සමස්ත රඳවා ගැනීමේ අනුපාතය 81.38% (වර්ජන, කැරලි කෝලාහල, ජන කැලඹීම් සහ ත්‍රස්ත ක්‍රියාකාරකම් හැර) ලෙස පැවති අතර පෙර වසරට සාපේක්ෂව 1.05% ක සුළු අඩු වීමක් සිදු වූ අතර රඳවා ගැනීමේ වාරිකය රු.මි. 86,788ක් (2019: රු.මි. 89,819) විය. සමස්තයක් ලෙස ගත් කල, 2020 වර්ෂය තුළ වටිනාකම අනුව සමස්ත රඳවා ගැනීමේ මට්ටම සුළු වශයෙන් පිරිහී ඇත.

මුළු ප්‍රතිරක්ෂණ වාරිකය රු.මි. 18,488 (2019: රු.මි. 17,866) දක්වා සුළු වර්ධනයක් පෙන්නුම් කර ඇති අතර දළ ලිඛිත වාරිකයේදී සැලකිය යුතු අඩුවීමක් වාරිකා කළ විවිධ ව්‍යාපාර පන්තිය හැර අනිකුත් උප කාණ්ඩයේ සෑම පන්තියකින්ම වෙන් වෙන්ව එම ඉහළයාම දැකගත හැක.

සාමාන්‍ය රක්ෂණ අංශයේ ප්‍රධාන උප කාණ්ඩය වන මෝටර් රථ වාහන රක්ෂණ ව්‍යාපාරයේ අවදානම සැලකිය යුතු ප්‍රමාණයක් සාමාන්‍යයෙන් රක්ෂණකරුවන් විසින් රඳවා ගනු ලබන අතර එහි රඳවා

ගැනීමේ අනුපාතය 92.99% ක් විය. කෙසේ වුවද, පසුගිය වසර පහ තුළ රඳවා ගැනීමේ අනුපාතය සුළු වශයෙන් පහත වැටීමේ ප්‍රවණතාවක් දැකිය හැකි අතර එය මෝටර් රථ ව්‍යාපාර කාණ්ඩයේ වර්ධන වේගය පහත වැටීමට අනුරූප වේ.

2020 වසරේ දී සෞඛ්‍ය රක්ෂණ ව්‍යාපාරය දෙවන ඉහළම රඳවා ගැනීමේ අනුපාතය වන 91.21% (2019: 91.08%) වාර්තා කර 0.13% ක සුළු වැඩි වීමක් පෙන්නුම් කළ අතර එය දළ ලිඛිත වාරිකය අනුව සෞඛ්‍ය රක්ෂණ පන්තියේ වාරිකා වූ සැලකිය යුතු වර්ධනයට අනුරූප වේ.

ගිනි, මුහුදු සහ විවිධ පන්තිවල රඳවා ගැනීමේ අනුපාතය පිළිවෙලින් 25.74%, 40.45% සහ 43.64% ලෙස ඉහළ ගොස් ඇති අතර එය 2019 වසරට අනුරූපව සුළු පසුබෑමක් පෙන්නුම් කරයි.

2016 සිට 2020 දක්වා සාමාන්‍ය රක්ෂණ ව්‍යාපාරයේ ප්‍රධාන උප පන්ති සඳහා ප්‍රතිරක්ෂණය සහ දළ ලිඛිත වාරිකයෙහි රඳවා ගැනීමේ මට්ටම පිළිබඳ විස්තර 20 වගුව සහ 17 ප්‍රස්ථාරය මගින් නිරූපණය කෙරේ.

20 වගුව

දළ ලිඛිත වාරික, ප්‍රතිරක්ෂණ වාරික සහ රක්ෂකයන් විසින් රඳවාගැනීම - සාමාන්‍ය රක්ෂණ ව්‍යාපාරය

පන්තිය	දළ ලිඛිත වාරිකය (රු '000)				
	2016	2017	2018	2019 (අ)	2020 (ආ)
භිති	7,479,910	8,597,489	8,821,655	8,269,991	8,909,833
මුහුදු	2,086,394	2,191,654	2,403,366	2,385,566	2,277,465
මෝටර් රථ වාහන	49,333,000	56,047,640	62,363,476	63,685,555	61,201,801
සෞඛ්‍ය	10,036,518	14,649,440	14,161,542	16,593,661	18,700,747
විවිධ	7,120,742	7,866,260	8,254,421	10,442,624	8,097,780
අනු එකතුව	76,056,563	89,352,484	96,004,460	101,377,397	99,187,627
විර්ජන, කැරලි කෝලාහල, ජන කැළඹීම් හා ත්‍රස්ත ක්‍රියාකාරකම්	3,533,324	4,036,283	4,581,641	6,307,350	6,088,496
එකතුව	79,589,888	93,388,766	100,586,101	107,684,747	105,276,123

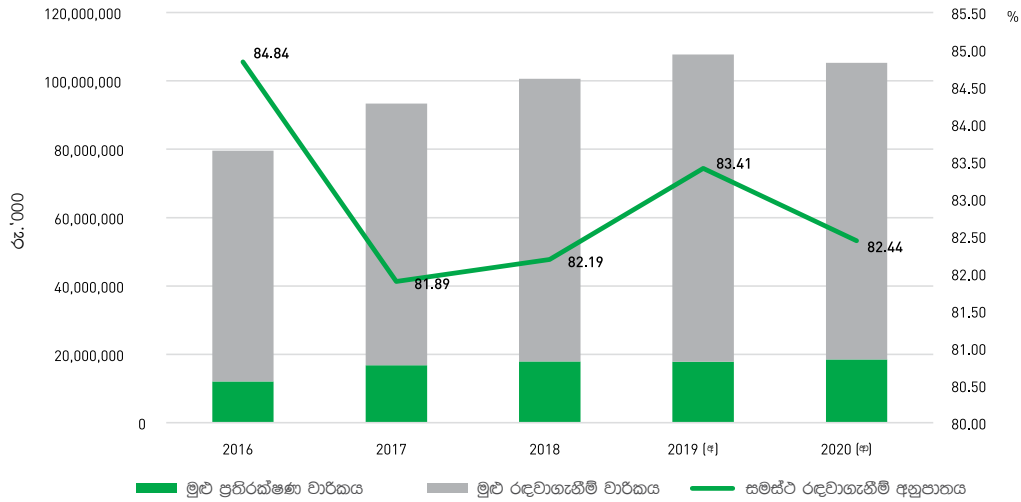
පන්තිය	ප්‍රතිරක්ෂණ වාරිකය (රු '000)				
	2016	2017	2018	2019 (අ)	2020 (ආ)
භිති	5,959,242	6,947,675	6,103,609	6,061,855	6,616,475
මුහුදු	1,174,266	1,177,400	1,200,069	1,224,829	1,356,136
මෝටර් රථ වාහන	1,233,466	2,152,508	4,296,451	4,229,915	4,290,568
සෞඛ්‍ය	486,984	2,682,617	1,771,091	1,480,482	1,644,291
විවිධ	3,213,645	3,840,459	4,462,894	4,813,310	4,564,149
අනු එකතුව	12,067,604	16,800,660	17,834,113	17,810,391	18,471,618
විර්ජන, කැරලි කෝලාහල, ජන කැළඹීම් හා ත්‍රස්ත ක්‍රියාකාරකම්	-	108,750	81,656	55,564	16,014
මුළු ප්‍රතිරක්ෂණ වාරිකය	12,067,604	16,909,410	17,915,770	17,865,954	18,487,632

පන්තිය	රඳවාගැනීම් (රු '000)				
	2016	2017	2018	2019 (අ)	2020 (ආ)
භිති	1,520,667	1,649,814	2,718,046	2,208,136	2,293,358
මුහුදු	912,129	1,014,254	1,203,297	1,160,737	921,330
මෝටර් රථ වාහන	48,099,534	53,895,132	58,067,024	59,455,641	56,911,233
සෞඛ්‍ය	9,549,533	11,966,823	12,390,451	15,113,179	17,056,456
විවිධ	3,907,097	4,025,800	3,791,528	5,629,314	3,533,631
අනු එකතුව	63,988,960	72,551,823	78,170,347	83,567,006	80,716,008
විර්ජන, කැරලි කෝලාහල, ජන කැළඹීම් හා ත්‍රස්ත ක්‍රියාකාරකම්	3,533,324	3,927,533	4,499,984	6,251,787	6,072,482
මුළු ශුද්ධ ලිඛිත වාරිකය	67,522,284	76,479,356	82,670,331	89,818,793	86,788,490

පන්තිය	රඳවාගැනීම් දළ ලිඛිත වාරිකයෙන් ප්‍රතිශතයක් ලෙස (%)				
	2016	2017	2018	2019 (අ)	2020 (ආ)
භිති	20.33	19.19	30.81	26.70	25.74
මුහුදු	43.72	46.28	50.07	48.66	40.45
මෝටර් රථ වාහන	97.50	96.16	93.11	93.36	92.99
සෞඛ්‍ය	95.15	81.69	87.49	91.08	91.21
විවිධ	54.87	51.18	45.93	53.91	43.64
අනු එකතුව	84.13	81.20	81.42	82.43	81.38
විර්ජන, කැරලි කෝලාහල, ජන කැළඹීම් හා ත්‍රස්ත ක්‍රියාකාරකම්	100.00	97.31	98.22	99.12	99.74
සමස්ථ රඳවා ගැනීමේ අනුපාතය	84.84	81.89	82.19	83.41	82.44

17 ප්‍රස්තාරය

ප්‍රතිරක්ෂණ වාරික සහ රක්ෂකයන් විසින් රඳවාගැනීම - සාමාන්‍ය රක්ෂණ ව්‍යාපාරය



සමාගම් අනුව මුළු වත්කම් විශ්ලේෂණය - සාමාන්‍ය රක්ෂණ ව්‍යාපාරය

සාමාන්‍ය රක්ෂණ අංශය 10.15% ක සාමාන්‍ය වර්ධන අනුපාතයක් වාර්තා කරමින් සැලකිය යුතු නමුත් 2020 වසරේ පෙර වසරේ වර්ධන අනුපාතය වූ 4.66% ඉක්මවා ගිය අතර වර්ධනය වටිනාකමින් රු.බි. 21 ක් පමණ විය. දුෂ්කර ආර්ථික වාතාවරණයක් යටතේ, එක් රක්ෂණකරුවෙකු හැර අනෙකුත් සියලුම රක්ෂණකරුවන්ට 2020 වසර තුළ එල්ල වූ දැවැන්ත අභියෝග මධ්‍යයේ වුවද බාහිර බලපෑම්වලට ඔරොත්තු දීමේ හැකියාව සහතික කරමින් මුළු වත්කම්වලට අදාළව ප්‍රගතියක් පෙන්නිය හැකි විය. 2020 වසරේ ප්‍රථම අගුලු දැමීමේ කාල සීමාව තුළ සිදු වූ හිමිකම් පෑම්හි අඩුවීම සහ නියාමකයා විසින් ග්‍රාහකයා වෙත හැරීම සඳහා පහවා ඇති සීමාවන් රක්ෂණකරුවන්ගේ වත්කම් ප්‍රමාණයේ ඉහළ යාමට වක්‍රව බලපෑවේය. 2020 දෙසැම්බර් 31 වැනි දින අවසන් වන විට කාණ්ඩයේ මුළු වත්කම් ප්‍රමාණය රු.මි. 225,956 ක් (2019 රු.මි. 205,130) විය.

2020 සහ 2019 වසරවල දෙසැම්බර් 31 වන විට සාමාන්‍ය රක්ෂණ සමාගම් අතර වත්කම් වෙබ් හැරීම 21 වගුව මගින් නිරූපණය කෙරේ.

සාමාන්‍ය රක්ෂණ අංශයේ මුළු වත්කම්වලින් අඩකට වඩා වැඩි ප්‍රමාණයක් ප්‍රධාන පෙළෙහි රක්ෂකයන් තිදෙනෙකු වනම් ශ්‍රී ලංකා රක්ෂණ සංස්ථාව, සෙලින්කෝ ජෙනරල් සහ අලියාන්ස් ජෙනරල් යන සමාගම් සතුව පවතින අතර එම ප්‍රමාණය මුළු වත්කම්වලින්

21 වගුව

සමාගම් අනුව මුළු වත්කම් පිළිබඳ විශ්ලේෂණය - සාමාන්‍ය රක්ෂණ ව්‍යාපාරය

රක්ෂකයා	2019 (අ)		2020 (අ)	
	(රු.'000)	%	(රු.'000)	%
අලියාන්ස් ජෙනරල්	30,216,643	14.73	28,088,105	12.43
අමානා ජෙනරල්	2,877,004	1.40	2,938,912	1.30
සෙලින්කෝ ජෙනරල්	28,586,500	13.94	32,061,287	14.19
කොන්ටිනෙන්ටල්	6,632,569	3.23	7,862,336	3.48
කෝපරේටිව් ජෙනරල්	6,669,316	3.25	7,934,154	3.51
ලොයාල්ටි	16,266,580	7.93	18,046,123	7.99
එච්එන්බී ජෙනරල්	5,644,112	2.75	6,855,077	3.03
එල්ඕඑල්සී ජෙනරල්	7,560,191	3.69	9,121,703	4.04
එම්බීඑස්එල්	1,452,561	0.71	1,517,295	0.67
එන්අයිටීඑල්	14,679,797	7.16	20,487,170	9.07
ඔරියන්ට්	2,208,665	1.08	2,612,380	1.16
පීපල්ස්	9,764,575	4.76	10,757,596	4.76
සණස ජෙනරල්	1,145,811	0.56	1,390,287	0.62
එස්එල්අයිසී	71,425,305	34.82	76,283,847	33.76
එකතුව	205,129,630	100	225,956,271	100

33.76%, 14.19% සහ 12.43% ක් වන අතර එහි වටිනාකම පිළිවෙලින් රු.මි. 76,284 ක්, රු.මි. 32,061 සහ රු.මි. 28,088 කි. කෙසේ වුවද, අලියාන්ස් ජෙනරල් විසින් 2019 වසරට සාපේක්ෂව -7.04% ක සැලකිය යුතු පහත වැරදීමක් පෙන්නුම් කරන අතර ඊට හේතුව විශේෂයෙන් ලැබිය යුතු වාරික සහ විලම්භිත ආදායම් බදු වත්කම්වල අඩුවීමයි.

ජාතික රක්ෂණ භාර අරමුදල මගින් 39.56% ක කැපී පෙනෙන වර්ධනයක් වාර්තා කරන ලද අතර වර්ධනය රු.මි. 5,807 ක් ලෙස වාර්තා වී ඇත. එය මූල්‍ය ආයෝජනවලින් ද අනාවරණය කරගත හැකි විය. ඒ හා සමානව, ශ්‍රී ලංකා රක්ෂණ සංස්ථාව 6.80% ක වර්ධනයක් වාර්තා කර ඇති අතර එම වර්ධනය රු.මි. 4,859 ක් ලෙස ප්‍රකාශ

කෙරුණේ ප්‍රධාන වශයෙන් මූල්‍ය ආයෝජන සහ රක්ෂණ ඔප්පු හිමියන් වෙතින් ලැබිය යුතු වාරික මගිනි. වටිනාකම අනුව වත්කම්වල තෙවැනි කැපී පෙනෙන වර්ධනයක් සෙලින්කෝ ජෙනරල් සමාගම විසින් වාර්තා කර ඇති අතර එය රු.මි. 3,475ක් වූ විටය. මෙය මූල්‍ය ආයෝජන හේතුවෙන් වන බව පැහැදිලි වේ. තම ස්ථාවරත්වය සහතික කරමින් සාමාන්‍ය රක්ෂකයන් 14 දෙනෙකුගෙන් 10 දෙනෙකුම මුළු වත්කම් අනුව ඉලක්කම් දෙකක වර්ධනයක් කරා ළඟා වෙමින් ඔවුන්ගේ ශේෂ පත්‍රවල ඉහළ කාර්ය සාධනයක් පෙන්නුම් කළහ.

18 ප්‍රස්ථාර මගින් 2020 සහ 2019 වසරවල දෙසැම්බර් 31 වන දිනට සමාගම් අනුව මුළු වත්කම් විශ්ලේෂණය පෙන්නුම් කරයි.

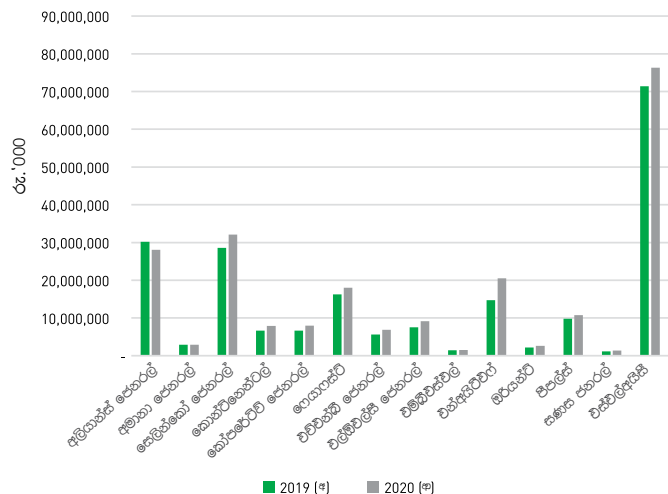
සාමාන්‍ය රක්ෂණ ව්‍යාපාරයෙහි වත්කම් සංකේන්ද්‍රණය

සාමාන්‍ය රක්ෂණ අංශයේ මුළු වත්කම්වලින් බහුතරයක් මූල්‍ය ආයෝජන සඳහා වෙන් කර ඇති අතර එය මුළු වත්කම්වලින් 65.64%ක් වන අතර 2019 වසරට සාපේක්ෂව 2.50% ක සුළු වර්ධනයකි. මූල්‍ය ආයෝජනවල වර්ධනයට ප්‍රධාන වශයෙන් හේතු වූයේ රජයේ ණය සුරැකුම්පත් සහ ඒකකභාර වේ. පෙර වසරවලට සමානව, නියාමන අවශ්‍යතා සහ අවදානම් සාධක සැලකිල්ලට ගනිමින් මුළු වත්කම් කළඹෙහි විශාල ප්‍රමාණයක් රජයේ ණය සුරැකුම්පත්වල ආයෝජනය කරන ලදී. මූලික වශයෙන් තනි රක්ෂණකරුවෙකු විසින් සිදු කරන ලද විශාල ආයෝජනයක් හේතුවෙන් එහි සැලකිය යුතු ඉහළ යාමක් දක්නට ලැබිණි. මේ අනුව, රාජ්‍ය ණය සුරැකුම්පත්වල එකතුව රු.මි. 65,699ක් (2019: රු.මි. 54,795) වූ අතර එය මුළු වත්කම්වලින් 29.08%ක් (2019: 26.71%) විය. ඒ අනුව රාජ්‍ය ණය සුරැකුම්පත් ප්‍රධාන කාණ්ඩය ලෙස දිගටම පවතින අතර පිළිවෙලින් දෙවනුවට වැඩිම දායකත්වය දක්වා ඇත්තේ සමකොටස් ආයෝජනයයි.

පළමු කොවිඩ්-19 රැල්ලත් සමඟ 2020 මාර්තු මාසයේ ඇති වූ සැලකිය යුතු පසුබෑමෙන් පසුව වසර අවසානය වන විට කොළඹ කොටස් වෙළෙඳපොළ සීඝ්‍රයෙන් යථා තත්වයට පත් වීමත් සමඟ සමකොටස් ආයෝජන රු.මි. 32,553ක් (2019: රු.මි. 32,207) වූ අතර මුළු වත්කම්වල දෙවැනි වැදගත්ම කොටස බවට පත්වෙමින් 1.07% ක සුළු වැඩිවීමක් පෙන්නුම් කළේය.

කොවිඩ්-19 වසංගතය හේතුවෙන් වාරික එකතු කිරීම දුෂ්කර වූ බැවින් රක්ෂණ හිමියන්ගේ ශේෂ පත්‍රයේ විශාල කොටසක් රක්ෂණ ඔප්පු හිමියන්ගෙන් සහ අතරමැදියන්ගෙන් ලැබිය යුතු වාරිකවලින් සමන්විත වූ අතර රක්ෂණකරුවන් විසින් දුෂ්කරතාවන්ට ලක්ව සිටි රක්ෂණ ඔප්පු හිමියන්ට නියාමකවරයාගේ උපදෙස් මත සහන සලසා දී ඇත. 2020 වසරේ ලැබිය යුතු වාරික ප්‍රමාණය රු.මි. 27,735 ක් (2019: රු.මි.

18 ප්‍රස්ථාරය
සමාගම් අනුව මුළු වත්කම් විශ්ලේෂණය - සාමාන්‍ය රක්ෂණ ව්‍යාපාරය



23,580) වූ අතර එය මුළු වත්කම්වලින් 12.27% ක් (2019: 11.49%) නියෝජනය කරමින් සාමාන්‍ය රක්ෂණ අංශයේ මුළු වත්කම්වලින් තුන්වන විශාලතම ප්‍රතිශතය බවට පත් විය.

තැන්පතු වල ආයෝජන රු.මි. 25,709ක් (2019: රු.මි. 23,949) වූ අතර මුළු වත්කම්වලින් 11.38%ක් (2019: 11.68%) සහ 7.35% ක ආන්තික වර්ධනයක් පෙන්නුම් කළේය. පැවති අඩු පොලී අනුපාත තත්ත්වය මත ආයෝජනවලින් ඉහළ ලාභයක් ලබා ගැනීමේ අරමුණින් රක්ෂණකරුවන්ගේ උනන්දුව වෙනත් ආයෝජන විකල්ප වෙත මාරු විය.

රු.මි. 6,534ක් (2019: රු.මි. 1,962) වූ ඒකක භාරවල ආයෝජනයන්ගේ 233% ක ඉහළම වර්ධන අනුපාතය මගින් එහි වේගවත්

වර්ධනය පෙන්නුම් කළේය. ඒකක භාර වෙත නැඹුරු වීමට මූලික හේතුව වූයේ 2020 වසර පුරා පැවති පොලී අනුපාත පහත වැටීම වන අතර රක්ෂණකරුවන්ට වඩා හොඳ ආයෝජන ප්‍රතිලාභ සහිත කෙටි කාලීන ආයෝජන සඳහා ප්‍රමුඛත්වය ලබා දීමට සිදු විය.

අනෙක් අතට, 2020 වර්ෂය තුළ දේපළ පිරිසහ සහ උපකරණ, වෙනත් වත්කම්, ප්‍රතිරක්ෂණ වන්දි සහ ඉඩම් සහ ගොඩනැගිලි ආදියට අදාළ ආයෝජනවල පසු බැසීමක් පෙන්නුම් කළේය.

22 වගුව සහ 19 ප්‍රස්ථාරය මගින් 2019 සහ 2020 වසරවල දෙසැම්බර් 31 දිනට වත්කම් සංකේන්ද්‍රණය පිළිබඳ තොරතුරු සපයයි.

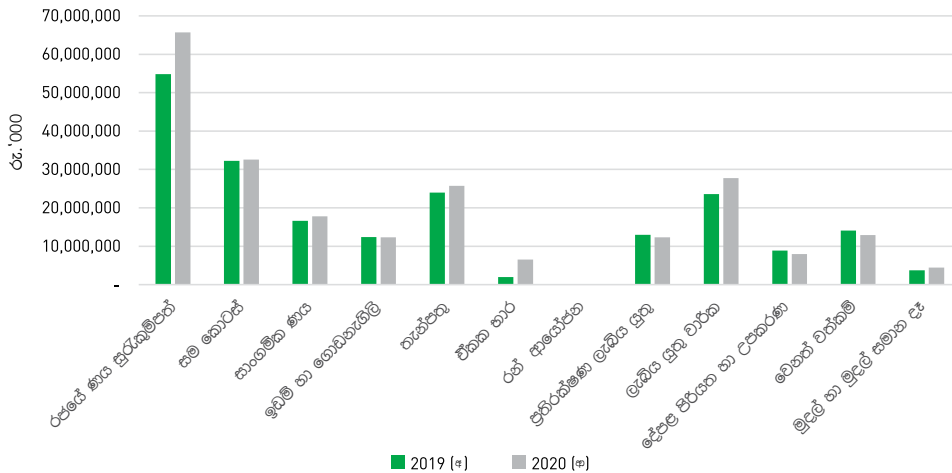
22 වගුව
2019 සහ 2020 දෙසැම්බර් 31 දිනට වත්කම් සංකේන්ද්‍රණය - සාමාන්‍ය රක්ෂණ ව්‍යාපාරය

වත්කම් වර්ගය	2019 (අ)		2020 (ආ)	
	රු.'000	%	රු.'000	%
රජයේ ණය සුරැකුම්පත්	54,795,217	26.71	65,699,037	29.08
ස්කන්ධ	32,207,442	15.70	32,552,694	14.41
සංස්ථා ණය	16,604,684	8.09	17,812,378	7.88
ඉඩම් හා ගොඩනැගිලි	12,408,469	6.05	12,293,551	5.44
තැන්පතු	23,949,316	11.68	25,708,734	11.38
ඒකක භාර	1,962,072	0.96	6,533,782	2.89
ලැබිය යුතු ප්‍රතිරක්ෂණ	12,986,745	6.33	12,320,408	5.45
ඔප්පු හිමියන් සහ අතරමැදියන් වෙතින් ලැබිය යුතු වාරිකය	23,579,600	11.49	27,735,241	12.27
දේපළ පිරිසහ හා උපකරණ	8,889,450	4.33	7,929,111	3.51
අනෙකුත් වත්කම්	14,044,362	6.85	12,911,818	5.71
මුදල් හා මුදල් සමාන දෑ	3,702,273	1.80	4,459,520	1.97
එකතුව	205,129,630	100	225,956,273	100

සටහන:
වත්කම් පාවිච්චි කිරීමේ නිමිකම දේපළ, පිරිසහ හා උපකරණ

19 ප්‍රස්තාරය

2019 සහ 2020 දෙසැම්බර් 31 දිනට වත්කම් සංකේන්ද්‍රණය - සාමාන්‍ය රක්ෂණ ව්‍යාපාරය



ආයෝජන ආදායම - සාමාන්‍ය රක්ෂණ ව්‍යාපාරය

කොවිඩ්-19 පැතිරීම සහ ඊට අදාළව කඩින් කඩ අගුළු දැමීම හේතුවෙන් ආර්ථිකයේ ප්‍රගතිය අඩාල වූ අතර මහ බැංකුවේ වාර්ෂික වාර්තාවට අනුව 2020 දී සැබෑ වශයෙන් ම ආර්ථිකය 3.6% ක පසුබෑමකට ලක් විය. එවැනි තත්ත්වයක් මධ්‍යයේ ශ්‍රී ලංකා මහ බැංකුව සමස්ත පොලී අනුපාත ව්‍යුහය, ආර්ථික පසුබෑමට යථා තත්ත්වයට පත් කිරීමට සහාය වීම සඳහා ඉවහල් වන මුදල් ප්‍රතිපත්තියක් පවත්වාගෙන ගියේය. එබැවින්, සාමාන්‍ය රක්ෂණ අංශයේ සමස්ත ආයෝජන ආදායම -18.29% ක (2019: 34.15%) අඩුවීමක් පෙන්නුම් කළ අතර 2019 වසරේ වාර්තා වූ රු.මි. 12,583 ට සාපේක්ෂව එම අගය රු.මි. 10,282 ක් විය. ඊට ප්‍රතිඵලයක් ලෙස, සාමාන්‍ය ආයෝජන 9.54% කින් එනම් රු.මි. 151,937ක් (2019: රු.මි. 138,708) දක්වා පුළුල් විය. 2019 වර්ෂය තුළ එක් තනි රක්ෂණකරුවෙකු දළ වශයෙන් රු.බි. 2.7 ක ලාභාංශ ආදායමක් උපයාගත් බැවින් ආයෝජන ආදායමේ අඩුවීම බොහෝ දුරට සමකොටස් කාණ්ඩය හේතුවෙන් සිදු විය.

2020 වර්ෂය තුළ රජයේ සුරැකුම්පත්වල ආදායම කැපී පෙනෙන අඩුවීමක් වාර්තා කළ අතර ආයෝජන ආදායම -11.41% කින් එනම් රු.මි. 4,397 (2019:රු.මි. 4,963) දක්වා අඩු වීමක් පෙන්නුම් කළේය. ඊට ප්‍රතිඵලයක් ලෙස, සමස්ත සාමාන්‍ය ආයෝජනවලින් විශාලතම කොටස නියෝජනය කරන රජයේ ණය සුරැකුම්පත්වල සාමාන්‍ය ආයෝජන ප්‍රමාණය රු.මි. 60,247ක් (2019: රු.මි. 53,992) දක්වා ඉහළ නැංවුණි.

කොවිඩ්-19 පළමු රැල්ලෙන් පසුව 2020 මැයි මස මැද භාගයේ දී කොටස් වෙළඳපොළේ දියුණුව පිළිබිඹු කරමින්, කොටස් මත මුළු ප්‍රාග්ධන ලාභය රු.මි. 391ක් (2019: රු.මි. 91) විය. කෙසේ වුවද, ලාභාංශ ආදායම අධික ලෙස පහත වැටීමක් පෙන්නුම් කළ අතර එය ප්‍රධාන වශයෙන් ඉහත සඳහන් කළ පරිදි තනි රක්ෂණකරුවෙකුගෙන් සිදු වූ අතර එම අගය රු.මි.522ක් (2019: රු.මි. 2,781) විය.

සාගමික ණය මගින් රු.මි. 2,080ක (2019: රු.මි. 1,708) ආයෝජන ආදායමක් උපයා ඇති අතර වසංගත සමයේ පවා පැවති ක්‍රියාකාරී සාගමික ණය සුරැකුම්පත්

වෙළඳපොළ හේතුවෙන් එම ආදායම වසරින් වසර 21.74% කින් වර්ධනය විය. අනෙක් අතට, 2020 වසර පුරා පැවති අඩු පොලී අනුපාත හේතුවෙන් තැන්පතු මත ලාභය -7.76% කින් සැලකිය යුතු ලෙස අඩු විය. බැංකු සහ මූල්‍ය සමාගම්වලින් ලැබෙන පොලී ආදායම ගණනය කිරීමේ දී තැන්පතු මගින් රු.මි. 2,406ක (2019: රු.මි. 2,609) ආයෝජන ආදායමක් උපයා ඇත.

මේ අතර, සාමාන්‍ය රක්ෂණකරුවන් ඒකක භාරවල ආයෝජනය කිරීමට කැමැත්ත පළ කළ අතර රු.මි. 160ක් (2019: රු.මි. 58) වූ ආයෝජනවලින් ලද ලාභයෙහි ඉහළ යාමක් පෙන්නුම් කළේය. තවද ඊට සාපේක්ෂව සාමාන්‍ය ආයෝජන ඉහළ ගිය අතර එම අගය රු.මි. 4,248 ක් (2019: රු.මි. 1,596) විය. රක්ෂණකරුවන්ගේ ආයෝජන කළඹ තුළ නැවත වෙන් කිරීම මෙයින් පැහැදිලි වන අතර මෙම ප්‍රවණතාවය දිගුකාලීන අඩු පොලී අනුපාත පරිසරයක් තුළ ඉහළ ආයෝජන ආදායමක් උපයා ගැනීමේ උත්සාහයක් පිළිබිඹු කරයි.

2019 දී 9.07% ක් වූ සමස්ත ආයෝජන ඉපැයීම 2020 දී 6.77% දක්වා පහත වැටුණි.

23 වගුව

සවිස්තරාත්මක ආයෝජන ආදායම හා සාමාන්‍ය ආයෝජන - සාමාන්‍ය රක්ෂණ ව්‍යාපාරය

කාණ්ඩය	2019 (අ)		2020 (ආ)	
	ආයෝජන ආදායම (රු. '000)	සාමාන්‍ය ආයෝජන (රු. '000)	ආයෝජන ආදායම (රු. '000)	සාමාන්‍ය ආයෝජන (රු. '000)
රජයේ ණය සුරැකුම්පත්	4,963,331	53,992,112	4,396,953	60,247,127
- භාණ්ඩාගාර බැඳුම්කර	2,360,768		2,157,967	
- භාණ්ඩාගාර බිල්පත්	1,363,360		999,323	
- වෙනත් (ප්‍රති මිලදීගැනීම් ගිවිසුම්)	1,239,202		1,239,663	
සේවක	2,872,003	33,233,311	912,911	32,380,068
- ප්‍රාග්ධන ලාභ/අලාභ	90,712		390,749	
- ලාභාංශ	2,781,291		522,162	
සාමාන්‍ය ණය	1,708,324	15,054,751	2,079,730	17,208,531
- ණයකර	1,608,661		1,991,433	
- වාණිජ පත්‍රිකා	99,663		88,297	
ඉඩම් හා ගොඩනැගිලි		12,196,276		12,351,010
තැන්පතු	2,608,567	22,150,354	2,406,024	24,829,025
- බැංකු	1,931,593		1,900,784	
- මූල්‍ය සමාගම්	676,974		505,239	
ඒකක භාර	58,203	1,595,773	159,812	4,247,927
වෙනත්	372,772	485,262	326,797	673,313
එකතුව	12,583,201	138,707,840	10,282,227	151,937,000
ආයෝජන ඉපයීම් අනුපාතය (%)	9.07%		6.77%	

රක්ෂණ සමාගම්හි නුබුන්වත්තාවය - සාමාන්‍ය රක්ෂණ ව්‍යාපාරය

කොවිඩ්-19 වසංගතයෙන් පසුව, ඇති වූ ආර්ථික අවපාතය සමග දැඩි ලෙස බලපෑමට ලක් වූ ආර්ථිකය තුළ ඇති වූ අවිනිශ්චිතතාවයන් හේතුවෙන් රක්ෂණ අංශයේ නුබුන්වත් බව පිළිබඳ අවධානය යොමු විය. එහිසා, ශ්‍රී ලංකා රක්ෂණ නියාමන කොමිෂන් සභාව විසින් ප්‍රාග්ධන මට්ටම් ආරක්ෂා කර ගැනීම සඳහා රක්ෂණකරුවන් සම්පව නිර්ක්ෂණය කිරීමට ක්‍රියාමාර්ග කිහිපයක් ගෙන ඇත. තවද, රක්ෂණකරුවන්ගේ ස්ථාවරතාවය සහතික කිරීමට ප්‍රාග්ධන අවරෝධක පවත්වාගෙන යාම සහ රක්ෂණකරුවන් ආරක්ෂා කිරීම සඳහා ලාභාංශ බෙදාහැරීම් හා අනෙකුත් අභිමතානුසාරී ගෙවීම් සඳහා තාවකාලික සීමා පැනවීය.

සියලු පරිශ්‍රමයන් සමගින් 2020 වසර අවසානය වන විට ජාතික රක්ෂණ භාර අරමුදල හැර සාමාන්‍ය රක්ෂණ සමාගම් හොඳින් ප්‍රාග්ධනිත වූ අතර සාමාන්‍ය රක්ෂණකරුවන්ගේ සාමාන්‍ය ප්‍රාග්ධන ප්‍රමාණය අනුපාතය [CAR] සහ පවත්නා මුළු ප්‍රාග්ධනය පිලිවෙලින් (TAC) 249%ක් (2019: 215%) සහ රු.මි. 65,043 (2019: රු.මි. 54,744) ලෙස වාර්තා විය. මෙහිදී සමස්ත පවත්නා මුළු ප්‍රාග්ධනයෙහි පෙන්නුම් කළ වර්ධන අනුපාතය 18.81% ක් විය. තවද, සියලුම රක්ෂණකරුවන් විසින් 160% ක් වූ බලාත්මක මට්ටමට වඩා ප්‍රාග්ධන ප්‍රමාණය අනුපාතයක් වාර්තා කර ඇත.

අවදානම් පාදක ප්‍රාග්ධන රීති යටතේ, ප්‍රාග්ධන ප්‍රමාණය අවශ්‍යතාවලට අනුකූල වීම සඳහා රක්ෂණකරුවන් විසින් රු.මි. 500 ක අවම පවත්නා මුළු ප්‍රාග්ධනය සහ

120% ක ප්‍රාග්ධන ප්‍රමාණය අනුපාතයක් පවත්වා ගැනීමට අවශ්‍ය වේ. ඒ අනුව එක් අයෙකු හැර අනෙකුත් සියලුම රක්ෂණකරුවන්ට 2020 වසර අවසන් වන විට අවම අවශ්‍යතාවලට අනුකූල වීමට හැකි විය.

ජාතික රක්ෂණ භාර අරමුදල ප්‍රාග්ධන ප්‍රමාණය අනුපාතය 562% ක් (2019: 263%) ලෙසත් පවත්නා මුළු ප්‍රාග්ධනය රු.මි. 13,010 ක් (2019: රු.මි. 5,559) ලෙසත් වාර්තා කර ඇති අතර එය 24 වගුවට ඇතුළත් කර නොමැත.

24, 25 සහ 26 වගු මගින් 2019 සහ 2020 වසර සඳහා සාමාන්‍ය රක්ෂණකරුවන්ගේ අවදානම් පාදක ප්‍රාග්ධනය (RBC) සම්බන්ධ විස්තර දැක්වේ.

24 වගුව

2019 සහ 2020 වර්ෂවල දෙසැම්බර් 31 දිනට සමාගම් අනුව නුඩුනුවත්තාවය පිළිබඳ විශ්ලේෂණය - සාමාන්‍ය රක්ෂණ ව්‍යාපාරය

රක්ෂකයා	2019 දෙසැම්බර් 31 වන දිනට (අ)			2020 දෙසැම්බර් 31 වන දිනට (ආ)		
	පූර්ණ පවත්නා ප්‍රාග්ධනය (රු'000)	නියමිත අවදානම් ප්‍රාග්ධනය (රු'000)	ප්‍රමාණවත් ප්‍රාග්ධනය (%)	පූර්ණ පවත්නා ප්‍රාග්ධනය (රු'000)	නියමිත අවදානම් ප්‍රාග්ධනය (රු'000)	ප්‍රමාණවත් ප්‍රාග්ධනය (%)
අලියාන්ස් ජෙනරල්	6,515,992	3,901,094	167	8,426,064	3,978,744	212
අමානා ජෙනරල්	493,293	247,534	199	525,369	279,610	188
සෙලින්කෝ ජෙනරල්	5,978,705	3,220,685	186	7,472,104	4,081,902	183
කොන්ටිනෙන්ටල්	1,836,265	721,772	254	2,629,220	904,617	291
කෝපරේටිව් ජෙනරල්	1,698,652	907,055	187	2,550,823	1,024,217	249
ලොයාලස්ට්	3,960,926	2,187,118	181	5,057,218	2,692,147	188
එච්එන්ඩී ජෙනරල්	1,391,752	616,879	226	1,840,729	722,199	255
එල්ඕඑල්සී ජෙනරල්	1,742,118	832,159	209	2,946,390	978,112	301
එම්බීඑස්එල්	520,039	244,949	212	422,154	135,852	311
ඔරියන්ට්	768,495	255,346	301	941,383	334,423	281
පීපල්ස්	3,141,246	1,264,299	248	4,162,922	1,369,045	304
සණස ජෙනරල්	533,062	256,532	208	628,444	247,000	254
එස්එල්අයිසී	26,163,057	12,350,481	212	27,440,331	12,307,698	223
එකතුව	54,743,602	27,005,903	215	65,043,150	29,055,565	249

සටහන: 2020 වසර සඳහා වාර්තා කළ සංඛ්‍යාවන් 2020 දෙසැම්බර් 31 දිනෙන් අවසන් වූ වසර සඳහා ශ්‍රී ලංකා රක්ෂණ නියාමන කොමිෂන් සභාව වෙත ඉදිරිපත් කළ වාර්ෂික ආදායම් වාර්තාවෙන් ලබා ගන්නා ලදී.

රක්ෂණ සමාගම්හි පවත්නා මුළු ප්‍රාග්ධන අවශ්‍යතාව - සාමාන්‍ය රක්ෂණ ව්‍යාපාරය

සාමාන්‍ය රක්ෂණ අංශයේ පවත්නා මුළු ප්‍රාග්ධනය 18.81% ක ඉහළ වර්ධනයක් වාර්තා කළ අතර ජාතික රක්ෂණ භාර අරමුදල හැර 2020 දෙසැම්බර් 31 වන විට එය රු.මි. 65,043ක් (2019: රු.මි. 54,744) දක්වා වර්ධනය වී ඇත.

පවත්නා මුළු ප්‍රාග්ධනය ගණනය කරනු ලබන්නේ "1 ස්ථරයේ" සහ "II ස්ථරයේ" ප්‍රාග්ධනය එකතු කිරීම සහ 'අඩුකිරීම්' ලෙස දක්වා ඇති අයිතම අඩු කිරීමෙනි. 1 ස්ථරයේ ප්‍රාග්ධනයට සම්පූර්ණයෙන්ම අලාභ පියවා ගැනීම සඳහා පවතින ස්ථිර ප්‍රාග්ධනය ඇතුළත් වන අතර II ස්ථරයේ ප්‍රාග්ධනය යනු 1 ස්ථරයේ ප්‍රාග්ධනයට වඩා විශ්වාසනීය බව අඩු පරිපූරක ප්‍රාග්ධනය වන නමුත් එමගින් තවමත් අඩුකිරීම් බව මත යම් ප්‍රමාණයක අලාභ අවශේෂණයක් සපයනු ලැබේ. අලාභ පියවා ගැනීමට සාමාන්‍යයෙන් ලබා ගත නොහැකි අස්පාශ්‍ය හෝ අදාළවල වත්කම් සම්බන්ධයෙන් පවත්නා මුළු ප්‍රාග්ධනයෙන් අඩු කිරීම් සිදු කෙරේ.

පවත්නා මුළු ප්‍රාග්ධනයෙහි වර්ධනය සඳහා මූලික වශයෙන් බලපානු ලැබුවේ ගැලපු රඳවා ගත් ඉපයුම් මගින් ප්‍රධාන වශයෙන් වර්ධනය වූ 1 ස්ථරයේ ප්‍රාග්ධනයේ පළමු පෙළ ප්‍රාග්ධනය 2020 දෙසැම්බර් 31 වන දිනට රු.මි. 90,870ක් වූ අතර එය 2019 දෙසැම්බර් 31 දිනට රු.මි. 81,278ක් විය. එය 11.80%ක වර්ධනයක් විය.

II ස්ථරයේ ප්‍රාග්ධනය බොහෝ දුරට නොවෙනස්ව පැවති අතර 1.75% ක සුළු වැඩිවීමක් පෙන්නුම් කළේය. එය රු.මි. 8,640ක් (2019: රු.මි. 8,491) විය. අඩු කිරීම් -1.60% ක සුළු අඩු වීමක් පෙන්නුම් කළ අතර එය රු.මි. 34,467ක් (2019: රු.මි. 35,026) විය.

25 වගුව

2019 සහ 2020 වර්ෂවල දෙසැම්බර් 31 දිනට සමාගම් අනුව මුළු ප්‍රාග්ධනය පිළිබඳ විශ්ලේෂණය - සාමාන්‍ය රක්ෂණ ව්‍යාපාරය

රක්ෂකයා	2019 දෙසැම්බර් 31 දිනට පවත්නා මුළු ප්‍රාග්ධනය (අ) (රු.'000)	2020 දෙසැම්බර් 31 වන දිනට (ආ)			
		පළමු වන ස්ථරයේ (රු.'000)	දෙවන වන ස්ථරයේ (රු.'000)	අඩුකිරීම් (රු.'000)	පවත්නා මුළු ප්‍රාග්ධනය (රු.'000)
අලියාන්ස් ජෙනරල්	6,515,992	11,119,590		2,693,527	8,426,064
අමානා ජෙනරල්	493,293	1,412,806	291,574	1,179,011	525,369
සෙලින්කෝ ජෙනරල්	5,978,705	12,319,057	468,226	5,315,180	7,472,104
කොන්ටිනෙන්ටල්	1,836,265	2,764,647		135,427	2,629,220
කෝපරේටිව් ජෙනරල්	1,698,652	3,018,797	565,770	1,033,744	2,550,823
ලොයාලස්ට්	3,960,926	6,606,952		1,549,734	5,057,218
එච්එන්ඩී ජෙනරල්	1,391,752	2,026,427		185,698	1,840,729
එල්ඕඑල්සී ජෙනරල්	1,742,118	3,163,229		216,839	2,946,390
එම්බීඑස්එල්	520,039	502,438	13,114	93,397	422,154
ඔරියන්ට්	768,495	991,243		49,860	941,383
පීපල්ස්	3,141,245	4,642,070		479,149	4,162,922
සණස ජෙනරල්	533,062	721,356		92,912	628,444
එස්එල්අයිසී	26,163,057	41,580,952	7,301,747	21,442,367	27,440,331
එකතුව	54,743,601	90,869,564	8,640,431	34,466,845	65,043,150

සටහන: 2020 වසර සඳහා වාර්තා කළ සංඛ්‍යාවන් 2020 දෙසැම්බර් 31 දිනෙන් අවසන් වූ වසර සඳහා ශ්‍රී ලංකා රක්ෂණ නියාමන කොමිෂන් සභාව වෙත ඉදිරිපත් කළ වාර්ෂික ආදායම් වාර්තාවෙන් ලබා ගන්නා ලදී.

අලියාන්ස් ජෙනරල් සමාගම 1 ස්ථරයේ ප්‍රාග්ධනයෙන් පවත්නා මුළු ප්‍රාග්ධනයේ වැඩි වීමක් පෙන්නුම් කළ අතර වර්ධනය රු.මි. 1,910ක් විය. මීට අමතරව, සෙලින්කෝ ජෙනරල්, එල්ඕඑල්සී ජෙනරල්, ලොයාල්ස්ට් සහ පීපල්ස් සමාගම් පවත්නා මුළු ප්‍රාග්ධනයෙහි වර්ධනයක් වාර්තා කළ අතර මීට මූලික හේතුව වී ඇත්තේ 1 ස්ථරයේ ප්‍රාග්ධනයයි. ව්‍යාපාරයේ ප්‍රතිව්‍යුහගත කිරීමකට ලක්ව සිටින එක් රක්ෂණකරුවෙකු

හැර අනෙකුත් සියලුම සාමාන්‍ය රක්ෂණකරුවන්ට 2020 වර්ෂය තුළ ඔවුන්ගේ ප්‍රාග්ධන පදනම පුළුල් කළ හැකි විය.

ජාතික රක්ෂණ භාර අරමුදල මගින් රඳවා ගත් ඉපැයීම් හේතුවෙන් පවත්නා මුළු ප්‍රාග්ධනයෙහි සැලකිය යුතු වැඩි වීමක් පෙන්නුම් කරන ලද අතර එය රු.මි. 13,010ක් (2019: රු.මි. 5,559) විය. තවද, එය 25 වගුවේ ඇතුළත් නොවීය.

රක්ෂණ සමාගම් අනුව නියමිත අවදානම් පාදක ප්‍රාග්ධන අවශ්‍යතාව (RCR) සැසඳීම - සාමාන්‍ය රක්ෂණ ව්‍යාපාරය

අවදානම් පාදක ප්‍රාග්ධන අවශ්‍යතාව (RCR) යනු ණය අවදානම්, සංකේන්ද්‍රණ අවදානම්, වෙළඳපල අවදානම්, ප්‍රතිරක්ෂණ අවදානම්, වගකීම් අවදානම් සහ මෙහෙයුම් අවදානම් යන සියලුම අදාළ සහ ද්‍රව්‍යමය අවදානම් කාණ්ඩවලට විසඳුම් සෙවීමට අවශ්‍ය ප්‍රාග්ධනයේ එකතුව ලෙස අර්ථ දැක්විය හැක.

විවිධාංගීකරණයෙන් පසු මුළු අවදානම් ප්‍රාග්ධන ගාස්තු 2020 වසර තුළ ආන්තික වැඩි වීමක් පිළිබිඹු කළ අතර 2019 දී

රු.මි. 27,006 ට සාපේක්ෂව 7.59% ක අනුපාතයකින් රු.මි. 29,056 දක්වා ඉහළ නැංවීණි. සාමාන්‍ය රක්ෂණ අංශයේ අවදානම් පාදක ප්‍රාග්ධන අවශ්‍යතාවයෙහි විශාලතම සංයුතිය වන සංකේන්ද්‍රණ අවදානම් සහ වගකීම් අවදානම් හේතුවෙන් මෙම වැඩිවීම මූලික වශයෙන් සිදු විය. පෙර වසරවලට සමානව, සාමාන්‍ය රක්ෂණ අංශය සාමාන්‍යයෙන් සංකේන්ද්‍රණ අවදානමට හිරාවරණය වී ඇත. එය විවිධාංගීකරණයට පෙර මුළු අවදානම් ගාස්තුවලින් 33.14% ක් වූ අතර එම ප්‍රමාණය රු.මි. 13,237 ක් විය. වගකීම් අවදානම් සාමාන්‍ය රක්ෂණකරුවන් මුහුණ දෙන දෙවන ප්‍රධාන අවදානම් ලෙස අධිණිඛිව පවතියි. එය විවිධාංගීකරණයට පෙර මුළු අවදානම්

පාදක ප්‍රාග්ධන අවශ්‍යතාවයෙන් 30.41% ක් වූ අතර එම අගය රු.මි. 12,146 ට සමාන වේ. විවිධාංගීකරණයට පෙර වෙළඳපල අවදානම් මුළු අවදානම් පාදක ප්‍රාග්ධන අවශ්‍යතාවයෙන් 26.65% ක් විය. ඉන්පසුව, මෙම අවදානම් කාණ්ඩ තුන විවිධාංගීකරණයට පෙර මුළු අවදානම් ප්‍රාග්ධන ගාස්තුවලින් 90.19%ක් (2019: 90.51%) නියෝජනය කළේය.

2020 දෙසැම්බර් 31 වැනි දිනෙන් අවසන් වූ වසර සඳහා විවිධාංගීකරණයෙන් පසු 26 වගුවට ඇතුළත් කර නොමැති ජාතික රක්ෂණ භාර අරමුදලෙහි අවදානම් පාදක ප්‍රාග්ධන අවශ්‍යතාව රු.මි. 2,316ක් (2019:රු.මි. 2,114) ලෙස වාර්තා කළේය.

26 වගුව

2019 සහ 2020 වර්ෂවල දෙසැම්බර් 31 දිනට සමාගම් අනුව නියමිත අවදානම් ප්‍රාග්ධන අවශ්‍යතාව පිළිබඳ විශ්ලේෂණය - සාමාන්‍ය රක්ෂණ

රක්ෂකයා	2019 දෙසැම්බර් 31 වන දිනට (අ) (රු.'000)							
	ණය අවදානම්	සංකේන්ද්‍රණ අවදානම්	වෙළඳපල අවදානම්	ප්‍රතිරක්ෂණ අවදානම්	වගකීම් අවදානම්	මෙහෙයුම් අවදානම්	විවිධාගිකරණයට පෙර නියමිත අවදානම් ප්‍රාග්ධන අයකිරීම්	විවිධාගිකරණයට පසු නියමිත අවදානම් ප්‍රාග්ධන අයකිරීම්
අලියාන්ස් ජෙනරල්	150,270	2,112,929	809,124	56,456	2,314,253	271,122	5,714,154	3,901,094
අමාතා ජෙනරල්	20,821	155,490	14,344	8,341	144,798	26,585	370,379	247,534
සෙලින්කෝ ජෙනරල්	251,653	1,434,138	889,040	196,997	1,621,495	246,035	4,639,358	3,220,685
කොන්ටිනෙන්ටල්	101,481	106,767	258,939	26,567	523,304	57,573	1,074,631	721,772
කෝපරේටිව් ජෙනරල්	98,794	235,237	379,357	14,822	537,405	60,446	1,326,061	907,055
ෆොයර්ස්	50,803	942,834	880,683	141,810	839,011	121,529	2,976,670	2,187,118
එච්එන්ඒ ජෙනරල්	60,806	211,162	119,661	12,983	463,003	49,564	917,179	616,879
එල්ඕඑල්සී ජෙනරල්	22,708	136,823	352,249	39,798	619,815	63,866	1,235,259	832,159
එම්බීඑස්එල්	7,592	188,155	30,141	4,380	82,290	14,315	326,873	244,949
ඕරියන්ට්	25,556	147,984	15,740	3,229	166,580	19,821	378,910	255,346
පීපල්ස්	170,641	241,118	504,659	17,730	847,603	85,957	1,867,709	1,264,300
සණස ජෙනරල්	7,875	173,878	66,600	1,284	57,945	11,500	319,082	256,532
එස්එල්අයිසී	187,158	5,313,217	6,432,786	67,442	2,832,715	704,002	15,537,320	12,350,481
එකතුව	1,156,158	11,399,733	10,753,323	591,839	11,050,218	1,732,314	36,683,586	27,005,904

රක්ෂකයා	2020 දෙසැම්බර් 31 වන දිනට (ආ) (රු.'000)							
	ණය අවදානම්	සංකේන්ද්‍රණ අවදානම්	වෙළඳපල අවදානම්	ප්‍රතිරක්ෂණ අවදානම්	වගකීම් අවදානම්	මෙහෙයුම් අවදානම්	විවිධාගිකරණයට පෙර නියමිත අවදානම් ප්‍රාග්ධන අයකිරීම්	විවිධාගිකරණයට පසු නියමිත අවදානම් ප්‍රාග්ධන අයකිරීම්
අලියාන්ස් ජෙනරල්	102,501	2,665,343	502,633	32,584	2,202,872	259,886	5,765,820	3,978,744
අමාතා ජෙනරල්	19,703	181,769	17,185	11,074	157,238	26,107	413,076	279,610
සෙලින්කෝ ජෙනරල්	262,027	2,240,028	943,650	221,688	1,770,939	275,549	5,713,881	4,081,902
කොන්ටිනෙන්ටල්	98,013	317,117	314,862	24,340	494,275	70,767	1,319,374	904,617
කෝපරේටිව් ජෙනරල්	156,866	173,732	493,406	14,530	583,482	73,693	1,495,708	1,024,217
ෆොයර්ස්	52,320	1,253,312	833,750	348,916	1,016,716	149,376	3,654,390	2,692,147
එච්එන්ඒ ජෙනරල්	78,508	224,018	168,735	24,755	521,326	61,308	1,078,650	722,199
එල්ඕඑල්සී ජෙනරල්	27,268	229,491	393,645	38,397	689,523	82,542	1,460,867	978,112
එම්බීඑස්එල්	10,548	53,429	13,849	6,112	105,870	14,198	204,006	135,852
ඕරියන්ට්	11,381	238,859	2,319	4,153	213,025	23,620	493,357	334,423
පීපල්ස්	192,721	523,220	327,517	19,335	857,117	100,517	2,020,428	1,369,045
සණස ජෙනරල්	12,223	141,767	79,877	1,647	73,370	12,598	321,482	247,000
එස්එල්අයිසී	162,613	4,994,508	6,552,587	77,164	3,460,241	758,831	16,005,944	12,307,698
එකතුව	1,186,693	13,236,593	10,644,017	824,693	12,145,994	1,908,992	39,946,982	29,055,564

සටහන: 2020 වසර සඳහා වාර්තා කළ සංඛ්‍යාවන් 2020 දෙසැම්බර් 31 දිනෙන් අවසන් වූ වසර සඳහා ශ්‍රී ලංකා රක්ෂණ නියාමන කොමිෂන් සභාව වෙත ඉදිරිපත් කළ වාර්ෂික ආදායම් වාර්තාවෙන් ලබා ගන්නා ලදී.

ශුද්ධ ඉපැයු වාරික ආදායම, දරන ලද ශුද්ධ හිමිකම් පෑම්, ශුද්ධ හිමිකම් පෑම් අනුපාතය, ශුද්ධ වියදම්, ශුද්ධ වියදම් අනුපාතය සහ ශුද්ධ ඒකාබද්ධ අනුපාතය - සාමාන්‍ය රක්ෂණ ව්‍යාපාරය

වර්ජන, කැරළි, කෝලාහල, ජන කැළඹීම් සහ ත්‍රස්ත ක්‍රියාකාරකම් ඇතුළත් සාමාන්‍ය රක්ෂණ ව්‍යාපාරයට අදාළ ප්‍රධාන උප පන්තිවලින් ජනනය කරන ලද ශුද්ධ ඉපැයු වාරික -1.44% කින් අඩු වූ අතර ශුද්ධ ඉපැයු වාරිකයේ වර්ධනයට 2020 වසර පුරා පැවති දුර්වල ආර්ථිකයෙහි ප්‍රතිඵලයක් ලෙස දළ ලිඛිත වාරිකයෙහි වාරිකා වූ සාමාන්‍ය වර්ධනය හේතු විය. 2020 අවසන් වන විට ශුද්ධ ඉපැයු වාරිකය රු.මි. 86,480ක් (2019: මි. 87,748) ලෙස වාරිකා විය.

ශුද්ධ ඉපැයු වාරිකයේ විශාලතම පහත වැටීම මෝටර් රථ රක්ෂණ ව්‍යාපාර කාණ්ඩයේ වටිනාකමට අදාළව පෙන්නුම් කළ අතර අඩු වීම රු.මි.867 ක් ලෙස පෙන්නුම් කරන ලදී. ඊට අනුරූපීව විවිධ රක්ෂණ ව්‍යාපාරය පහත වැටීම රු.මි. 596 ක් ලෙස සටහන් විය. අනෙක් අතට, වර්ජන, කැරළි, කෝලාහල, ජන කැළඹීම් සහ ත්‍රස්ත ක්‍රියාකාරකම් සහ ගිනි රක්ෂණ ව්‍යාපාරයෙහි ශුද්ධ ඉපැයු වාරිකය 10.62% සහ 7.13% ක සාමාන්‍ය වර්ධනයක් පෙන්නුම් කළ අතර එම ප්‍රමාණයන් පිළිවෙලින් රු.මි. 6,160 ක් සහ රු.මි. 2,339 ක් විය. තවද, 2016 සිට 2020 දක්වා පසුගිය වසර පහ සලකා බැලීමේදී ගිනි රක්ෂණ ව්‍යාපාරයට අදාළ ශුද්ධ ඉපැයු වාරික අගයන් ඉහළ යාමේ ප්‍රවණතාවක් පෙන්නුම් කෙරේ.

සාමාන්‍ය රක්ෂණ අංශය විසින් දරන ලද සමස්ත ශුද්ධ හිමිකම් පෑම් ප්‍රමාණය රු.මි. 41,517ක් (2019, රු.මි. 58,149) දක්වා -26.88% කින් පහත වැටී ඇත. එබැවින්, සමස්ත ශුද්ධ හිමිකම් පෑම් අනුපාතය 49.16% දක්වා පහත වැටී ඇති අතර විය පසුගිය වසර පහ තුළ වාරිකා වූ

අඩුම අගය වේ. තවද, සාමාන්‍ය රක්ෂණ අංශයේ සෑම උප පන්තියක්ම 2020 වර්ෂය තුළ දැරූ ශුද්ධ හිමිකම් පෑම්වල අඩු වීමක් පෙන්නුම් කර තිබීම කැපී පෙනෙන තත්වයකි.

මෙම ශුද්ධ හිමිකම් පෑම් ප්‍රමාණයෙහි කැපී පෙනෙන අඩුවීමට මුල් වූ ප්‍රධාන සාධක වන්නේ කොවිඩ්-19 හි 1 වන සහ 2 වන රැළි තුළ ක්‍රියාත්මක කරන ලද සංවරණ සීමා වන අතර එමඟින් මෝටර් රථ හිමිකම් පෑම් සෘජුවම අඩු විය. එසේම වසංගතයේ ව්‍යාප්තියත් සමග සංචාරය හා සංචාරක කර්මාන්තවල හිඳුනු පහත වැටීමක් පෙන්නුම් කළේය.

ඉතා පැහැදිලිවම, වසර පුරා කඩින් කඩ රට අතුළු දැරීමේ හේතුවෙන් මෝටර් රථ රක්ෂණ හිමිකම් පෑම් වටිනාකම විශාල ලෙස පහත වැටුණු අතර එම පහත වැටීම දළ වශයෙන් රු.මි. 7.6ක් ලෙස වාරිකා විය. දෙවනුව, සෞඛ්‍ය රක්ෂණ ව්‍යාපාරය යටතේ දැරූ ශුද්ධ හිමිකම් පෑම් වටිනාකම කැපී පෙනෙන ලෙස පහත වැටුණු අතර එම අගය රු.මි. 12,122ක් (2019: රු.මි. 16,760) විය. සුරක්ෂණ රක්ෂණ යෝජනා ක්‍රමය සම්බන්ධයෙන් වාරිකා වී ඇති හිමිකම්වලට අදාළව මෙම අඩුවීම මූලික වශයෙන් තනි රක්ෂකයෙකු හේතුවෙන් පැහැරදී ඇත. එහි ප්‍රතිඵලයක් වශයෙන්, සෞඛ්‍ය රක්ෂණ කාණ්ඩයේ ශුද්ධ හිමිකම් පෑම් අනුපාතය 2019 වසරේ වාරිකා වූ 110.60% හා සසඳන විට 2020 වර්ෂයේදී 81.86% දක්වා අඩු විය.

2020 වර්ෂයේ සිට බලපැවැත්වෙන පරිදි ජාතික රක්ෂණ භාර අරමුදලෙහි ජාතික ස්වභාවික ආපදා රක්ෂණ යෝජනා ක්‍රමය අත්හිටුවීම හේතුවෙන් ඊට අදාළව ඇති වූ හිමිකම් පෑම් නොමැති වීමත් සමඟ විවිධ රක්ෂණ ව්‍යාපාරවල ශුද්ධ හිමිකම් අනුපාතය 2019 වසරේ වාරිකා වූ 63.70% ට සාපේක්ෂව 28.26% දක්වා විශාල ලෙස අඩු විය.

මේ අතර, ගිනි සහ මුහුදු ආදී වෙනත් ව්‍යාපාර කාණ්ඩවල ද දරන ලද හිමිකම් පෑම් සහ ශුද්ධ හිමිකම් පෑම් අනුපාතයෙහි කැපී පෙනෙන පහත වැටීමක් පෙන්නුම් කළ අතර කාණ්ඩ දෙකට අදාළ අගයන් පිළිවෙලින් 87.26% සහ 26.48% විය.

පෙර වසර මෙන් නොව, සාමාන්‍ය රක්ෂණකරුවන් විසින් දරන ලද වියදම් 2.62% කින් (2019: 9.67%) එනම් මන්දගාමී ලෙස වැඩි වූ අතර විය රු.මි. 34,138ක් (2019: රු.මි. 33,268) විය. සාමාන්‍ය රක්ෂණ ව්‍යාපාරයේ සමස්ත ශුද්ධ වියදම් අනුපාතය 1.56% කින් ඉහළ ගොස් ඇති අතර 2019 දී වාරිකා වූ 37.91% ට සාපේක්ෂව 2020 දී 39.47% ක් විය. රක්ෂණකරුවන්ට වසංගතයෙන් විල්ල වන අභියෝගවලට ක්‍රියාශීලීව අනුගත විය හැකි වූ අතර මාර්ගගත සම්බන්ධතාවය තුළින් අඩුමට සේවාවක් සහතික කිරීම, 2020 වර්ෂය තුළ දරන ලද වියදම්වල අඩු වර්ධනය කෙරෙහි බලපෑ හැකිය.

ශුද්ධ හිමිකම් අනුපාතිකයේ සහ ශුද්ධ වියදම් අනුපාතයේ එකතුව වන ශුද්ධ ඒකාබද්ධ අනුපාතය 2020 වර්ෂයේදී 100% ට වඩා අඩු වූ අතර එම අගය 88.64% ක් (2019: 104.18%) වූ අතර විය පසුගිය වසර පහ තුළ වාරිකා වූ අවම ඒකාබද්ධ අනුපාතය විය.

27 වගුව

ශුද්ධ ඉපයු වාරික ආදායම, දරන ලද ශුද්ධ හිමිකම් පෑම්, ශුද්ධ හිමිකම් පෑම් අනුපාතය, ශුද්ධ වියදම්, ශුද්ධ වියදම් අනුපාතය සහ ශුද්ධ ඒකාබද්ධ අනුපාතය - සාමාන්‍ය රක්ෂණ ව්‍යාපාරය

පන්තිය	ශුද්ධ ඉපයු වාරික (රුපියල් '000)				
	2016	2017	2018	2019 (අ)	2020 (අ)
හිඳි	1,213,542	1,721,160	1,957,237	2,183,650	2,339,266
මුහුදු	903,170	991,573	1,104,376	1,175,289	966,785
මෝටර් රථ වාහන	44,593,900	50,580,010	56,891,349	58,724,480	57,857,937
සෞඛ්‍ය	9,349,093	11,435,476	12,386,134	15,153,049	14,809,578
විවිධ	3,306,901	3,891,564	4,492,033	4,942,850	4,346,801
අනු එකතුව	59,366,606	68,619,783	76,831,128	82,179,319	80,320,367
වර්ජන, කැරලි කෝලාහල, ජන කැළඹීම් හා ත්‍රස්ත ක්‍රියාකාරකම්	3,274,297	3,734,321	4,031,846	5,568,739	6,159,888
එකතුව	62,640,903	72,354,104	80,862,975	87,748,058	86,480,255

පන්තිය	දරන ලද ශුද්ධ හිමිකම් පෑම් (රුපියල් '000)				
	2016	2017	2018	2019 (අ)	2020 (අ)
හිඳි	1,024,290	1,640,062	1,696,698	2,546,301	2,041,356
මුහුදු	266,057	345,331	453,917	500,555	255,979
මෝටර් රථ වාහන	28,966,019	31,134,209	34,681,762	34,501,309	26,881,280
සෞඛ්‍ය	8,065,476	10,511,212	12,148,224	16,759,694	12,122,437
විවිධ	2,121,221	4,186,860	3,457,623	3,148,570	1,228,258
අනු එකතුව	40,443,063	47,817,674	52,438,224	57,456,428	42,529,310
වර්ජන, කැරලි කෝලාහල, ජන කැළඹීම් හා ත්‍රස්ත ක්‍රියාකාරකම්	33,677	(10,519)	76,068	692,927	(12,232)
එකතුව	40,476,740	47,807,154	52,514,292	58,149,354	42,517,078

පන්තිය	ශුද්ධ හිමිකම් පෑම් අනුපාතය (%)				
	2016	2017	2018	2019 (අ)	2020 (අ)
හිඳි	84.40	95.29	86.69	116.61	87.26
මුහුදු	29.46	34.83	41.10	42.59	26.48
මෝටර් රථ වාහන	64.96	61.55	60.96	58.75	46.46
සෞඛ්‍ය	86.27	91.92	98.08	110.60	81.86
විවිධ	64.15	107.59	76.97	63.70	28.26
අනු එකතුව	68.12	69.68	68.25	69.92	52.95
වර්ජන, කැරලි කෝලාහල, ජන කැළඹීම් හා ත්‍රස්ත ක්‍රියාකාරකම්	1.03	(0.28)	1.89	12.44	(0.20)
එකතුව	64.62	66.07	64.94	66.27	49.16

විස්තරය	ශුද්ධ වියදම් (රුපියල් '000)				
	2016	2017	2018	2019 (අ)	2020 (අ)
වර්ජන, කැරලි කෝලාහල, ජන කැළඹීම් හා ත්‍රස්ත ක්‍රියාකාරකම් හැර සාමාන්‍ය රක්ෂණ ව්‍යාපාරයේ සියලු පන්ති සඳහා ශුද්ධ වියදම්	21,421,928	24,491,746	29,490,544	31,855,625	33,153,452
වර්ජන, කැරලි කෝලාහල, ජන කැළඹීම් හා ත්‍රස්ත ක්‍රියාකාරකම්	653,706	732,786	842,515	1,411,974	984,128
එකතුව	22,075,634	25,224,532	30,333,059	33,267,599	34,137,580

විස්තරය	ශුද්ධ වියදම් අනුපාතය (%)				
	2016	2017	2018	2019 (අ)	2020 (අ)
වර්ජන, කැරලි කෝලාහල, ජන කැළඹීම් හා ත්‍රස්ත ක්‍රියාකාරකම් හැර සාමාන්‍ය රක්ෂණ ව්‍යාපාරයේ සියලු පන්ති සඳහා ශුද්ධ වියදම්	36.08	35.69	38.38	38.76	41.28
සාමාන්‍ය රක්ෂණ ව්‍යාපාරයේ ශුද්ධ වියදම් අනුපාතය	35.24	34.86	37.51	37.91	39.47

විස්තරය	ශුද්ධ ඒකාබද්ධ අනුපාතය (%)				
	2016	2017	2018	2019 (අ)	2020 (අ)
වර්ජන, කැරලි කෝලාහල, ජන කැළඹීම් හා ත්‍රස්ත ක්‍රියාකාරකම් හැර සාමාන්‍ය රක්ෂණ ව්‍යාපාරයේ සියලු පන්ති සඳහා ශුද්ධ ඒකාබද්ධ අනුපාතය	104.21	105.38	106.63	108.68	94.23
සාමාන්‍ය රක්ෂණ ව්‍යාපාරයේ ශුද්ධ ඒකාබද්ධ අනුපාතය	99.86	100.94	102.45	104.18	88.64

දළ ලිඛිත වාරිකය නියෝජනය කරන රක්ෂණ ඔප්පු සංඛ්‍යාව - සාමාන්‍ය රක්ෂණ ව්‍යාපාරය

පෙර වසරට සාපේක්ෂව දළ ලිඛිත වාරික නියෝජනය කරන රක්ෂණ ඔප්පු සංඛ්‍යාව -2.45% කින් අඩු වීම තුළින් සාමාන්‍ය රක්ෂණ අංශයේ සීමා වූ කාර්ය සාධනය පිළිබිඹු වූ අතර එය 6,539,589 ක් (2019: 6,704,144) විය. රක්ෂණ ව්‍යාපාරයේ සෞඛ්‍ය පන්තිය හැර සාමාන්‍ය රක්ෂණ ව්‍යාපාරයේ සෑම උප පන්තියක්ම 2020 වර්ෂය තුළ ඒකාකාරී පසුබෑමේ ප්‍රවණතාවක් පෙන්නුම් කළේය. කොවිඩ්-19 වසංගතය පැතිරීමත් සමඟ වැඩි පාරිභෝගිකයින් සංඛ්‍යාවක් සෞඛ්‍ය රක්ෂණ ප්‍රතිපත්ති කෙරෙහි හැඹුරු වී ඇති අතර ඇතැම් සාමාන්‍ය රක්ෂණකරුවන් කොවිඩ්-19 ආවරණය සහිත නව සෞඛ්‍ය රක්ෂණ නිපැයුම් හඳුන්වා දුන්නේ වෙළඳපල අවස්ථාවෙන් ප්‍රයෝජන ගනිමිනි. කෙසේ වෙතත්, 2020 වසර අවසන් වන විට සෞඛ්‍ය රක්ෂණ ඔප්පු මුළු රක්ෂණ ඔප්පු සංඛ්‍යාවෙන් 0.44%ක් ලෙස අවම කොටසක් නියෝජනය කළේය.

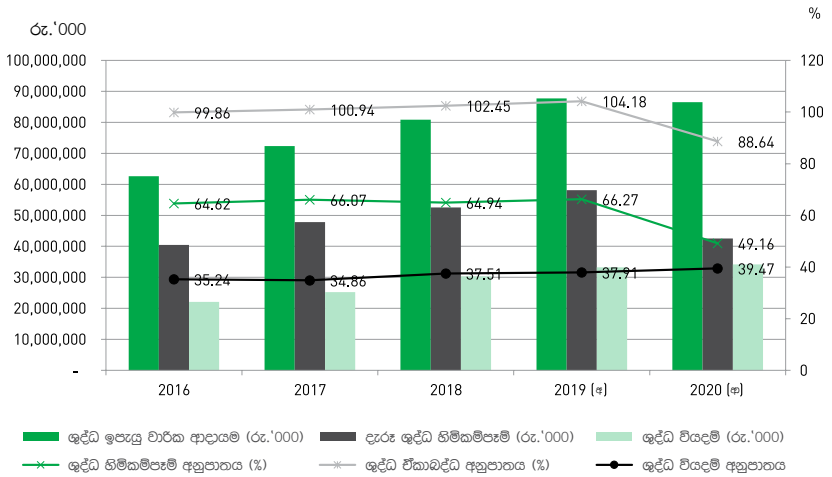
මෝටර් රථ රක්ෂණ ඔප්පු සංඛ්‍යාව සමස්ත රක්ෂණ ඔප්පුවලින් 90.49% ක් වූ අතර එය පෙර වසරට සාපේක්ෂව -0.35% ක අඩුවීමක් වාර්තා කළේය. එසේ වුවද, විස්තීර්ණ රක්ෂණ ඔප්පු පෙන්නුම් කළ -5.59% ක අඩු වීමට සාපේක්ෂව තුන්වන පාර්ශ්වයේ මෝටර් රථ රක්ෂණ ඔප්පු 5.07% ක ඉහළ යාමක් පෙන්නුම් කළ අතර වසංගතයේ අහිතකර ප්‍රතිඵලයක් හේතුවෙන් අතිවාර්ය නියාමන අවශ්‍යතා සපුරාලීමට අඩු වාරික සහිත අවම මට්ටමේ ආරක්ෂාවක් කරා පාරිභෝගික මනාපය යොමු වූ බව පෙනී යයි. රක්ෂණ හිමියන් තුන්වන පාර්ශ්ව රක්ෂණ වෙත මාරු වෙමින් සිටි අතර ව්‍යාපාර වර්ධනයට බාධාවක් වූ වසංගතය හේතුවෙන් ඇති වූ ආර්ථික ආතතිය හේතුවෙන් රක්ෂණ ඔප්පු අවලංගු වීමට ඉඩ හරින ලදී. එමඟින් ව්‍යාපාර වර්ධනයට බාධා එල්ල විය.

ඒ හා සමානව විවිධ රක්ෂණ සහ මුහුදු රක්ෂණවල දළ ලිඛිත වාරික නියෝජනය කරන රක්ෂණ ඔප්පු සංඛ්‍යාව ද පිළිවෙලින් -28.40% සහ -23.41% කින් අඩු විය. 2020 වර්ෂය තුළ ඇති වූ වසංගත තත්ත්වය මධ්‍යයේ වුවද විවිධ සහ ගිනි රක්ෂණ කාණ්ඩ යටතේ වූ රක්ෂණ ඔප්පු සංඛ්‍යාව අඩුවීමේ ප්‍රවණතාව 2018 වර්ෂයේ සිට අඩුණ්ඩව පැවතිණි.

2016 වසරේ සිට 2020 වසර දක්වා දළ ලිඛිත වාරිකය උත්පාදනය කිරීමට දායක වූ සාමාන්‍ය රක්ෂණ ව්‍යාපාරයේ විවිධ උප පන්තිවලට අදාළ රක්ෂණ ඔප්පු සංඛ්‍යාව 28 වගුවෙන් පිළිබිඹු වේ.

20 ප්‍රස්තාරය

ශුද්ධ ඉපැයු වාරික ආදායම, දරන ලද ශුද්ධ ගිම්කම් පෑම්, ශුද්ධ ගිම්කම් පෑම් අනුපාතය, ශුද්ධ වියදම්, ශුද්ධ වියදම් අනුපාතය සහ ශුද්ධ ඒකාබද්ධ අනුපාතය - සාමාන්‍ය රක්ෂණ ව්‍යාපාරය



28 වගුව

දළ ලිඛිත වාරිකය නියෝජනය කරන රක්ෂණ ඔප්පු සංඛ්‍යාව - සාමාන්‍ය රක්ෂණ ව්‍යාපාරය

පන්තිය	රක්ෂණ ඔප්පු සංඛ්‍යාව				
	2016	2017	2018	2019 (අ)	2020 (අ)
ගිනි	246,058	241,884	245,027	234,408	220,196
මුහුදු	191,966	172,733	187,338	179,001	137,093
මෝටර් රථ වාහන	5,075,622	5,390,222	5,614,901	5,937,989	5,917,348
තෙවන පාර්ශ්ව පමණක්	2,628,255	2,784,920	2,821,529	2,919,884	3,067,955
විස්තීර්ණ	2,447,367	2,605,302	2,793,372	3,018,105	2,849,393
සෞඛ්‍ය	16,040	11,893	17,267	23,237	29,019
විවිධ	238,921	311,084	427,470	329,509	235,933
එකතුව	5,768,607	6,127,816	6,492,003	6,704,144	6,539,589

නව, අලුත් කළ සහ බලාත්මකව පවතින රක්ෂණ ඔප්පු පිළිබඳ විස්තර- සාමාන්‍ය රක්ෂණ ව්‍යාපාරය

29 වගුව සහ 21 ප්‍රස්තාරය මඟින් 2019 සහ 2020 වසර අවසානයේ බලාත්මක වන නව, අලුත් කරන ලද සහ බලාත්මකව පවතින රක්ෂණ ඔප්පු පිළිබඳ සවිස්තරාත්මක තොරතුරු දැක්වේ.

2020 වර්ෂය තුළ නිකුත් කරන ලද නව රක්ෂණ ඔප්පු පෙර වසරට සාපේක්ෂව -13.90% කින් අඩු වූ අතර මුළු ප්‍රමාණය 2,850,308 ක් විය. ප්‍රධාන වශයෙන් මෝටර් රථ රක්ෂණ ඔප්පු මඟින් මෙම පහත වැටීම සිදු විය. ඉහත සඳහන් කළ පරිදි, නව විස්තීර්ණ රක්ෂණ ඔප්පු අඩු වූ අතර තුන්වන පාර්ශ්වය රක්ෂණ ඔප්පු වැඩි විය. මෝටර් රථ කාණ්ඩය යටතේ නිකුත් කරන ලද නව ප්‍රතිපත්ති සියල්ලෙන් එකතුව

2,471,051 ක් විය. මීට අමතරව සෞඛ්‍ය රක්ෂණ ව්‍යාපාර යටතේ නව රක්ෂණ ඔප්පු 3,725ක වැඩිවීමක් ද පෙන්නුම් කර ඇත.

එකම රක්ෂණකරු සමඟ රක්ෂණ ඔප්පු හිමියන් විසින් අලුත් කරන ලද ඔප්පු සංඛ්‍යාව 8.39% ක සාමාන්‍ය වර්ධනයක් පෙන්නුම් කල අතර එම ප්‍රමාණය 3,663,655 ක් ලෙස වාර්තා විය. විශේෂයෙන් ම මෝටර් රථ සහ සෞඛ්‍ය රක්ෂණ ඔප්පු මෙම තත්ත්වයට හේතු විය. 2020 වසර අවසානයේ බලාත්මක වූ රක්ෂණ ඔප්පු සංඛ්‍යාව අඩුකින් වනම් -2.82% කින් අඩු වූ අතර එම ප්‍රමාණය 6,474,623 ක් විය. වසර තුළදී සාමාන්‍ය රක්ෂණ අංශයේ වර්ධන අපේක්ෂාවන්ට බාධා කරමින් විවිධ, මුහුදු, ගිනි සහ විස්තීර්ණ මෝටර් රථ සඳහා ක්‍රියාත්මක වූ රක්ෂණ ඔප්පු පෙර වසරට සාපේක්ෂව පිළිවෙලින් -24.23%, -24.19%, -6.92% සහ -6.29% කින් අඩු වී ඇත.

29 වගුව

නව, අලුත් කළ සහ බලාත්මකව පවතින රක්ෂණ ඔප්පු පිළිබඳ විස්තර - සාමාන්‍ය රක්ෂණ ව්‍යාපාරය

පන්තිය	2019			2020		
	නව රක්ෂණ ඔප්පු	අලුත් කළ රක්ෂණ ඔප්පු	වසර අවසානය වන විට බලාත්මකව පවතින රක්ෂණ ඔප්පු	නව රක්ෂණ ඔප්පු	අලුත් කළ රක්ෂණ ඔප්පු	වසර අවසානය වන විට බලාත්මකව පවතින රක්ෂණ ඔප්පු
ගිනි	86,023	151,104	232,968	71,135	149,084	216,847
මුහුදු	176,083	4,087	172,571	134,232	3,726	130,828
මෝටර් රථ වාහන	2,814,187	3,126,583	5,925,551	2,471,051	3,424,277	5,863,856
තෙවන පාර්ශ්ව පමණක්	1,463,297	1,456,199	2,922,586	1,531,788	1,515,051	3,049,795
විස්තීර්ණ	1,350,890	1,670,384	3,002,965	939,263	1,909,226	2,814,061
සෞඛ්‍ය	15,574	7,794	23,392	19,299	9,642	29,636
විවිධ	218,653	90,538	308,107	154,591	76,926	233,456
එකතුව	3,310,520	3,380,106	6,662,589	2,850,308	3,663,655	6,474,623

ප්‍රතිරක්ෂණ ව්‍යාපාරය

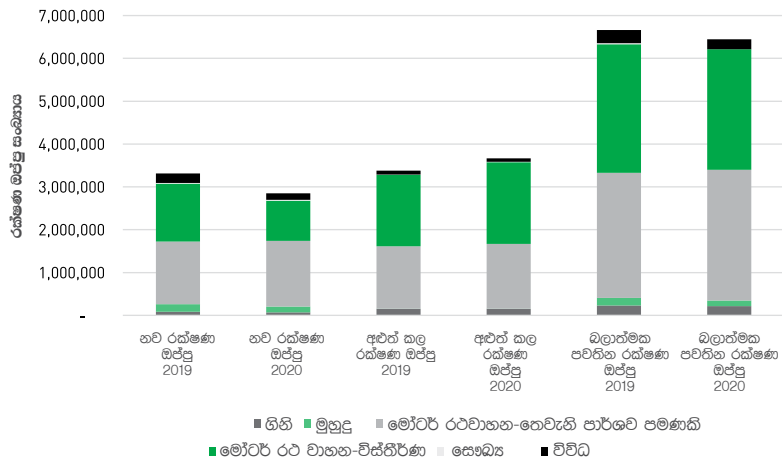
අංක 1528/20 හා 2007 දෙසැම්බර් 19 දිනැති රජයේ අති විශේෂ ගැසට් නිවේදනය මගින් ජාතික රක්ෂණ භාර අරමුදලට දේශීය සාමාන්‍ය රක්ෂණ වෙළෙඳපොළෙන් අනිවාර්යෙන් යොමු කළ යුතු ප්‍රතිරක්ෂණ ප්‍රතිශතයන් පිළිගැනීමට බලය ලබා දී ඇති අතර ජාතික රක්ෂණ භාර අරමුදල මගින් සාමාන්‍ය රක්ෂණ ව්‍යාපාරය සමග ගනුදෙනු කරන එක් එක් රක්ෂණ සමාගමෙහි අනිවාර්යෙන් යොමු කළ යුතු ප්‍රතිශතය සියයට විස්සක් ලෙස නියම කර ඇත (නිශ්චිතව දැක්වීමට නියමිත විධිවිධානවලට යටත්ව). එම ගැසට් පත්‍රයට අනුව ජාතික රක්ෂණ භාර අරමුදල 'ජාතික ප්‍රතිරක්ෂකයකු' වීමේ මූලික අරමුණ ඇතිව 2008 වසරේ සිට ප්‍රතිරක්ෂණ අවදානම පිළිගැනීම ආරම්භ කළේය.

අංක 1791/4 හා 2012 දෙසැම්බර් 31 දිනැති රජයේ ගැසට් නිවේදනය අනුව සියලුම ප්‍රාථමික රක්ෂණකරුවන් 2013 වසරේ සිට සෑම සාමාන්‍ය ප්‍රතිරක්ෂණ ව්‍යාපාරයකම සම්පූර්ණ වගකීමෙන් සියයට තිහක් ජාතික රක්ෂණ භාර අරමුදල වෙත පැවරිය යුතු විය.

2020 වර්ෂය තුළ ජාතික රක්ෂණ භාර අරමුදල ප්‍රතිරක්ෂණ වාරික ආදායම ලෙස රු.මි. 3,235ක් වාර්තා කර ඇති අතර එය 2019 වසරේ වාර්තා වූ රු.මි. 4,174 හා සසඳන විට 22.48%කින් අඩු වීමකි. 2020 වසරේ දී ප්‍රතිපවරාදීමේ වාරික ලෙස රු.මි. 275ක් (2019: රු.මි. 449) ජාතික රක්ෂණ භාර අරමුදල විසින් විසින් ප්‍රතිරක්ෂණකරුවන් වෙත පවරා දී ඇති අතර එය පෙර වසරට සාපේක්ෂව 38.75% ක අඩු වීමකි. මෙම අඩු කාර්ය සාධනයට ප්‍රධාන වශයෙන් හේතු වූයේ ප්‍රතිපවරාදීමේ ආවරණයක් නොමැතිකම හේතුවෙන් 2020 මාර්තු 31 දින සිට බලපැවැත්වෙන පරිදි වෙකල්ලිපිත

21 ප්‍රස්තාරය

නව, අලුත් කළ සහ බලාත්මකව පවතින රක්ෂණ ඔප්පු පිළිබඳ විස්තර - සාමාන්‍ය රක්ෂණ ව්‍යාපාරය



කොටස්වලින් 30% ක් පිළිගැනීම අත්හිටුවීමට ජාතික රක්ෂණ භාර අරමුදල විසින් ගනු ලැබූ තීරණයයි. කෙසේ වෙතත්, ජාතික රක්ෂණ භාර අරමුදල විසින් 2020 අගෝස්තු 1 සිට 2022 ජනවාරි 31 දක්වා ඇති 30% අනිවාර්ය ප්‍රතිශතය සඳහා ප්‍රතිපවරා දීමේ ආවරණයක් සහිතව 30% අනිවාර්ය වෙකල්ලිපිත ප්‍රතිරක්ෂණ කොටස භාර ගැනීම 2020 අගෝස්තු 1 සිට නැවත ආරම්භ කෙරුණි.

2020 වසරේ දී ජාතික රක්ෂණ භාර අරමුදල විසින් දරන ලද හිමිකම් පෑම් ප්‍රමාණය රු.මි.1,567ක් වූ අතර එය 2019 දී දරන ලද හිමිකම් පෑම් ප්‍රමාණය වූ රු.මි. 3,560ට සාපේක්ෂව 55.98% ක කැපී පෙනෙන අඩුවීමකි. මෙම කැපී පෙනෙන ශුද්ධ හිමිකම් පෑම් ප්‍රමාණය අඩුවීමට මුල් වූ ප්‍රධාන සාධක වන්නේ කොවිඩ්-19 හි 1 වන සහ 2 වන රැළි තුළ ක්‍රියාත්මක කරන ලද සංවරණ සීමා වන අතර එමඟින් මෝටර් රථ, ගිනි හා විවිධ

හිමිකම් පෑම් සෘජුවම අඩු විය. එසේම වසංගතයේ ව්‍යාප්තියත් සමඟ සංචාරය හා සංචාරක කර්මාන්තවල තියුණු පහත වැටීමද මේ සඳහා බලපා ඇත.

2019 වර්ෂය තුළ උත්පාදනය කළ පිළිවෙලින් රු.මි. 770 ක් සහ රු.මි. 662 ක් වූ ප්‍රතිරක්ෂණ අලාභය සහ ශුද්ධ බදු පෙර අලාභයට සාපේක්ෂව 2020 වසර තුළ දැරීමට සිදු වූ හිමිකම් පෑම්වල විශාල අඩුවීමත් සමඟ ජාතික රක්ෂණ භාර අරමුදලෙහි ප්‍රතිරක්ෂණ ව්‍යාපාරයේ ප්‍රතිරක්ෂණ ලාභය සහ බදු පෙර ලාභය රු.මි. 990 ක් සහ රු.මි. 1,170 ක් ලෙස වාර්තා විය.

ප්‍රතිරක්ෂණයට අදාළ මුළු වත්කම් 2019 වසරට සාපේක්ෂව රු.මි. 6,690 ක් වූ අතර එම අගය 2020 දී රු.මි. 7,066 දක්වා 5.62% ක සුළු වර්ධනයක් පෙන්නුම් කර ඇත. ජාතික රක්ෂණ භාර අරමුදලෙහි ප්‍රතිරක්ෂණ ව්‍යාපාරය යටතේ වාර්තා වූ රජයේ ණය සුරැකුම්පත්වල

ආයෝජන 2019 දෙසැම්බර් 31 දිනට වාර්තා වූ රු.මි. 2,484 හා සසඳන විට 2020 දෙසැම්බර් 31 වන විට රු.මි. 2,960 දක්වා 19.16% කින් වර්ධනය වී ඇත. ඒ අනුව, ප්‍රතිරක්ෂණ ව්‍යාපාරය යටතේ ඇති මුළු වත්කම්වලින් 42%ක් රජයේ ණය සුරැකුම්පත් මගින් හිඟයෝජනය විය.

තවදුරටත් ප්‍රතිපවරාදීමේ කටයුතු වෙනත් ලැබිය යුතු වාරික සහ පසුබැසීමේ විධිවිධාන වලින් ලැබිය යුතු දේ පිළිවෙලින් මුළු වත්කම් වලින් 18% සහ 16% බැගින් හිඟයෝජනය කරයි. කෙසේ වෙතත්, ප්‍රතිරක්ෂණ ව්‍යාපාරයට සහාය වීමට ප්‍රමාණවත් මූල්‍ය උපකරණ නොමැති අතර ප්‍රතිරක්ෂණ වගකීම්වලින් 96%ක් පමණක් මූල්‍ය උපකරණ මගින් ආවරණය කර ඇත.

රක්ෂණ තැරැව්කාර සමාගම්

රක්ෂණ තැරැව්කාර සමාගම් අතරමැදියන් ලෙස ගනුදෙනුකරුවන්ට ඔවුන්ගේ විවිධ අවශ්‍යතා අනුව සුදුසු රක්ෂණ ඔප්පු ලබා ගැනීමට උපකාර කරයි. එසේම ඔවුන් එක් විශේෂිත රක්ෂණ විසඳුමක් කෙරෙහි අවධානය යොමු කළ හැකිය. නැතහොත් විවිධ වර්ගයේ රක්ෂණ විසඳුම් සඳහා උපදෙස් ලබා දිය හැකිය. රක්ෂණ හිඟයෝජනයන් ලෙස බොහෝ සමාන කාර්යයන් ඉටු කරන අතරම, ඔවුන් ඔප්පු හිමියන්ගේ අවශ්‍යතා සඳහා ක්‍රියා කරන බැවින් ඔවුන් හිඟයෝජනයන්ගෙන් වෙනස් වේ. රක්ෂණ තැරැව්කරුවන් 2000 අංක 43 දරණ රක්ෂණ කාර්මාන්ත නියාමන පනතේ 82 වගන්තිය මගින් බලාත්මක කර ඇති පරිදි ඔවුන් හිඟයෝජනය කරන රක්ෂණ සමාගම් එකක් හෝ කිහිපයක් යටතේ ඔප්පු විකුණයි.

2020 අවසානය වන විට රක්ෂණ තැරැව්කාර සමාගම් 68 ක් වෙළඳපොළේ ක්‍රියාත්මක වූ අතර දළ ලිඛිත වාරිකය රු.මි. 28,912ක් (2019: රු.මි. 29,317) ජනනය කර ඇත. මෙම මුළු දළ ලිඛිත වාරිකය දිගු කාලීන රක්ෂණ ව්‍යාපාර සහ සාමාන්‍ය රක්ෂණ ව්‍යාපාර හරහා උත්පාදනය කරන ලද වාරික ආදායමින් සමන්විත වූ අතර එය පිළිවෙලින් රු.මි. 1,422 (2019: රු.මි. 1,095) සහ රු.මි. 27,490 (2019, රු.මි. 28,222) වේ. උත්පාදනය කරන ලද මුළු දළ ලිඛිත වාරිකයෙන් 95.08%ක් සාමාන්‍ය රක්ෂණ ව්‍යාපාරයේ දළ ලිඛිත වාරිකය හිඟයෝජනය කළ අතර 4.92%ක් පමණක් දිගු කාලීන රක්ෂණ ව්‍යාපාරයේ දළ ලිඛිත වාරිකය හිඟයෝජනය කළේය.

රක්ෂණ තැරැව්කාර ව්‍යාපාර හරහා උත්පාදනය කරන ලද මුළු දළ ලිඛිත වාරිකය 2019 වසරේ උත්පාදනය කරන ලද රු.මි. 29,317 ට සාපේක්ෂව 2020 දී 1.38% ක අඩුවීමක් වාර්තා කළද දිගු කාලීන රක්ෂණ ව්‍යාපාරයේ දළ ලිඛිත වාරිකයෙහි කැපී පෙනෙන වර්ධනයක් එනම් 29.85% වසර තුළදී නිරීක්ෂණය විය. මීට ප්‍රධාන හේතුව රටේ පවතින ව්‍යසනකාරී තත්ත්වයන් සමඟ ජීවිත රක්ෂණ ඔප්පු සඳහා වැඩි වූ ඉල්ලුමයි.

අතරමැදියන් ලෙස රක්ෂණ තැරැව්කාර සමාගම් වර්ජන, කැරලි, සිවිල් කැළඹීම් සහ ත්‍රස්ත ක්‍රියාකාරකම් වාරිකය ඇතුළු සාමාන්‍ය රක්ෂණ ව්‍යාපාරයේ (රු.මි. 105,276) සැලකිය යුතු දළ ලිඛිත වාරිකයක් උත්පාදනය කිරීමට දායක වී

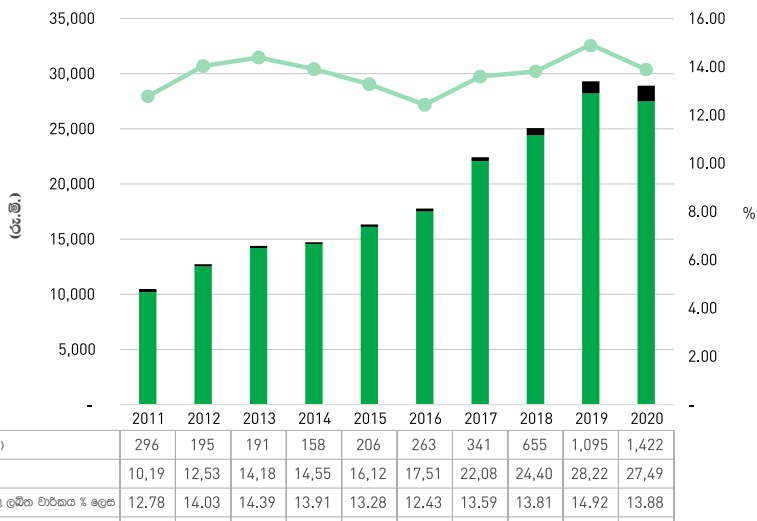
ඇත. පෙර වසරවලට සමානව 2020 වසර තුළදී දිගු කාලීන රක්ෂණ ව්‍යාපාරය සඳහා රක්ෂණ තැරැව්කාර සමාගම්වල දායකත්වය ඉතා සුළු මට්ටමක පැවතිණි. තැරැව්කාර සමාගම් විසින් සපයන ලද විස්තර වලට අනුව ඔවුන් හරහා උත්පාදනය කර ඇත්තේ දිගුකාලීන රක්ෂණ ව්‍යාපාරයේ මුළු දළ ලිඛිත වාරිකයෙන් (රු.මි. 102,974) 1.38% ක් පමණි.

2020 දී රක්ෂණ තැරැව්කාර සමාගම් 31ක් අතිරිත් එක් එක් සමාගම විසින් දළ ලිඛිත වාරිකය රු.මි. 100 ඉක්මවන ලෙස ලබා ගන්නා ලද අතර මෙම රක්ෂණ තැරැව්කාර සමාගම් සාමූහිකව උත්පාදනය කළ දළ ලිඛිත වාරිකය රු.මි. 27,462ක් විය. 30 වගුවෙහි දැක්වෙන පරිදි ඉතිරි රක්ෂණ තැරැව්කාර සමාගම් 37 විසින් රු.මි. 1,450 ක් උපයන ලදී.

මීට අමතරව, රක්ෂණ තැරැව්කාර සමාගම් ප්‍රතිරක්ෂණ තැරැව්කාර සේවා සඳහා අතරමැදියන් ලෙස ක්‍රියා කර ඇති අතර ඒ අනුව තැරැව්කාර සමාගම් කිහිපයක් 2020 වර්ෂය තුළ සැලකිය යුතු වාරික සහ කොමිස් මුදලක් එනම් රු.මි. 463 දක්වා රැස් කර ඇත. (2019: රු.මි. 1,551)

22 ප්‍රස්තාරය

2011 සිට 2020 දක්වා රක්ෂණ තැරැව්කාර සමාගම් හරහා උත්පාදනය වූ දළ ලිඛිත වාරික



දත්ත මූලාශ්‍රය: රක්ෂණ තැරැව්කාර සමාගම් වෙතින් රැස්කල දත්ත සටහන: 2020 වසර සඳහා වාර්තා කළ සංඛ්‍යාවන් 2020 දෙසැම්බර් 31 දිනෙන් අවසන් වූ වසර සඳහා ශ්‍රී ලංකා රක්ෂණ නියාමන කොමිෂන් සභාව වෙත ඉදිරිපත් කළ වාර්ෂික ආදායම් වාර්තාවෙන් ලබා ගන්නා ලදී.

30 වගුව

රක්ෂණ තැරැව්කාර සමාගම් හරහා උත්පාදනය වූ දළ ලිඛිත වාරිකය - 2020

අංක	තැරැව්කරුගේ නම	දළ ලිඛිත වාරික					
		දිගු කාලීන රක්ෂණ ව්‍යාපාර		සාමාන්‍ය රක්ෂණ ව්‍යාපාරය		එකතුව	
		රු.(෦000)	වෙළඳපල කොටස (%)	රු.(෦000)	වෙළඳපල කොටස (%)	රු.(෦000)	වෙළඳපල කොටස (%)
1	ඒඩ්ලසෙඩ් ඉන්ෂුරන්ස් බ්‍රෝකර්ස් ප්‍රයිවට් ලිමිටඩ්	14,905	1.05	1,156,453	4.21	1,171,358	4.05
2	විසිටිකන් ස්පෙන්ස් ඉන්ෂුරන්ස් බ්‍රෝකර්ස් ප්‍රයිවට් ලිමිටඩ්		0.00	818,501	2.98	818,501	2.83
3	ඇල්ෆින්කෝ ඉන්ෂුරන්ස් බ්‍රෝකර්ස් ප්‍රයිවට් ලිමිටඩ්	130	0.01	1,026,480	3.73	1,026,610	3.55
4	ඇලියෝන් ඉන්ෂුරන්ස් බ්‍රෝකර්ස් ප්‍රයිවට් ලිමිටඩ්	746	0.05	126,499	0.46	127,246	0.44
5	ඇම්ට්‍රස්ට් ඉන්ෂුරන්ස් බ්‍රෝකර්ස් ප්‍රයිවට් ලිමිටඩ්	46	0.00	121,174	0.44	121,220	0.42
6	අසේක් ඉන්ෂුරන්ස් බ්‍රෝකර්ස් ප්‍රයිවට් ලිමිටඩ්		0.00	2,220,592	8.08	2,220,592	7.68
7	ඇසට්ලයිස් ඉන්ෂුරන්ස් බ්‍රෝකර්ස් ලිමිටඩ්	30,037	2.11	1,647,531	5.99	1,677,568	5.80
8	සිනර්ජි ඉන්ෂුරන්ස් බ්‍රෝකර්ස් ප්‍රයිවට් ලිමිටඩ්	50,398	3.54	128,396	0.47	178,795	0.62
9	සීව්ල් ඉන්ෂුරන්ස් බ්‍රෝකර්ස් ප්‍රයිවට් ලිමිටඩ්	210	0.01	2,815,501	10.24	2,815,711	9.74
10	කපුම්බු ර ඉන්ෂුරන්ස් බ්‍රෝකර්ස් ප්‍රයිවට් ලිමිටඩ්	8,523	0.60	356,517	1.30	365,040	1.26
11	කොමර්ෂල් ඉන්ෂුරන්ස් බ්‍රෝකර්ස් ප්‍රයිවට් ලිමිටඩ්	30,998	2.18	2,407,293	8.76	2,438,291	8.43
12	ඩෙල්මේජ් ඉන්ෂුරන්ස් බ්‍රෝකර්ස් ප්‍රයිවට් ලිමිටඩ්	344,392	24.22	1,308,859	4.76	1,653,250	5.72
13	ඉක්විට් ඉන්ෂුරන්ස් බ්‍රෝකර්ස් ප්‍රයිවට් ලිමිටඩ්	-	0.00	107,173	0.39	107,173	0.37
14	එසාජි කරම්ජි ඉන්ෂුරන්ස් බ්‍රෝකර්ස් ප්‍රයිවට් ලිමිටඩ්	95,501	6.72	418,928	1.52	514,429	1.78
15	ෆින්ලේ ඉන්ෂුරන්ස් බ්‍රෝකර්ස් ප්‍රයිවට් ලිමිටඩ්	22,035	1.55	1,008,910	3.67	1,030,944	3.57
16	ජෝර්ජ් ස්ට්‍රවර් ඉන්ෂුරන්ස් බ්‍රෝකර්ස් ප්‍රයිවට් ලිමිටඩ්	37,571	2.64	1,476,707	5.37	1,514,278	5.24
17	ග්ලෝබල් ඉන්ෂුරන්ස් බ්‍රෝකර්ස් ඇන්ඩ් සර්විසස් ප්‍රයිවට් ලිමිටඩ්	12,141	0.85	117,824	0.43	129,965	0.45
18	ඉන්ෂුරර් ෂී ඉන්ෂුරන්ස් බ්‍රෝකර්ස් ප්‍රයිවට් ලිමිටඩ්	102,620	7.22	1,023,455	3.72	1,126,075	3.89
19	ලයිට් ඇන්ඩ් ජෙනරල් ඉන්ෂුරන්ස් බ්‍රෝකර්ස් සිලෝන් ප්‍රයිවට් ලිමිටඩ්	54,279	3.82	372,229	1.35	426,508	1.48
20	මර්කන්ටයිල් රෝඩ්ස් ඉන්ෂුරන්ස් බ්‍රෝකර්ස් ප්‍රයිවට් ලිමිටඩ්	15,942	1.12	893,304	3.25	909,246	3.14
21	මර්කන්ටයිල් ඉන්ෂුරන්ස් බ්‍රෝකර්ස් ප්‍රයිවට් ලිමිටඩ්	12,718	0.90	394,521	1.44	407,239	1.41
22	නේෂන්ස් ඉන්ෂුරන්ස් බ්‍රෝකර්ස් ප්‍රයිවට් ලිමිටඩ්	108,255	7.61	1,651,080	6.01	1,759,335	6.09
23	ප්‍රෝකෙයා ඉන්ෂුරන්ස් බ්‍රෝකර්ස් ප්‍රයිවට් ලිමිටඩ්	15,558	1.09	223,515	0.81	239,073	0.83
24	ප්‍රොටෙක්ෂන් ඇන්ඩ් ඇෂුරන්ස් ඉන්ෂුරන්ස් බ්‍රෝකර්ස් ප්‍රයිවට් ලිමිටඩ්	172	0.01	491,089	1.79	491,261	1.70
25	ප්‍රොටෙක්ෂන් ඇන්ඩ් අට්මෝස්ට් ඉන්ෂුරන්ස් බ්‍රෝකර්ස් ප්‍රයිවට් ලිමිටඩ්	143,590	10.10	84,644	0.31	228,234	0.79
26	රිලයන්ස් ඉන්ෂුරන්ස් බ්‍රෝකර්ස් ප්‍රයිවට් ලිමිටඩ්	42,000	2.95	1,064,890	3.87	1,106,890	3.83
27	සේතාරත්න ඉන්ෂුරන්ස් බ්‍රෝකර්ස් ප්‍රයිවට් ලිමිටඩ්	41,771	2.94	1,203,868	4.38	1,245,639	4.31
28	සෙංකඩගල ඉන්ෂුරන්ස් බ්‍රෝකර්ස් ප්‍රයිවට් ලිමිටඩ්	-	0.00	1,002,716	3.65	1,002,716	3.47
29	ස්ට්‍රැටර්ජික් ඉන්ෂුරන්ස් බ්‍රෝකර්ස් ප්‍රයිවට් ලිමිටඩ්	40,985	2.89	104,043	0.38	145,028	0.50
30	වොලොංගා ඉන්ෂුරන්ස් බ්‍රෝකර්ස් ප්‍රයිවට් ලිමිටඩ්	17,926	1.26	90,202	0.33	108,128	0.37
31	සෙනිස් ඉන්ෂුරන්ස් සර්විසස් ප්‍රයිවට් ලිමිටඩ්	44,141	3.12	311,890	1.13	356,032	1.23
	අනෙකුත් රක්ෂණ තැරැව්කාර සමාගම් (37)	134,230	9.44	1,315,386	4.78	1,449,616	5.01
	මුළු එකතුව	1,421,821	100.00	27,490,169	100.00	28,911,989	100.00

මෙහෙයුම් සමාලෝචනය

අධීක්ෂණ සමාලෝචනය

රක්ෂණ සමාගම්

1. වාර්තා පිළිබඳ සමාලෝචනය

අ) වාර්ෂික ව්‍යවස්ථානුකූල වාර්තා, විගණනය කරන ලද මූල්‍ය ප්‍රකාශන හා පීවගණකඥ වාර්තා

2017 මාර්තු 13 දින සංකේධනය කළ නිර්ණ අංක 14 සහ 15 ප්‍රකාරව රක්ෂණ සමාගම් විසින් තම වාර්ෂික ව්‍යවස්ථානුකූල වාර්තා සහ විගණනය කරන ලද මූල්‍ය ප්‍රකාශන, අදාළ මූල්‍ය වර්ෂය අවසන් වන දින සිට සිව් මසක් ඇතුළත ශ්‍රී ලංකා රක්ෂණ නියාමන කොමිෂන් සභාව වෙත ඉදිරිපත් කළ යුතුය. මීට අමතරව, දීර්ඝකාලීන රක්ෂණ සමාගම් විසින් තම පීවගණකඥ වාර්තා සහ එහි සංක්ෂිප්තයන් වාර්ෂික ව්‍යවස්ථානුකූල වාර්තා සමග ඉදිරිපත් කළ යුතුය.

කෙසේ වුවද, රට තුළ දැනට පවතින කොවිඩ් - 19 වසංගත තත්වය හේතුවෙන් ශ්‍රී ලංකා රක්ෂණ නියාමන කොමිෂන් සභාව විසින් වාර්ෂික/ පීවගණකඥ වාර්තා ඉදිරිපත් කිරීම සඳහා මාසයක දීර්ඝ කිරීමක් ලබා දෙන ලදී.

රක්ෂණ සමාගම් විසින් ඉදිරිපත් කරන ලද වාර්තා නියමිත දිනට පහතේ විධිවිධාන ප්‍රකාරව ඉදිරිපත් කර ඇති දැයි අධීක්ෂණය කර ඒවායේ නිරවද්‍යතාවය සහ ඒවා අදාළ හිඟ රීතිවලට අනුකූල වන්නේ ද යන්න පරීක්ෂා කිරීම කොමිෂන් සභාව විසින් සිදු කරන ලදී. එම වාර්තා ව්‍යවස්ථානුකූල අවශ්‍යතාවන්ගෙන් බැහැර වන අවස්ථා වලදී ඒවා නියමිත කාලයන් තුළ නිවැරදි කරන ලෙස රක්ෂණ සමාගම් වෙත උපදෙස් ලබා දෙන ලදී. අවශ්‍ය අවස්ථාවලදී ශ්‍රී ලංකා රක්ෂණ නියාමන කොමිෂන් සභාව විසින් පසු විපරම් කටයුතු ද සිදු කරන ලදී. එමෙන්ම, ඉදිරිපත් කරන ලද වාර්තා සමාලෝචනය කිරීමේ දී නිරීක්ෂණය කරන ලද ඇතැම් කරුණු ක්ෂේත්‍රගත විමර්ශන අතරතුර දී අවධානයට ලක් කරන ලදී.

ආ) රක්ෂණ සමාගම් සහ සමූහයේ මූල්‍ය අවදානම තක්සේරු කිරීම

සෑම රක්ෂණ සමාගමක් ම තම සමාගමේ අවදානම් තක්සේරු කිරීමේ වාර්තාව වාර්ෂික ව්‍යවස්ථානුකූල වාර්තාවන්හි කොටසක් ලෙස කොමිෂන් සභාව වෙත ඉදිරිපත් කළ යුතුවේ. ඒ අනුව අදාළ වර්ෂයේ දී එක් එක් සමාගමෙහි මෙහෙයුම් කටයුතුවල සමාලෝචනයන් ලබා ගැනීම උදෙසා ආයතනික ව්‍යුහය හා හිමිකාරත්වය, ව්‍යාපාර පැතිකඩ, ජ්‍යෙෂ්ඨ කළමනාකරණය, අලෙවිකරණය සහ බෙදාහැරීම් කටයුතු, හිමිකම්

පරිපාලනය, අවදානම් කළමනාකරණය ආදී අංශ පිළිබඳව තොරතුරු පරීක්ෂා කර බලන ලදී.

ඇ) ප්‍රතිරක්ෂණ කටයුතු

පහතේ 31 (1) වගන්තිය ප්‍රකාරව අනුකූලතාව දැක්විය යුතු කොන්දේසි හා නියමයන්ට අනුව, රක්ෂණ සමාගම් විසින්, ඔවුන්ගේ ප්‍රතිරක්ෂණ ගිවිසුම් 2020 මාර්තු 15 හෝ එදිනට පෙර ශ්‍රී ලංකා රක්ෂණ නියාමන කොමිෂන් සභාව වෙත භාර දිය යුතුය. එසේ වුවත්, රට අගුවල දමා ඇති වාතාවරණය පිළිබඳ සලකා බලා ඒවා ඉලෙක්ට්‍රොනික මාධ්‍යයෙන් ලබා ගැනීම සඳහා පහසුකම් සැලසීමට ශ්‍රී ලංකා රක්ෂණ නියාමන කොමිෂන් සභාව අවශ්‍ය පියවර ගෙන ඇත. නමුත්, රටේ පැවති කොවිඩ් - 19 වසංගතය හේතුවෙන් සමාගම් කිහිපයක් ප්‍රමාද වී එම ලේඛන භාර දෙන ලදී.

තවද, සියළු රක්ෂණ සමාගම් විසින් ඵලදායී අතිරේක (Facultative) ප්‍රතිරක්ෂණ ආවරණ පිළිබඳ තොරතුරු සෑම කාර්තුවක් සඳහා ම ඉදිරිපත් කළ යුතුවේ. කාර්තුවල වාර්තා සමාලෝචනය කිරීමේ දී ඇතැම් සමාගම් ශ්‍රී ලංකා රක්ෂණ නියාමන කොමිෂන් සභාව නිකුත් කළ ප්‍රතිරක්ෂණ නියමයන්හි දක්වා ඇති පරිදි අවම ණය සහ මූල්‍ය ශක්තියට අනුකූල නොවන ශ්‍රේණිගත කිරීම් සහිත හා ශ්‍රේණිගත නොකළ ප්‍රති රක්ෂණ සමාගම් කිහිප දෙනෙක් වෙත අතිරේක ප්‍රතිරක්ෂණ ආවරණ ලබා දී ඇති බව නිරීක්ෂණ විය. ඒ අනුව, දක්වා ඇති කාල සීමාවන් තුළ අවශ්‍ය නිවැරදි කිරීම් සඳහා පියවර ගැනීමට අධීක්ෂණ අංශය විසින් එම අනුකූලතාවන් පිළිබඳ හිඟ අංශය දැනුවත් කරන ලදී.

ඈ) කාර්තුමය වාර්තා

පහතේ විධිවිධාන ප්‍රකාරව සියළු රක්ෂණ සමාගම් එක් එක් කාර්තුව අවසන් වී දින 45ක් ඇතුළත සිය කාර්තුමය වාර්තා කොමිෂන් සභාව වෙත ඉදිරිපත් කළ යුතු වේ.

2020 වර්ෂය තුළ ඉදිරිපත් කරන ලද කාර්තුමය වාර්තා එක් එක් සමාගමේ කාර්යසාධනය නිරීක්ෂණ කිරීම උදෙසාත් පහතේ අදාළ හිඟ රීති රෙගුලාසිවලට අනුකූල වන ලෙස ඉදිරිපත් කර ඇති ද යන්න පරීක්ෂා කර බැලීම සඳහාත් සමාලෝචනය කරන ලදී.

එක් එක් සමාගමෙහි මූල්‍ය තත්වයන් කාර්තුමය වාර්තා පදනම් කර ගනිමින් නිරන්තරව නිරීක්ෂණය කරනු ලැබූ අතර මෙහි දී වත්කම් හා බැරකම් තත්වය, ප්‍රාග්ධන ප්‍රමාණාත්මතාවය, ද්‍රවශීලීතාවය සහ අනෙකුත් අවදානම් සහිත අංශ පිළිබඳ විශේෂ අවධානය යොමු කරන ලදී. එක් කාර්තුමය

වාර්තාවන් සමාලෝචනය කිරීමේ දී නිරීක්ෂණය කරන ලද විෂමතාවයන්, හිඟ රීති රෙගුලාසිවලින් බැහැරවීම් සහ අනෙකුත් වෙනස්කම් නියමිත කාලයන් තුළ නිවැරදි කිරීමට, අදාළ සමාගම් වෙත උපදෙස් ලබා දුන්. රක්ෂණ සමාගම්වල කාර්තුමය කාර්යසාධනය ඇගයීම සඳහා කොමිෂන් සභාව විසින් දිගුකාලීන සහ සාමාන්‍ය රක්ෂණය සඳහා වන වාරික ආදායම, දළ ලාභය සහ ශුද්ධ ලාභය පදනම් කර ගන්නා ලදී. තවද, රක්ෂණකරුවන්ගේ කාර්යසාධනය ඇගයීම සඳහා ලාභදායීත්වය, වත්කම් හා හිමිකම් පදනම් කර ගනිමින් අනුපාත විශ්ලේෂණය ආදිය සිදු කරන ලදී. එක් එක් සමාගමෙහි අනුපාතයන්, රක්ෂණ කාර්මාන්තයේ සාමාන්‍යයන් සමග සැසඳීම පූර්ව අතරුර ඇගයීමේ දර්ශකයක් ලෙස යොදා ගන්නා ලදී.

සෑම රක්ෂණ සමාගමක්ම පහතේ විධිවිධාන සහ රීති සපුරාලන බවටත් 2006 අංක 06 දරණ මූල්‍ය ගනුදෙනු විධිවිධාන පනතට අනුකූල වී ඇති බවටත් සහතික කිරීමේ වාර්තා දෙකක් සෑම කාර්තුවක ම කොමිෂන් සභාව වෙත ඉදිරිපත් කළ යුතුය.

ඉ) මාසික වාර්තා

2020 වර්ෂය තුළ දී සමාගම් දෙකක විටින් විට වාර්තා වූ නියාමන අවශ්‍යතා වලින් බැහැරවීම් මත පදනම්ව, එම සමාගම්වල ව්‍යවස්ථාමය වාර්තා, මූල්‍ය ප්‍රකාශන, අවදානම් පාදක ප්‍රාග්ධන තත්වය ආදිය මාසිකව කොමිෂන් සභාව වෙත භාර දෙන ලෙස උපදෙස් දෙන ලදී. ඒ අනුව, පහතේ, හිඟ හා රෙගුලාසිවලට අනුකූලව එම සමාගම් කටයුතු කරන්නේ දැයි තහවුරු කරගැනීම සඳහා කොමිෂන් සභාව විසින් එම සමාගම් භාර දුන් මාසික වාර්තා සමාලෝචනය කරන ලදී.

2. නුඹුන්වත් ආන්තික (අවදානම් පාදක ප්‍රාග්ධන) රීති ප්‍රකාර අනුකූලතාවය අධීක්ෂණය කිරීම

2015 දී ප්‍රකාශිත නුඹුන්වත් ආන්තික (අවදානම් පාදක ප්‍රාග්ධන) රීති නියමයන්ට අනුව සෑම සාමාන්‍ය සහ දිගුකාලීන රක්ෂණ සමාගමක් ම අවම ප්‍රාග්ධන ප්‍රමාණය අනුපාතය සහ අවම පූර්ණ පවත්නා ප්‍රාග්ධන අවශ්‍යතාවය සපුරාලිය යුතු අතර එම ගණනය කිරීම් මාසික, කාර්තුමය සහ වාර්ෂික වාර්තා සමග කොමිෂන් සභාව වෙත ඉදිරිපත් කළ යුතුය. එසේ ඉදිරිපත් කරනු ලබන වාර්තා කොමිෂන් සභාව විසින් සමාලෝචනය කරනු ලබන අතර අවදානම් පාදක ප්‍රාග්ධන නියමයන්ට දක්වන අනුකූලතාවය විශ්ලේෂණය කරනු ලබයි. අවදානම් පාදක ප්‍රාග්ධන අවශ්‍යතාවයන් සපුරා නොමැති අවස්ථාවල දී සහ ගණනය කිරීම්

සාවද්‍ය වන අවස්ථාවල දී නියම කරන ලද කාලයන් ඇතුළත අනුකූලතාවයන් සපුරා ගන්නා ලෙස සහ නිවැරදි කර නැවත ඉදිරිපත් කරන ලෙස අදාළ රක්ෂණ සමාගම් වෙත කොමිෂන් සභාව විසින් උපදෙස් ලබා දෙනු ලැබේ.

3. ආයෝජන පිරිවිතරයන්ට අනුකූල වීම නිරීක්ෂණය කිරීම

අ) රජයේ සුරැකුම්පත්වල ආයෝජනය

සියළුම රක්ෂණ සමාගම් තම රක්ෂණ අරමුදල්වලින් කොටසක් රජයේ සුරැකුම්පත්වල ආයෝජනය කළ යුතුය. පහතේ 25 වන වගන්තිය ප්‍රකාරව තාක්ෂණික සංවිතවලින් 20% ට නොඅඩු ප්‍රමාණයක් සහ දිගුකාලීන රක්ෂණ අරමුදලේ වත්කම්වලින් 30% ට නොඅඩු ප්‍රමාණයක් රජයේ සුරැකුම්පත්වල ආයෝජනය කළ යුතුය. රක්ෂණ සමාගම් විසින් එක් විධිවිධානවලට අනුකූලව කටයුතු කර ඇත්දැයි යන්න, ඔවුන් විසින් සපයනු ලබන මාසික, කාර්තුවය සහ වාර්ෂික වාර්තා හා අදාළ ලේඛන මත පදනම්ව ශ්‍රී ලංකා රක්ෂණ නියාමන කොමිෂන් සභාව විසින් අධීක්ෂණය කරනු ලබයි.

කොමිෂන් සභාව මගින් නිරීක්ෂණය කරනු ලබන දෝෂ සහ නියාමන අවශ්‍යතාවන්ගෙන් බැහැර වීම්, නියම කරනු ලබන කාල සීමාවන් තුළ නිවැරදි කරන ලෙස අදාළ සමාගම් වෙත දැනුම් දෙනු ලැබේ.

ආ) නිර්ණය අංක 1 අනුව කෙරෙන අනෙකුත් ආයෝජන

2011 මාර්තු 1 දින දරණ නිර්ණය අංක 01 සහ පසුව කළ සංශෝධනවලට අදාළ වන පරිදි සියළුම රක්ෂණ සමාගම් ඔවුන්ගේ තාක්ෂණික සංවිතයන්හි ශේෂව පවතින වත්කම් හා දිගුකාලීන රක්ෂණ අරමුදලේ ශේෂව පවතින වත්කම් ආයෝජනය කළ යුතුය. රක්ෂණ සමාගම් නිර්ණය අංක 01ට අනුකූලව කටයුතු කරන්නේ ද යන්න තහවුරු කර ගැනීම සඳහා ඔවුන්ගේ තාක්ෂණික සංවිතයන්ගේ සහ දිගුකාලීන රක්ෂණ අරමුදලේ ආයෝජන විස්තර මාසික, කාර්තුවය සහ වාර්ෂික පදනමින් කොමිෂන් සභාව විසින් සමාලෝචනය කරනු ලබයි.

2020 වර්ෂය තුළදී කොමිෂන් සභාව විසින් එක් රක්ෂණ සමාගමකට අදාළව නිර්ණය අංක 01 හි අවශ්‍යතාවයන්ට අනුකූල නොවීම සහ ඉන් බැහැර වීම නිරීක්ෂණය කරන ලදී. ඒ අනුව, නිර්ණය අංක 01ට අනුකූල වීම සඳහා වහාම අවශ්‍ය නිවැරදි කිරීම් සිදු කරන ලෙස වීම සමාගම වෙත දැනුම් දෙන ලද අතර පසුව සමාගම විසින් අදාළ නිවැරදි කිරීම් සිදු කර නිර්ණය අංක 01ට අනුකූල වන ලදී.

4. නුබුන්වත් ආන්තික (අවදානම් පාදක ප්‍රාග්ධන) රීති මත බලාත්මක උපාය මාර්ග

යම්කිසි රක්ෂණ සමාගමක් අවදානම් පාදක ප්‍රාග්ධන ප්‍රමාණාත්මකතාවය පවත්වා ගැනීමට අපොහොසත් වුවහොත්, කොමිෂන් සභාව වීම සමාගමට අදාළ රීතිවලට අනුකූල වීම සඳහා අවශ්‍ය නිවැරදි ක්‍රියාමාර්ග, අවදානම් පාදක ප්‍රාග්ධනය මත බලාත්මක උපාය මාර්ග අනුව සම්පාදනය කරන ලෙස දැනුම් දෙනු ලැබේ. මෙහි අරමුණ වන්නේ ගැටළු සහගත රක්ෂණ සමාගම් මුල් අවධියේදී ම හඳුනාගැනීම සහ වීම තත්වයන් පාලනය කිරීමට ප්‍රායෝගික හා ඵලදායී පිළියම් යෙදීමයි. මෙමගින් අදාළ රක්ෂණ සමාගම්වල මූල්‍ය තත්වය හෝ ණය වෙනුවෙන් හැකියාව සැලකිය යුතු ලෙස පහළ යාමට පෙර තම අධීක්ෂණ මැදිහත් වීම් ක්‍රියාත්මක කිරීමට කොමිෂන් සභාවට ඉඩ සැලසෙන අතර ඇති විය හැකි අර්බුදකාරී තත්වයන් මගහරවා ගැනීමට හැකිවේ. වර්ෂය තුළදී සමාගම් හතරක් ප්‍රාග්ධන ප්‍රමාණාත්මක අනුපාතය 120% සහ 160% අතර, වාර්තා කළ අතර වීම සමාගම් බලාත්මක උපාය මාර්ගය යටතේ වන අවශ්‍යතාවන්ට අනුකූල විය යුතු විය.

5. රක්ෂණකරුවෙකු අලුතින් ලියාපදිංචි වීම

දැනට සාමාන්‍ය රක්ෂණ ව්‍යාපාර කටයුතු සිදු කරන රක්ෂණ සමාගමක් විසින් ජීවිත රක්ෂණ ව්‍යාපාර කටයුතු සිදු කිරීම සඳහා අයදුම් පත්‍රයක් 2020 වර්ෂය තුළදී ඉදිරිපත් කරන ලදී. ඒ අනුව, දිගුකාලීන රක්ෂණ ව්‍යාපාර බලපත්‍රය ලබා ගැනීම සඳහා අදාළ සමාගම විසින් මූල්‍ය ප්‍රක්ෂේපණ, අවදානම් පාලන ක්‍රම ආදිය ඇතුළත් ව්‍යාපාර යෝජනා වාර්තාවක් ඉදිරිපත් කරන ලදී. උක්ත අයදුම් පත්‍රය ශ්‍රී ලංකා රක්ෂණ නියාමන කොමිෂන් සභාවේ ජීවගණක උපදේශකවරයාගේ අදහස් සමග සමාලෝචනය කළ අතර සමාගමේ මූල්‍ය තත්වය විදහා දැක්වීම සඳහා ඉදිරිපත් කරන ලද විස්තර, බලපත්‍රය ලබා දීම පිණිස සතුටුදායක මට්ටමේ පවතින බව නිරීක්ෂණය විය. කෙසේ වුවද, බලපත්‍රය ලබා දීම සඳහා ඉදිරිපත් කරන ලද ලේඛන සමාලෝචනය කර ජීවගණක උපදේශකවරයාගේ අදහස් මත පදනම්ව, සමූහයේ ව්‍යුහය, මව් සමාගමෙන් ලැබෙන සහායක සේවා, අදාළ උපකල්පනයන් ඇතුළු මූල්‍ය සහ අවදානම් පාදක ප්‍රාග්ධනය පුරෝකචනය කිරීමේ දී සිදු කළ පරීක්ෂාවන් සහ තත්ව විශ්ලේෂණය, ශ්‍රී ලංකා මූල්‍ය වාර්තාකරණ ප්‍රමිති 17 සහ සමාගමේ තොරතුරු තාක්ෂණ පද්ධතියේ සුදානම, මුදල් විශුද්ධි කිරීම/ මූල්‍ය ත්‍රස්තවාදයට ඵරෙහි වීම

පිළිබඳ රාමුවට අනුකූල වීම, ව්‍යාපාර සැලැස්ම ක්‍රියාත්මක කිරීම දැක්වෙන කාල සැලැස්ම ආදිය සමාගමෙන් විමසන ලදී.

6. ක්ෂේත්‍රගත විමර්ශන

2020 වර්ෂය තුළ කොවිඩ් - 19 වසංගතය හේතුවෙන් වල්ල වූ කැපී පෙනෙන බාධාවන් නිසා අධීක්ෂණ අංශය විසින් රක්ෂණ සමාගම්හි ක්ෂේත්‍රගත විමර්ශන සිදු කිරීම තාවකාලිකව කල් දමන ලදී. කෙසේ වුවද, අංශය විසින් එක් රක්ෂණ සමාගමක දුරස්ථ විමර්ශනයක් සිදු කරන ලදී. මෙම විමර්ශනයේ අරමුණ වූයේ ආයෝජන, ව්‍යාපාර අවදානම් කළමනාකරණය, මූල්‍ය තත්වය ආදී සමාගමේ ප්‍රධාන ක්ෂේත්‍ර ඇගයීමයි. ක්ෂේත්‍රගත විමර්ශනවල දී සිදු කරන ලද නිරීක්ෂණ, වැඩිදියුණු විය යුතු ක්ෂේත්‍ර සඳහා ශ්‍රී ලංකා රක්ෂණ නියාමන කොමිෂන් සභාවේ නිර්දේශ ද සමග රක්ෂණ සමාගම වෙත දැන්වන ලදී.

7. ශ්‍රී ලංකා මහ බැංකුව වෙත තොරතුරු ඉදිරිපත් කිරීම

කොමිෂන් සභාව විසින් කාර්තුවය වාර්තා මගින් එක් රැස් කර ගත් සංඛ්‍යාතමය සහ අනෙකුත් තොරතුරු පදනම්ව, රක්ෂණ කාර්මාන්තයේ කාර්යසාධනය පිළිබඳ මූල්‍ය තොරතුරු, කාර්තුවය පදනමකින් ශ්‍රී ලංකා මහ බැංකුවේ මූල්‍ය පද්ධති ස්ථායීතා දෙපාර්තමේන්තුවට ඉදිරිපත් කරනු ලැබීය.

8. මුදල් අමාත්‍යාංශය වෙත ප්‍රගති වාර්තා ඉදිරිපත් කිරීම

අධීක්ෂණ අංශය විසින් අත්කරගත් ප්‍රගතිය පිළිබඳ කාර්තුවය වාර්තාවක් සකස් කර මුදල් අමාත්‍යාංශය වෙත ඉදිරිපත් කෙරිණි. මෙමගින් වසර තුළ අංශය මගින් සිදු කරන ලද අධීක්ෂණ කටයුතු ආවරණය කරනු ලැබේ.

9. රක්ෂණ කාර්මාන්තයේ අත්පොත - 2019

ශ්‍රී ලංකා රක්ෂණ නියාමන කොමිෂන් සභාවේ වාර්ෂික වාර්තාව සකස් කිරීම සඳහා ඉදිරිපත් කරන විගණිත මූල්‍ය ප්‍රකාශන සහ සංඛ්‍යාලේඛන මත පදනම්ව, අංශය විසින් රක්ෂණ කාර්මාන්තයේ අත්පොත - 2019 සකස් කරන ලදී. ඒ අනුව, රක්ෂණ කාර්මාන්තයේ අත්පොත, කාර්මාන්තයට අදාළ සංඛ්‍යාලේඛන සහ සමාගම් අනුව ශේෂ පත්‍ර, ආදායම් ප්‍රකාශන, වත්කම් සංකේතද්‍රණය ආදියෙන් සමන්විත වේ. එය ශ්‍රී ලංකා රක්ෂණ නියාමන කොමිෂන් සභා වෙබ් අඩවියෙහි පළ කරන ලදී.

10. අවදානම් මෙවලම

වාර්ෂික හා කාර්තුවල වාර්තා හරහා රක්ෂණ සමාගම් විසින් ඉදිරිපත් කරන ලද මූල්‍ය හා වෙනත් තොරතුරු මත පදනම්ව, ශ්‍රී ලංකා රක්ෂණ නියාමන කොමිෂන් සභාව විසින් පූර්ව අනතුරු හැඟවීමේ යාන්ත්‍රණයක් ලෙස, එක් එක් සමාගමේ ප්‍රධාන අවදානම් හඳුනා ගැනීම සඳහා අන්‍යෝන්‍ය අවදානම් මෙවලමක් සකස් කරන ලදී. අවදානම් ප්‍රවේශය ප්‍රධාන වශයෙන් මූල්‍ය තත්වය සහ අනුකූලතා දෘෂ්ටිකෝණය මත පදනම්ව ජීවිත හා සාමාන්‍ය රක්ෂණ සමාගම් සඳහා වෙන වෙනම ඛණ්ඩගත කළ අතර පසුව එක් එක් සමාගමේ අවදානම් තක්සේරු කිරීමේ වාර්තාවන් මූලික කරගනිමින් එය තවදුරටත් යාවත්කාලීන කරන ලදී. සලකා බලන ලද ප්‍රධාන මූල්‍ය නිර්ණායකයට ප්‍රාග්ධනය, වත්කම්, ලාභදායීතාව, වෙළඳපළ කොටස ආදිය ඇතුළත් වන අතර අනුකූලතා දෘෂ්ටිකෝණයට හුඹුන්වත් අවශ්‍යතාවන්ට, ප්‍රතිරක්ෂණ නියමයන් හා කොන්දේසි, නිර්ණය 1 ඉදිරිපත් කිරීමේ ප්‍රමාදයන් ආදියට අනුකූල වීම ඇතුළත් වේ.

ඒ අනුව, ලබා ගන්නා ලද ලකුණු මත පදනම්ව රක්ෂණ සමාගම් "ඉහළ", " මධ්‍යම" හා "පහළ" අවදානම් සමාගම් ලෙස වර්ගීකරණය කරනු ලැබේ. ඉහත සඳහන් අවදානම් ඛණ්ඩ අනුව අදාළ රක්ෂණ සමාගම් වර්ගීකරණය කිරීම සඳහා අධීක්ෂණ අංශය විසින් සමාගම් වාර්ෂික කාර්යසාධනය යොදා ගනු ලැබේ. අංශය විසින් "ඉහළ අවදානම්" සමාගම් ලෙස වර්ගීකරණය කෙරෙන රක්ෂණ සමාගම්වල කාර්යසාධනය දැඩිව අධීක්ෂණය කරනු ලැබේ. අවදානම් පාදක ප්‍රවේශය සැලකීමේ දී සමාගම්වලට නිශ්චිත වූ නියාමන අවශ්‍යතාවන් සහ අධීක්ෂණයේ මැදිහත්වීම, රක්ෂණකරුවන්ගේ අවදානම් ලකුණු ප්‍රමාණය අනුව වෙනස් වනු ඇත.

11. මුදල් විශුද්ධකරණය සහ චුස්තවාදී ක්‍රියා සඳහා මුදල් සැපයීම වැළැක්වීම (AML/CFP)

අ.) ක්ෂේත්‍රගත විමර්ශන

2006 අංක 6 දරණ මූල්‍ය ගනුදෙනු වාර්තා කිරීමේ පනතේ 18 වන වගන්තිය සමග කියවන 15 (1) වගන්තියේ දක්වා ඇති නෛතික හා නියාමන අවශ්‍යතාවයන්ට අනුකූලව රක්ෂණ සමාගම් විසින් ගනුදෙනුකරුවන්ගේ යථායෝගී රීති ක්‍රියාවලිය ක්‍රියාත්මක කෙරේද යන්න අධීක්ෂණය කිරීම සඳහා කොමිෂන් සභාව විසින් ශ්‍රී ලංකා මහ බැංකුවේ මූල්‍ය බුද්ධි ඒකකය (FIU) සමග එක්ව මුදල් විශුද්ධ කිරීම කෙරෙහි අවධානය යොමු වූ ක්ෂේත්‍රගත විමර්ශන දෙකක් පවත්වන ලද අතර

ඉන් එකක් දුරස්ථ විමර්ශනයක් ලෙස පවත්වන ලදී. අදාළ රක්ෂණකරුවන්ගේ ප්‍රතිචාර ලබා ගැනීම සඳහා විමර්ශනවලදී කළ නිරීක්ෂණයන් පිළිබඳ ඔවුන් දැනුවත් කෙරිණි.

ආ.) පාරිභෝගික ගනුදෙනු පරීක්ෂා කිරීම, අධීක්ෂණය සහ දේශපාලනික වශයෙන් නිරාවරණය වූ පුද්ගලයන් පිළිබඳව ඉහළ නැංවුණු පාරිභෝගික නිසි සම්ප්‍රජනනාව පිළිබඳ තේමාත්මක සමාලෝචනය සඳහා වන ප්‍රශ්නාවලිය

2006 අංක 6 දරණ මූල්‍ය ගනුදෙනු වාර්තා කිරීමේ පනතේ විධිවිධාන ප්‍රකාරව ශ්‍රී ලංකා රක්ෂණ නියාමන කොමිෂන් සභාව විසින් මහ බැංකුවේ මූල්‍ය බුද්ධි ඒකකයේ සහාය ඇතිව මූල්‍ය බුද්ධි ඒකකය සකස් කළ ප්‍රශ්නාවලිය මත පදනම්ව "පාරිභෝගික ගනුදෙනු පරීක්ෂා කිරීම, අධීක්ෂණය කිරීම සහ දේශපාලනික වශයෙන් නිරාවරණය වූ පුද්ගලයන්ගේ පාරිභෝගික නිසි සම්ප්‍රජනනාව" පිළිබඳ තේමාත්මක සමාලෝචනයට අදාළ තොරතුරු රැස් කිරීමට මුල පුරන ලදී.

අංශය විසින් ඒ සම්බන්ධයෙන් සියළු ජීවිත රක්ෂණ සමාගම් වෙතින් ප්‍රතිචාර රැස්කර මහ බැංකුවේ මූල්‍ය බුද්ධි ඒකකය වෙත වාර්තාවක් ඉදිරිපත් කරන ලදී.

12. ශ්‍රී ලංකා මූල්‍ය වාර්තාකරණ ප්‍රමිතිය (SLFRS) 16 කල්බදු

2019 ජනවාරි 1 දින සිට ශ්‍රී ලංකා මූල්‍ය වාර්තාකරණ ප්‍රමිතිය (SLFRS) 16 - කල්බදු ක්‍රියාත්මක වූ අතර එමගින් සමාගම් විසින් තම ශේෂ පත්‍රයෙහි, කල්බදු ගිවිසුම් සඳහා "වත්කම් භාවිතා කිරීමේ හිමිකම" සහ "කල්බදු වගකීම" හඳුනා ගත යුතු බවට දක්වා ඇත.

"වත්කම් භාවිතා කිරීමේ හිමිකම" සහ "කල්බදු වගකීම", අවදානම් පාදක ප්‍රාග්ධනය ගණනය කිරීම සඳහා කෙසේ අදාළ කරගන්නේද යන්න පිළිබඳව 2015 හුඹුන්වත් ආන්තික (අවදානම් පාදක ප්‍රාග්ධනය) රීති මගින් පැහැදිලිව දක්වා නොමැත. එබැවින්, රක්ෂණ සමාගම් වලින් විස්තර ලබා ගැනීමෙන් පසුව ශ්‍රී ලංකා රක්ෂණ නියාමන කොමිෂන් සභාව විසින්, ශ්‍රී ලංකා මූල්‍ය වාර්තාකරණ ප්‍රමිතිය (SLFRS) 16 අදාළ කරගැනීම මගින් අවදානම් පාදක ප්‍රාග්ධන රීති කෙරෙහි වල්ල වන බලපෑම සමාලෝචනය කරන ලදී. රක්ෂණ කර්මාන්තය කෙරෙහි වල්ල වන සැලකිය යුතු බලපෑම සලකා බලා, අංශය මගින් ශ්‍රී ලංකා මූල්‍ය වාර්තාකරණ ප්‍රමිතිය (SLFRS) 16 - කල්බදු, හුඹුන්වත් ආන්තික (අවදානම් පාදක ප්‍රාග්ධනය) රීතිවලට අදාළ කරගැනීම පිළිබඳ පැහැදිලි කිරීමේ පත්‍රිකාවක් නිකුත් කරන ලදී.

13. යෝජිත ලාභාංශ බෙදාහැරීම

"කොවිඩ් - 19 වසංගතය හේතුවෙන් රක්ෂණ ඔප්පු හිමියන්ට සහනය සහ ශ්‍රී ලංකා රක්ෂණ නියාමන කොමිෂන් සභාව වෙතින් අවශ්‍ය සහාය" යන 2020 අප්‍රේල් 11 දිනැති විධිනියන් ප්‍රකාරව (අයිතම් අංක 15 යටතේ විස්තරාත්මකව සාකච්ඡා කරනු ලැබූ), 2020 මූල්‍ය වර්ෂය සඳහා වන අනුකර්තාලීන මුදල් ලාභාංශ ඇතුළුව 2019 දෙසැම්බර් 31 දිනෙන් අවසන් වූ වසර සඳහා ලාභාංශ ප්‍රකාශයට පත් කිරීමෙන් සහ බෙදාහැරීමෙන් වළකින ලෙස සියළු සමාගම් වෙතින් ඉල්ලීමක් කරන ලදී.

පසුව, කොමිෂන් සභාව විසින් උත්ත විධානය සංශෝධනය කර උත්ත සීමාව 2020 අප්‍රේල් 11 දිනය පෙර ශ්‍රී ලංකා රක්ෂණ නියාමන කොමිෂන් සභාවේ අනුමැතිය සහිතව 2019 දෙසැම්බර් 31 දිනෙන් අවසන් වූ මූල්‍ය වර්ෂය සඳහා ප්‍රකාශයට පත් කළ ලාභාංශ සඳහා අදාළ නොවන බව දන්වන ලදී.

14. වාරික තැන්පතු

අතිරික්ත, අතිකාරම්, හඳුනා නොගත් සහ කල් ඉකුත් වූ රක්ෂණ ඔප්පු වාරික ආදී විවිධ ආකාරයෙන්, බැර ශේෂයන් ලෙස දළ ලිඛිත වාරිකයට හඳුනා නොගත් රක්ෂණ ඔප්පු හිමියන්ගෙන්/ යෝජනා කරන්නන්ගෙන් ලැබුණු "වාරික තැන්පතු" සැලකිය යුතු ප්‍රමාණයක් බොහෝ රක්ෂණ සමාගම් විසින් වාර්තා කර ඇති බව අධීක්ෂණ අංශය මගින් නිරීක්ෂණ කෙරිණි.

ඒ අනුව, 2020 ජනවාරි 08 දිනැතිව රක්ෂණ සමාගම්වල ප්‍රධාන නිලධාරීන් වෙත යවන ලද ලිපිය ප්‍රකාරව ජනතාවට අයිති වුවහි මුදල් ආපසු ලබා දීමට සෑම උත්සාහයක්ම ගන්නා ලෙස සහ 2019 මූල්‍ය වර්ෂයේ සිට ශ්‍රී ලංකා රක්ෂණ නියාමන කොමිෂන් සභාව හැටහි උපදෙස් ලබා දෙන තෙක් එම මුදල් ආදායම් ප්‍රකාශයට හැටහි ඇතුළත් කිරීම/ මාරු කිරීම සිදු නොකරන ලෙස රක්ෂණකරුවන් වෙතින් ඉල්ලන ලදී.

15. රක්ෂණ කර්මාන්තයේ ක්‍රියාකාරීත්වයට සහ ව්‍යාපාර අඩුකිරීමට සිදු කරගෙන යාම කෙරෙහි කොවිඩ් - 19 වසංගතයේ බැලපෑම

අ) කොවිඩ් - 19 අර්බුදය සමග රක්ෂණ සමාගම්වල කටයුතු කෙරෙහි වල්ල වන බලපෑම පිළිබඳ තොරතුරු ලබා ගැනීම සඳහා අංශය මගින් ප්‍රශ්නාවලියක් සකස් කරන ලදී. ඒ අනුව, අධීක්ෂණ අංශය විසින්, රක්ෂණ සමාගම්වල ක්‍රියාත්මක අංශ, ක්‍රියාත්මක නොවන අංශ, රක්ෂණ ඔප්පු හිමියන් වෙත සේවය සැපයීමට යොදා ගන්නා

කුමවේද, බැහැර කිරීම හා කපා හැරීම් මගින් හිමිකම් පෑම්වල බලපෑම අවම කිරීම පිළිබඳ කළමනාකරණ තීරණ, නව රක්ෂණ ඔප්පු, මූල්‍ය ස්ථාවරත්වය සහ නුඩුන්වත් බව කෙරෙහි වන බලපෑම, හියෝජිතායතන ක්‍රියාකාරීත්වය ආදියට අදාළ තොරතුරු ඉල්ලන ලදී.

රක්ෂණ සමාගම් විසින් ඉදිරිපත් කරන ලද ව්‍යාපාර අඛණ්ඩතා සැලැස්ම මත පදනම්ව බහුතරයකට තම මෙහෙයුම් කටයුතු කිසිදු අපහසුතාවකින් සහ ප්‍රමාදයකින් තොරව අඛණ්ඩව සිදු කරගෙන යානැකි බව තහවුරු කළ හැකි විය. කෙසේ වුවද, කිහිප දෙනෙකුට මුලිකව ම තම පාරිභෝගික පදනම් හේතුවෙන් දුෂ්කරතාවන්ට මුහුණ දීමට සිදු විය.

ආ) අනෙකුත් රටවල්වල බොහෝමයක් රක්ෂණ නියාමන ආයතන මෙන්, ශ්‍රී ලංකා රක්ෂණ නියාමන කොමිෂන් සභාව විසින්ද, කොවිඩ් 19 වසංගතය හේතුවෙන් ඇති විය හැකි බරපතල අවිනිශ්චිතතාවන් මධ්‍යයේ ව්‍යාපාර අඛණ්ඩතාව සහ රක්ෂණ ඔප්පු හිමියන්ට හමයශීලීව සැලකීම තහවුරු කිරීම සඳහා ආණාන්ඩිතව නියාමන ක්‍රියාමාර්ග ගන්නා ලදී. "කොවිඩ් - 19 වසංගතය හේතුවෙන් රක්ෂණ ඔප්පු හිමියන්ට සහනය සහ ශ්‍රී ලංකා රක්ෂණ නියාමන කොමිෂන් සභාව වෙතින් අවශ්‍ය සහාය" පිළිබඳ 2020 අප්‍රේල් 11 දිනැති ලිපිය ප්‍රකාරව 2020 මාර්තු 31 දින සිට මාසිකව ශ්‍රී ලංකා රක්ෂණ නියාමන කොමිෂන් සභාව වෙත පහත කරුණු වාර්තා කළ යුතු බවට රක්ෂණ සමාගම් වෙත උපදෙස් දෙන ලදී.

(අ) ප්‍රාග්ධන ප්‍රමාණය අවශ්‍යතාවල තත්වය. උදා: පුරුණ පවත්නා ප්‍රාග්ධනය, නියමිත අවදානම් ප්‍රාග්ධනය, පවාරණ වටිනාකම් ප්‍රාග්ධනය සහ ප්‍රාග්ධන ප්‍රමාණය අනුපාතය.

(ආ) නිර්ණය අංක 1 හි අවශ්‍යතාවයන්ට අනුකූල වන බවට ප්‍රධාන නිලධාරියා සහතික වීම සහ එසේ නොමැති නම් සමාගමේ ප්‍රධාන නිලධාරියා විසින් විස්තර ලබා දිය යුතු වීම.

තවද, අවදානම් පාදක ප්‍රාග්ධන රීති සහ නිර්ණය අංක 1 අවශ්‍යතාවයන්ට අනුකූලවීමේ අපහසුතා පවතින සමාගම් සඳහා බලාත්මක උපායමාර්ගයට අදාළව වැදගත් ක්‍රියාමාර්ග කිහිපයක් අංශය විසින් ගන්නා ලදී. මෙහිදී, අදාළ සමාගම්වල ප්‍රාග්ධන සැලැස්ම සහ ප්‍රාග්ධන ප්‍රමාණය අනුපාතය ලබා කරගැනීම සඳහා වන උපායමාර්ග පිළිබඳව ඉහළ කළමනාකාරීත්වය සමග සාකච්ඡා කරන ලද අතර මෙම තත්වය මගහරවා ගැනීම සඳහා අදාළ සමාගම්වල අවදානම් කළමනාකරණ

ක්‍රියාවලිය සහ පරිපූරණ ප්‍රාග්ධන සැලැස්ම ලබා දෙන උපදෙස් දෙන ලදී.

(ඇ) 2020 සැප්තැම්බර් 23 දිනැති ලිපිය ප්‍රකාරව කොවිඩ් 19 සහ ඒ ආශ්‍රිත ආර්ථික බාධක (උදා: සෞඛ්‍ය, ව්‍යාපාර කෙරෙහි වන බාධාවන්, ගමන් රක්ෂණය ආදිය) හේතුවෙන් සිදු කළ හිමිකම් පෑම්වලට අදාළ විස්තර සාමාන්‍ය රක්ෂණ සමාගම් විසින්, ශ්‍රී ලංකා රක්ෂණ නියාමන කොමිෂන් සභාව මගින් නියම කර ඇති ආකෘතිය පරිදි කොමිෂන් සභාව වෙත ඉදිරිපත් කළ යුතුය.

16. මූල්‍ය සේවාවන් මත අය කරන වකතුකල අගය මත බදු (VAT) ඇගයීම

රක්ෂණ ව්‍යාපාරය මූල්‍ය සේවාවක් යන අර්ථ දැක්වීම යටතට ගැනෙන බැවින් බොහෝමයක් ජීවිත සහ සාමාන්‍ය රක්ෂණ සමාගම් සඳහා මූල්‍ය සේවා මත වකතුකල අගය මත බදු (VAT) ඇගයීම දේශීය ආදායම් දෙපාර්තමේන්තුව විසින් සිදු කරන ලද බව ශ්‍රී ලංකා රක්ෂණ සංගමය විසින් දන්වන ලදී.

කෙසේ වුවද, රක්ෂණ කර්මාන්තය විධිමත් කිරීමේ පහත ප්‍රකාරව, ජීවිත සහ සාමාන්‍ය රක්ෂණ සමාගම් මූල්‍ය සේවා ව්‍යාපාරයෙහි නොයෙලෙන බව ශ්‍රී ලංකා රක්ෂණ සංගමයේ අදහස විය. තවද, ශ්‍රී ලංකා රක්ෂණ සංගමය විසින් මේ සම්බන්ධයෙන් විගණන සමාගමක අදහස් විමසා ඔවුන්ගේ විස්තරාත්මක අදහස් ශ්‍රී ලංකා රක්ෂණ නියාමන කොමිෂන් සභාව වෙත ඉදිරිපත් කරන ලදුව මෙම කරුණ සම්බන්ධයෙන් මැදිහත් වන ලෙස කොමිෂන් සභාවෙන් ඉල්ලා සිටින ලදී. කෙසේ වුවද, බදු ඇගයීම් අභියෝගයට ලක් කෙරෙන දැනට තීරණාපේක්ෂාවෙන් දේශීය ආදායම් කොමසාරිස් ජෙනරාල්, බදු අභියාචනා කොමිෂන් සභාව මට්ටමේ පවතින නඩු කටයුතු හේතුවෙන්, මෙම කරුණ සම්බන්ධයෙන් ශ්‍රී ලංකා රක්ෂණ නියාමන කොමිෂන් සභාව මැදිහත් නොවන බව එම කොමිෂන් සභාවේ අදහස විය.

රක්ෂණ තැරැව්කාර සමාගම්

1. කාර්තුමය වාර්තා, අනුරූ මූල්‍ය ප්‍රකාශන සහ විගණනය කරන ලද මූල්‍ය ප්‍රකාශන සමාලෝචනය කිරීම

2010 පෙබරවාරි 25 දින අංක 1642/16 දරණ ගැසට් නිවේදනයේ (පළමු උපලේඛනය) ප්‍රකාරව සියළු රක්ෂණ තැරැව්කාර සමාගම් ඔවුන්ගේ කාර්තුමය වාර්තා එක් එක් කාර්තුව අවසන් වී දින හතළිස් පහක් ඇතුළත කොමිෂන් සභාව වෙත ඉදිරිපත් කළ යුතු වේ.

2020 වර්ෂය තුළ දී රක්ෂණ තැරැව්කාර සමාගම් බහුතරයක් විසින් නියමිත දිනට තම කාර්තුමය වාර්තා කොමිෂන් සභාව වෙත ඉදිරිපත් කරන ලදී. සමාගම් විසින් ඉදිරිපත් කරන ලද කාර්තුමය වාර්තා එම සමාගම්වල මූල්‍ය තත්වය, කාර්යසාධනය සහ නියාමන අවශ්‍යතාවන්ට අනුකූල වීම ආදිය ඇගයීම සඳහා කොමිෂන් සභාව විසින් සමාලෝචනය කරන ලදී. එහි දී කොමිෂන් සභාව විසින් නිරීක්ෂණය කරන ලද දෝෂ හෝ නියාමන අවශ්‍යතාවයන්ගෙන් බැහැර වීම, පැහැදිලි කිරීම් සහ නිවැරදි කිරීම් සඳහා අදාළ තැරැව්කාර සමාගම් වෙත සන්නිවේදනය කෙරුණි. රක්ෂණ තැරැව්කාර සමාගම් සිය විගණනය කරන ලද මූල්‍ය ප්‍රකාශන, රක්ෂණ කර්මාන්තය විධිමත් කිරීමේ පනතේ 86 (2)වගන්තිය ප්‍රකාරව, හිණුම් වර්ෂය අවසන් වී මාස 06ක් ඇතුළත කොමිෂන් සභාව වෙත ඉදිරිපත් කළ යුතුවේ. කෙසේ වුවද, ලැබුණු ඉල්ලීම් සංඛ්‍යාව සහ රටේ පවතින තත්වය සැලකිල්ලට ගෙන කොමිෂන් සභාව විසින් මේ සඳහා දී අති කාල සීමාව මාසයකින් දීර්ඝ කරන ලදී.

2. ලියාපදිංචිය අළුත් කිරීම

2021 වර්ෂය සඳහා රක්ෂණ තැරැව්කාර සමාගම්වල ලියාපදිංචිය අළුත් කිරීම සඳහා අයදුම්පත් ලැබුණු අතර, බලපත්‍ර අලුත් කිරීමට පෙර ඔවුන්ගේ මූල්‍ය තත්වය අවබෝධ කර ගැනීම සඳහා ශ්‍රී ලංකා රක්ෂණ නියාමන කොමිෂන් සභාව මගින් විගණන මූල්‍ය ප්‍රකාශන හා කාර්තුමය වාර්තා විශ්ලේෂණය කරන ලදී.

3. නව රක්ෂණ තැරැව්කාර සමාගම් ලියාපදිංචි කිරීම

වසර තුළ දී රක්ෂණ තැරැව්කාර සමාගම් ලෙස ලියාපදිංචිය ලබා ගැනීමට යෝජිත රක්ෂණ තැරැව්කාර සමාගම් වෙතින් අයදුම්පත් ලැබුණු අතර, එම සමාගම් ලියාපදිංචිය සඳහා නිර්දේශ කිරීමට පෙර ශ්‍රී ලංකා රක්ෂණ නියාමන කොමිෂන් සභාව විසින්, විකුණුම් හා මූල්‍ය පුරෝකථනයන්, සංවිධාන සටහන, පවතින යටිතල පහසුකම් හා බාහිර විගණකගේ සහතිකය ඇතුළුව අයදුම්කරුගේ ව්‍යාපාර සැලැස්ම විශ්ලේෂණය කරන ලදී.

නියාමන සමාලෝචනය

රක්ෂණ සමාගම් ලියාපදිංචි කිරීම

මෙම වසර තුළ කොමිෂන් සභාව විසින් නව ලියාපදිංචි කිරීම් ප්‍රදානය කර නොමැත. ඒ අනුව, ලියාපදිංචි රක්ෂණ සමාගම් ගණන 28ක් වන අතර ඒ අතරින් එක් රක්ෂණ සමාගමක් රක්ෂණ ව්‍යාපාර කටයුතු නවතා දැමීම සඳහා අවර කිරීමේ ක්‍රියාවලියෙහි නිරත වී සිටියි.

පරිශීලකයා I: කොමිෂන් සභාවේ ලියාපදිංචි වී සිටින සියළු රක්ෂණ සමාගම්වල නාම ලේඛණය සහ ඒ සඳහා අවසර ලබා දී ඇති රක්ෂණ ව්‍යාපාර පත්තිය/ පත්ති දැක්වේ.

බලාත්මක කිරීමේ ක්‍රියාවලිය

රක්ෂණ සමාගම්

අත්හිටුවීම්

2009 වසරේ දී සෙලින්කෝ තකාපුල් ලිමිටඩ් සම්බන්ධයෙන් පනවන ලද අත්හිටුවීම් 2020 වසරේ දී ද අඛණ්ඩව ක්‍රියාත්මක විය. සෙලින්කෝ තකාපුල් ලිමිටඩ් විසින් හිතීමය කටයුතුවලට අදාළ හිමිකම් පෑම් කිහිපයක් හැර සියළු හිමිකම් පෑම් නිරවුල් කර තිබුණ ද සමාගමට එරෙහිව තවමත් විභාග වෙමින් පවතින නඩුකරයන් හිසා අදාළ හිමිකම් නිරවුල් කිරීමේ ක්‍රියාවලිය අවසන් කිරීමට නොලැබිණි.

පනතේ 18 (1) වගන්තිය ප්‍රකාරව රක්ෂණකරුවකුගේ ලියාපදිංචි කිරීම, වෙනත් කරුණු අතර කොමිෂන් සභාව විසින් නිශ්චය කරනු ලබන ණය ගෙවීමේ හැකියාව පිළිබඳ සීමාව පවත්වා ගෙන යාමට අසමත් වීම සහ පනතේ යම් විධිවිධානයක් හෝ විය යටතේ කොමිෂන් සභාව විසින් පනවන ලද යම් කොන්දේසියක් හෝ දෙන ලද යම් විධානයක් කඩ කර තිබීම හේතුවෙන් සම්පූර්ණයෙන් ම හෝ රක්ෂණ ව්‍යාපාරයේ එක්තරා පන්තියක් හෝ උප පන්තියක් සම්බන්ධයෙන් අවලංගු කරනු ලැබිය හැකිය.

විධානය

එක් රක්ෂණකරුවෙකු විසින් යතුරු පැදිකරුවන් වෙත පෙට්‍රල් කුපන් පත් වැනි දිරිදීමනා නොමිලේ යැයි පවසමින් ලබා දෙමින් තෙවන පාර්ශවීය රක්ෂණය ප්‍රවර්ධනය කරන බව කොමිෂන් සභාව වෙත දන්වා ඇත. ඒ අනුව, රක්ෂණකරුවන් විසින් තෙවන පාර්ශවීය රක්ෂණය දිරිමත් නොකළ යුතු බැවින් උක්ත තෙවන පාර්ශවීය රක්ෂණය ප්‍රවර්ධනය කිරීම වහාම නවත්වන ලෙස කොමිෂන් සභාව විසින් එම රක්ෂණකරු වෙත දන්වන ලදී.

කෙසේ වුවද, එම වෙළඳ දැන්වීම සමාජ මාධ්‍ය තුළ අඛණ්ඩව ප්‍රවර්ධනය කරන බව කොමිෂන් සභාව විසින් නිරීක්ෂණය කරන ලදී. එබැවින්, එම කරුණ සැලකිල්ලට ගෙන කොමිෂන් සභාව විසින් අදාළ Facebook පිටුවෙන් තෙවන පාර්ශව පෝස්ටුව ඉවත් කරන ලෙස පනතේ 57 වන වගන්තිය යටතේ විධානයක් නිකුත් කරන ලදී.

නව රක්ෂණ තැරැව්කාර සමාගම් ලියාපදිංචි කිරීම සහ රක්ෂණ සමාගම්වල ලියාපදිංචිය අළුත් කිරීම

මෙම වසර තුළ රක්ෂණ තැරැව්කරුවන් ලෙස ලියාපදිංචි වීම සඳහා නව ව්‍යාපාර යෝජනා දනයක් කොමිෂන් සභාව වෙත ලැබී ඇත. කොමිෂන් සභාව විසින් වසර තුළ පුද්ගලයන් තිදෙනෙක් සඳහා සමාගම් හිතීම කිරීමට අනුමැතිය ලබා දෙන ලදී. කොමිෂන් සභාව විසින් මෙම වසර තුළ එක් රක්ෂණ සමාගමකට රක්ෂණ තැරැව්කරුවකු ලෙස කටයුතු කිරීම සඳහා ලියාපදිංචිය ලබා දෙන ලදී.

2021 වසර සඳහා ලියාපදිංචිය අළුත් කිරීමේ අපේක්ෂාවෙන් රක්ෂණ තැරැව්කාර සමාගම් 66 කින් ඉල්ලුම්පත කොමිෂන් සභාව වෙත ලැබී තිබෙන අතර එම සමාගම් අතරින් සමාගම් සියල්ල පනත යටතේ දක්වා ඇති අවශ්‍යතාවන් සම්පූර්ණ කර ඇති බැවින් ලියාපදිංචිය අළුත් කිරීම ප්‍රදානය කර ඇත.

පරිශීලකයා II: කොමිෂන් සභාවේ ලියාපදිංචි වී සිටින සියළු රක්ෂණ තැරැව්කාර සමාගම්වල නාම ලේඛණය, ඒ සඳහා අවසර ලබා දී ඇති රක්ෂණ ව්‍යාපාර පත්තිය/ පත්ති සහ ලියාපදිංචි කාල සීමාව දැක්වේ.

බලාත්මක කිරීමේ ක්‍රියාවලිය

රක්ෂණ තැරැව්කාර සමාගම්

අවවාද කිරීම්

වසර තුළ කොමිෂන් සභාව විසින් රක්ෂණ තැරැව්කාර සමාගම් හයක ප්‍රධාන නිලධාරීන් වෙත අවවාද කිරීම් නිකුත් කර ඇත. කාර්තූමය වාර්තා නියමිත දිනට ඉදිරිපත් නොකිරීම සහ අංක 41 දරණ වකුලේඛය අනුව එසේ ප්‍රමාද වීමට හේතුව දැන්වීමට අපොහොසත් වීම සම්බන්ධයෙන් ප්‍රධාන නිලධාරීන් වෙත අවවාද කිරීම් යවා ඇත.

අත්හිටුවීම්

විධාන අංක 19න් හිසම කර ඇති පරිදි කාර්තුව අවසානයේ සිට මාසයක් ඇතුළත අවම ඉද්ධ ප්‍රාග්ධන අවශ්‍යතාවයට සිය අනුකූලතාවය පෙන්වීමට රක්ෂණ

තැරැව්කාර සමාගම් දෙකක් අපොහොසත් වී ඇති බව නිරීක්ෂණය කළ කොමිෂන් සභාව එකී සමාගම් සිය අනුකූලතාවය පෙන්වීම කරන තෙක් ලියාපදිංචිය අත්හිටුවීමට තීරණය කරන ලදී.

අවලංගු කිරීම්

විධාන අංක 19න් හිසම කර ඇති පරිදි කාර්තුව අවසානයේ සිට මාසයක් ඇතුළත අවම ඉද්ධ ප්‍රාග්ධන අවශ්‍යතාවයට සිය අනුකූලතාවය පෙන්වීමට රක්ෂණ තැරැව්කාර සමාගමක් අපොහොසත් වී ඇති බව නිරීක්ෂණය කළ කොමිෂන් සභාව විසින් එකී සමාගම් සිය අනුකූලතාවය පෙන්වීම කරන තෙක් ලියාපදිංචිය අත්හිටුවන ලදී. අදාළ සමාගම් දිගින් දිගට ම අවම ඉද්ධ ප්‍රාග්ධන අවශ්‍යතාවයට සිය අනුකූලතාවය පෙන්වීමට අපොහොසත් වීම හේතුවෙන් කොමිෂන් සභාව විසින් 2020 දී එහි ලියාපදිංචිය අවලංගු කරන ලදී.

අලාභ ගැලපුම්කරුවන් ලියාපදිංචි කිරීම සහ අලාභ ගැලපුම්කරුවන්ගේ ලියාපදිංචිය අළුත් කිරීම

කොමිෂන් සභාව විසින් වසර තුළ දී අලාභ ගැලපුම්කරුවන් ලෙස ලියාපදිංචි වීම සඳහා පුද්ගලයන් 7 දෙනෙකුට අනුමැතිය ලබා දී ඇත. කොමිෂන් සභාව විසින් වසර තුළ දී අලාභ ගැලපුම්කරුවන් ලෙස ලියාපදිංචිය වී සිටි පුද්ගලයන් 16 දෙනෙකුගේ ලියාපදිංචිය අළුත් කරන ලදී.

පනතේ 114 (1) වගන්තිය ප්‍රකාරව "අලාභ ගැලපුම්කරු" යන්නෙන් රක්ෂණ හිමිකම් පෑමක දී උද්ගත වන අලාභ විමර්ශනය කිරීමේ සහ තක්සේරු කිරීමේ විශේෂිත දැනුමක් ඇති සහ මේ පනතේ විධිවිධාන යටතේ අලාභ ගැලපුම්කරුවකු ලෙස ලියාපදිංචි වී ඇති තැනැත්තකු අදහස් වේ.

පරිශීලකයා 3 සමඟ: කොමිෂන් සභාව සමග ලියාපදිංචි වී සිටින අලාභ ගැලපුම්කරුවන්ගේ නාම ලේඛණය සහ ලියාපදිංචිය බලාත්මක වන දිනය දැක්වේ.

නියාමන / උපදේශන ක්‍රියාමාර්ග

1. සංශෝධන පනත මගින් හඳුන්වා දෙන ලද නව විධිවිධාන ප්‍රකාරව අධ්‍යක්ෂවරුන් පත් කිරීම සඳහා රක්ෂණ සමාගම් විසින් ඉදිරිපත් කරන ලද අයදුම්පත් ගණනාවක් සඳහා කොමිෂන් සභාව විසින් අනුමැතිය ලබා දෙන ලදී. කෙසේ වුවද, ආයතනික පාලන රාමුව පිළිබඳ විධාන අංක 170 අනුකූල නොවීම හේතුවෙන් ඉල්ලීම් කිහිපයක් අනුමත නොකරන ලදී.

2. පහතේ විධිවිධාන ප්‍රකාරව ප්‍රධාන හිලධාරීන් පත් කිරීම සඳහා රක්ෂණ සමාගම් සහ රක්ෂණ තැරැවිකාර සමාගම් විසින් ඉදිරිපත් කරන ලද අයදුම්පත් ගණනාවක් සඳහා කොමිෂන් සභාව විසින් අනුමැතිය ලබා දෙන ලදී.

3. රක්ෂණ සමාගමක් විසින් කරන ලද ඉල්ලීමක් සැලකිල්ලට ගෙන කොමිෂන් සභාව විසින් රක්ෂණ කර්මාන්තය විධිමත් කිරීමේ පනතෙහි 114 (අ) වගන්තිය ප්‍රකාරව Actuarial Society of Netherland හි අධි සාමාජික සුදුසුකම අනුමත කරන ලදී.

4. චක්‍රලේඛ අංක 36 ප්‍රකාරව විදේශීය සෞඛ්‍ය රක්ෂණයන් අළුත් කිරීම සඳහා වන රක්ෂණ තැරැවිකරුවන් ගණනාවකගේ ඉල්ලීම් සමාලෝචනය කරන ලදුව කොමිෂන් සභාව විසින් බලය හිමිවන කාල සීමාව තවත් වසරක් සඳහා අළුත් කරන ලදී.

විදේශ සෞඛ්‍ය රක්ෂණාවරණයක් ඉදිරිපත් කිරීමට බලාපොරොත්තු වන ඕනෑම රක්ෂණ තැරැවිකාර සමාගමක් තමන් ඉදිරිපත් කිරීමට අපේක්ෂා කරන රක්ෂණය සඳහා කොමිෂන් සභාව වෙතින් අනුමැතිය ලබා ගත යුතු බවට චක්‍රලේඛ අංක 36 මගින් දක්වා ඇත.

5. කොමිෂන් සභාව විසින් රක්ෂණාවරණ රැසක් සමාලෝචනය කර සුදුසු ක්‍රියාමාර්ග සඳහා අදාළ රක්ෂණකරුවන් වෙත නිරීක්ෂණ ලබා දී ඇත. සියළු රක්ෂණ සමාගම් විසින් නව රක්ෂණාවරණ හඳුන්වා දීමට පෙර ඒවාට අදාළ ප්‍රතිපත්ති ලේඛන කොමිෂන් සභාව වෙත ඉදිරිපත් කළ යුතු බව චක්‍රලේඛ අංක 39 මගින් දක්වා ඇත.

6. පන්ති දෙක ම සඳහා කාර්තුවල වාර්තා ඉදිරිපත් කිරීමට අමතරව මාසික වාර්තා ඉදිරිපත් කළ යුතු බවට වන අවශ්‍යතාව දක්වමින් 2015 දී රක්ෂණකරුවකු වෙත නිකුත් කළ විධානයක් සංශෝධනය කිරීමට කොමිෂන් සභාව විසින් තීරණය කරන ලදී. මාසිකව පූර්ණ පවත්නා ප්‍රාග්ධනය, අවදානම් පාදක ප්‍රාග්ධන අවශ්‍යතාව සහ ප්‍රාග්ධන ප්‍රමාණය අනුපාතය ඉදිරිපත් කිරීමේ කොන්දේසි මත එකී සමාගමට මෙම සංශෝධනය අදාළ විය. සමාගමෙහි මූල්‍ය තත්වය වැඩි දියුණු වන තුරු අදාළ පාර්ශවයන්හි ගනු දෙනු සිදු කිරීම එකී රක්ෂණකරුට තවදුරටත් සීමා විය.

7. බදු පසු ලාභය මත 1% ක හෝග රක්ෂණ බද්දක් ජාතික රක්ෂණ භාර අරමුදල වෙත ගෙවන ජීවිත රක්ෂණ සමාගම්වල ගැටළුවට විසඳුම් ලබා දීම සඳහා මැදිහත් වී සුදුසු පියවර ගන්නා ලෙස ශ්‍රී ලංකා රක්ෂණ සංගමය විසින් ඉල්ලන ලදී. ජීවිත රක්ෂණකරුවන් ගොවීන් වෙත හෝග රක්ෂණය නිකුත් නොකළ ද ඔවුන් විසින් ජාතික රක්ෂණ භාර අරමුදල වෙත 1% ක බද්දක් ගෙවීමට බැඳී සිටි අතර එමගින් ඔවුන්ගේ ආදායම අඩු විය. මෙම තත්වය සමාලෝචනය කිරීමෙන් පසුව කොමිෂන් සභාව විසින් ජීවිත රක්ෂණකරුවන් වීම බද්දෙන් නිදහස් කිරීම පිළිබඳ සලකා බලන ලෙස මුදල් අමාත්‍යාංශයෙන් ඉල්ලීමක් කරන ලදී.

8. අලාභ ගැලපුම්කරුවකු ලෙස ලියාපදිංචි කිරීම සඳහා එක් පුද්ගලයෙකු වෙතින් කොමිෂන් සභාවට අයදුම් පතක් ලැබිණි. කෙසේ වුවද, එකී පුද්ගලයා මින් පෙර වංචනික ක්‍රියාවන්ගේ නිරත වීම හේතුකොට රැකියාවෙන් ඉවත් කරන ලද අයෙකු වූ බැවින් ශ්‍රී ලංකා රක්ෂණ නියාමන කොමිෂන් සභාවේ 2018.01.09 දිනැති විධාන අංක 14 අදාළත්වය පිළිබඳ ගැටළුවක් පැන නැගිණි. විධාන අංක 14 ප්‍රකාරව, මූල්‍ය ව්‍යපනරණය හෝ වංචාව යන හේතු මත සේවයෙන් ඉවත් කළ ඕනෑම තරාතිරමක පුද්ගලයෙකු සේවයට ගැනීමෙන් වැළකී සිටින ලෙස රක්ෂණ කර්මාන්තය තුළ උපදෙස් ලබා දී ඇත. වංචනික ක්‍රියාවල නිරත වූ ගරුත්වය/ අවංක බව සැකයට භාජනය වූ පුද්ගලයෙකුට ලියාපදිංචිය ලබා දීම මගින් රක්ෂණ කර්මාන්තය තුළ වැරදි පුර්වාදර්ශයක් ලබාදෙන බැවින් කොමිෂන් සභාව විසින් අයදුම්පත ප්‍රතික්ෂේප කරන ලදී.

9. රක්ෂණ සමාගමක් විසින් 2020 ජනවාරි 31ට 2020 පෙබරවාරි 29 සහ 2020 මාර්තු 31 මාස සඳහා ඉදිරිපත් කරන ලද මාසික වාර්තා සමාලෝචනය කිරීමෙන් පසුව ඔවුන්ගේ සාමාන්‍ය රක්ෂණ ව්‍යාපාරයේ පූර්ණ පවත්නා ප්‍රාග්ධනය රු.මි. 500 ක් වූ නියාමන ප්‍රාග්ධන අවශ්‍යතාවයට වඩා අඩු වී ඇති බව නිරීක්ෂණය විය. කොමිෂන් සභාවේ නියමය පරිදි ප්‍රාග්ධන ප්‍රමාණය අනුපාතයෙහි නිශ්චය මත පරවා ගැනීමට සමාගම විසින් විකල්ප කිහිපයක් යෝජනා කරන ලදී.

යෝජනා සමාලෝචනය කිරීමෙන් පසු කොමිෂන් සභාව විසින් තමන්ගේ අවසන් තීරණය ඉදිරිපත් කරන ලෙසත් සාමාන්‍ය රක්ෂණ ව්‍යාපාරයෙහි

ප්‍රාග්ධන ප්‍රමාණය අවශ්‍යතාවන්ට අනුකූලව කටයුතු කරන ලෙසත් රක්ෂණ සමාගම වෙත උපදෙස් ලබා දී ඇත.

10. 2016 අංක 12 දරණ තොරතුරු දැන ගැනීමේ පනත යටතේ ලැබුණු අයදුම්පත් කිහිපයකට කොමිෂන් සභාව විසින් ප්‍රතිචාර දක්වන ලදී.

11. කොමිෂන් සභාව විසින් විධාන අංක 10 යටතේ රක්ෂණ තැරැවිකාර ව්‍යාපාරයට අමතර ව්‍යාපාරයක් පවත්වාගෙන යාම සඳහා තැරැවිකාර සමාගමක් වෙත අනුමැතිය ලබා දෙන ලදී. රක්ෂණ තැරැවිකාර සමාගම් සියල්ල විසින් විධාන අංක 10 ට අනුව පහතේ අර්ථ දක්වා ඇති ආකාරයට රක්ෂණ තැරැවිකාර ව්‍යාපාරයට අමතරව සහායක සේවාවන් සැපයීම සඳහා කොමිෂන් සභාවේ පූර්ව අනුමැතිය ලබා ගත යුතුය.

12. ශ්‍රී ලංකාව තුළ තම ව්‍යාපාර කටයුතු ස්ථේච්ඡාවෙන් අවසන් කිරීමේ ක්‍රියාවලියෙහි යෙදී සිටින රක්ෂණ සමාගමක් සම්බන්ධයෙන් හිමිකම් පාත්තන් විසින් ඉදිරිපත් කරන ලද විමසීම් ලැබීමෙන් පසුව එම සමාගමේ කටයුතු අවසන් කිරීම පිළිබඳ මතභේදනාවට දැනුම් දෙමින් භාෂා ක්‍රීත්වයෙන් ම මාධ්‍ය නිවේදනයක් පළ කරන ලෙස ද කොමිෂන් සභාව විසින් එකී සමාගම වෙත උපදෙස් ලබා දෙන ලදී.

13. එක් රක්ෂණ සමාගමක් විදේශ ආයෝජන අරමුදල් දෙකකින් ණය ලබා ගැනීමෙන් || වන ස්ථරයේ ප්‍රාග්ධනය ශක්තිමත් කිරීම මගින් ප්‍රාග්ධන ප්‍රමාණය අනුපාතය ඉහළ නැංවීම සඳහා කොමිෂන් සභාවේ අනුමැතිය/ ප්‍රතිචාරය අපේක්ෂා කර ඇත. උක්ත ගනුදෙනුව සඳහා ණය ශීච්ඡුම් කෙටුම්පත සහ සමාගමේ අධ්‍යක්ෂ මණ්ඩලයේ අනුමැතිය සමාගම විසින් කොමිෂන් සභාවේ සලකා බැලීම පිණිස ඉදිරිපත් කරන ලදී. || වන ස්ථරයේ ප්‍රාග්ධනය යටතේ එකී ණය ලබා ගැනීම කෙරෙහි බලපෑ හැකි අවදානම් පාදක ප්‍රාග්ධන රීතියට සිදු කිරීමට යෝජිත සංශෝධන සැලකිල්ලට ගෙන කොමිෂන් සභාව විසින් ණය ලබා දෙන සමාගම් වෙත තත්වය පිළිබඳ දන්වන ලෙසත් අදාළ ණය පහසුකම් හේතුවෙන් රක්ෂණ ඔප්පු හිමියන්ගේ හිමිකම්වලට බලපෑමක් එල්ල නොවන බවට වග බලා ගැනීම සඳහා ණය පහසුකම් ලබා ගැනීමට පෙර සියළු පූර්වාරක්ෂක පියවර ගන්නා ලෙසත් සමාගමට උපදෙස් ලබා දෙන ලදී.

14. විධාන අංක 18 හිකුන් කිරීමට පෙර පසුගිය වසර පහක කාල සීමාව තුළ කොටස්කරුවන් වෙත ලබා දෙන ලද හිමිකම් නොපාන ලද ප්‍රතිලාභ පිළිබඳ විස්තර සපයන ලෙස කොමිෂන් සභාව විසින් සියළු දිගුකාලීන රක්ෂණ සමාගම් වෙත නියම කරන ලදී. එක් සමාගමක් විවැනි හිමිකම් නොපාන ලද ප්‍රතිලාභ වසර පහක් පුරා කොටස්කරුවන් වෙත ලබා දුන් බව නිරීක්ෂණය කිරීමෙන් පසුව කොමිෂන් සභාව විසින් එසේ ලබා දුන් ප්‍රතිලාභ නැවත ලබා ගන්නා ලෙස නියම කරන ලදී. අතර සමාගමේ ප්‍රධාන නිලධාරී, අධ්‍යක්ෂ මණ්ඩලය සහ බාහිර විගණක යන අයගෙන් ඒ පිළිබඳ හේතු විමසීමක් සිදු කරන ලදී.
15. 2020 වසර වන විට රක්ෂණ කර්මාන්තය විධිමත් කිරීමේ පනත ප්‍රකාරව බලපත්‍රලාභී කොටස් හුවමාරුව තුළ ලැයිස්තුගතව නොපැවතියේ සමාගම් දෙකක් පමණක් වූ අතර එම සමාගම් දෙක සඳහා ම මාස හයක කාල සීමාව දීර්ඝ කිරීමක් ලබා දීමට කොමිෂන් සභාව විසින් තීරණය කරන ලදී.
16. 2013 සැප්තැම්බර් මාසය තුළ කොමිෂන් සභාව විසින් රක්ෂණ කර්මාන්තයට අදාළව වෙන් කිරීමේ මාර්ගෝපදේශ හිකුන් කරන ලද අතර එමගින් පාලනය කිරීමේ යාන්ත්‍රණයන්ට යටත්ව වෙන් කරන ලද සමාගම් අතර හවුල් සේවාවන් සඳහා අවසර ලබා දෙන ලදී. කෙසේ වුවද, ප්‍රධාන රක්ෂණ කටයුතු සඳහා සේවාවන් බෙදා ගැනීම සඳහා අවසර ලබා නොදෙන ලදී. දැනට පවතින හවුල් සේවාවන් අඛණ්ඩව පවත්වා ගෙන යාම සඳහා රක්ෂණ සමාගම් තුනක් වෙතින් ඉල්ලීමක් ලැබීමෙන් පසුව හවුල් සේවාවන් සැපයීම පිළිබඳ නව මාර්ගෝපදේශයක්/ විධානයක් හිකුන් කරන තෙක් විවැනි සේවාවන් පවත්වාගෙන යාම සඳහා සියළු ම වෙන් කළ සමාගම් වෙත ලබා දී තිබූ කාලය කොමිෂන් සභාව විසින් දීර්ඝ කරන ලදී.
17. කාමිබෝජියාවේ ලියාපදිංචි කළ රක්ෂණ සමාගමක ආයෝජනය කිරීමට අවසර ලබා දෙන ලෙස රක්ෂණ සමාගම් දෙකක් විසින් කොමිෂන් සභාවෙන් ඉල්ලීමක් කරන ලදී. විස්තර ලබා ගෙන විශ්ලේෂණය කිරීමෙන් පසුව කොමිෂන් සභාව විසින් කොන්දේසි කිහිපයකට යටත්ව අදාළ ආයෝජනය කිරීම සඳහා එම සමාගම් වෙත අනුමැතිය ලබා දෙන ලදී.

විමර්ශන සමාලෝචනය

රක්ෂණ ඔප්පු හිමියන්ගේ සුභසිද්ධිය තහවුරු කිරීමේ සමස්ථ පරමාර්ථය පෙරදැරිව කොමිෂන් සභාව වෙත යොමු කරනු ලබන රක්ෂණ වත්දි ගෙවීම් සම්බන්ධයෙන් රක්ෂකයන් හා හිමිකම් පාත්තන් අතර හටගන්නා ආරවුල් විමර්ශනය කිරීමට කොමිෂන් සභාවට බලතල ඇත. විමෙත්ම කිසියම් රක්ෂකයෙකු, තැරැව්කරුවකු හෝ හියෝප්තයකුගේ වෙළඳපළ හැසිරීම පිළිබඳ ලැබෙන පැමිණිලි ද කොමිෂන් සභාව විසින් විමර්ශනය කරනු ලැබේ.

යම් ආරවුලක් හෝ පැමිණිල්ලක් (රක්ෂකයකු, තැරැව්කරුවකු හෝ හියෝප්තයෙකුට එරෙහිව) කොමිෂන් සභාව වෙත යොමු කරනු ලැබූ අවස්ථාවක දී කොමිෂන් සභාව විසින් තීරණයක් ගැනීමට පෙර අදාළ සියළු පාර්ශවයන්ට කරුණු දැක්වීමට අවස්ථාවක් ලබා දෙනු ලැබේ. රක්ෂකයන් විසින් රක්ෂණ හිමිකම් සම්බන්ධයෙන් ගනු ලැබූ තීරණයට පදනම් වූ කරුණු අදාළ ලිපිලේඛන හා තොරතුරු මගින් තහවුරු කළ යුතු වේ. කොමිෂන් සභාව විසින් තීරණයන්ට එළඹීමට පෙර අවශ්‍ය අවස්ථාවලදී තෙවන පාර්ශවයන් වෙතින් කරුණු තහවුරු කර ගැනීම හා විශේෂඥ මතයන් ලබා ගැනීම ද සිදු කරනු ලැබේ.

සමස්ථ පැමිණිලි පිළිබඳ සමාලෝචනය

සමාලෝචනයට පාත්‍ර වන කාල සීමාව තුළ නව පැමිණිලි 446ක් කොමිෂන් සභාව වෙත යොමු වූ අතර එම කාලය තුළ පැමිණිලි 367ක් (පෙර වසරේ ඉදිරියට ගෙන ආ පැමිණිලි ද ඇතුළුව) සම්බන්ධයෙන් විමර්ශන කටයුතු අවසන් කෙරුණි. කොමිෂන් සභාවේ මැදිහත් වීම මත රක්ෂණ වත්දි ආරවුල් 155ක් රක්ෂණ හිමිකම් පාත්තන්ට වාසිදායක ලෙස නිරාකරණය වූ අතර එම හිමිකම් පැමිණිලි එකතුව රු.මි. 82.2 ක් විය.

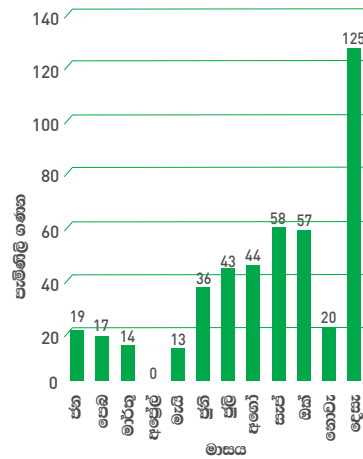
1 ප්‍රස්තාරය: පසුගිය වසර පහ (5) තුළ වාර්ෂිකව ලැබුණු පැමිණිලි

ලැබුණු පැමිණිලි ගණන



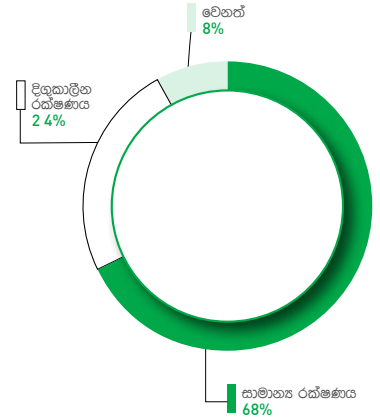
පසුගිය වසර පහ (5) තුළ කොමිෂන් සභාවට ලැබුණු මුළු පැමිණිලිව එකතුව රූප සටහන 1 මගින් දක්වා ඇති ආකාරයට 1,709කි. සමාලෝචිත කාල පරිච්ඡේදය තුළ දී ලැබුණු පැමිණිලි සංඛ්‍යාව (446) පසුගිය වසරට (315) සාපේක්ෂව වැඩි වී ඇත. වර්ෂය තුළ පැමිණිලි සංඛ්‍යාව වැඩි වීම සඳහා මහජනතාව අතර රක්ෂණ නියාමන කොමිෂන් සභාව පිළිබඳව දැනුවත්භාවය වැඩි වීම හේතු වී ඇති බව සඳහන් කල හැකිය.

2 ප්‍රස්තාරය: 2020 වසර තුළ ලැබුණු පැමිණිලිවල මාසික විශ්ලේෂණය



සමාලෝචිත වර්ෂය තුළ කොමිෂන් සභාව වෙත මාසිකව ලැබුණු පැමිණිලි සංඛ්‍යාව පිළිබඳ විස්තරයක් 2 රූප සටහන මගින් දැක්වේ. දෙසැම්බර් මාසයේ දී වැඩිම පැමිණිලි සංඛ්‍යාවක් (125) ලැබී ඇති අතර අඩුම පැමිණිලි සංඛ්‍යාවක් (0) වාර්තා වී ඇත්තේ අප්‍රේල් මාසයේ දීය. අප්‍රේල් මාසයේ දී පැමිණිලි නොලැබීමට හේතුව වීම කාලය තුළ ඇති වූ විසංගත තත්වය හා රට අගුළු දැමීම විය හැකිය. සමාලෝචිත වසර තුළ කොමිෂන් සභාව වෙත මාසිකව ලැබුණු පැමිණිලිවල සාමාන්‍ය අගය 37ක් විය: ජූලි, අගෝස්තු, සැප්තැම්බර්, ඔක්තෝම්බර් හා දෙසැම්බර් මාසවලදී වීම සාමාන්‍ය අගය ඉක්මවා පැමිණිලි ලැබී ඇත.

රූප සටහන 3 - 2020 වසරේ දී ලැබුණු පැමිණිලි වර්ගීකරණය



3 රූප සටහන මගින් 2020 වර්ෂය තුළ ලැබුණු සමස්ථ පැමිණිලිවල වර්ගීකරණයක් දක්වා ඇත. සමස්ථ පැමිණිලිවලින් බහුතරය, එනම් 304 (68%) සාමාන්‍ය රක්ෂණ ව්‍යාපාරය ආශ්‍රිතව ද පැමිණිලි 105 (24%)ක් දිගුකාලීන රක්ෂණය ව්‍යාපාරය ආශ්‍රිතව ද වේ. විශේෂිත වූ රක්ෂණ ව්‍යාපාරයකට වර්ගීකරණය කළ නොහැකි වෙනත් පැමිණිලි 37 (8%) ක් ද වේ. පසුගිය සමාලෝචිත වර්ෂය හා සැසඳීමේ දී සාමාන්‍ය රක්ෂණ ව්‍යාපාරය ආශ්‍රිත පැමිණිලිවල ප්‍රතිශතය 56% (2019 වසරේ දී) සිට 68 දක්වා කැපී පෙනෙන වැඩි වීමක් පෙන්නුම් කළ අතර දිගුකාලීන රක්ෂණ ව්‍යාපාර ආශ්‍රිත පැමිණිලිවල ප්‍රතිශතය 34% (2019 වසරේ දී) සිට 24% දක්වා සුළු අඩු වීමක් පෙන්නුම් කළේය. වෙනත් පැමිණිලි ඊට සමානුපාතිකව 10% (2019 වසරේ දී) සිට 8% දක්වා සුළු වශයෙන් අඩු වී ඇත.

සාමාන්‍ය රක්ෂණ ව්‍යාපාරයට අදාළ පැමිණිලි විශ්ලේෂණය

සාමාන්‍ය රක්ෂණ ව්‍යාපාරයට අදාළව කොමිෂන් සභාවට ලැබුණු පැමිණිලි ගැටළුවේ ස්වභාවය අනුව වර්ග කර 1 වන වගුවේ දක්වා ඇත.

1 වගුව - සාමාන්‍ය රක්ෂණ ව්‍යාපාරයට අදාළ පැමිණිලි: ගැටළුව අනුව

ගැටළුව	#	%
රක්ෂණ වත්දි ආරවුල්	277	91.1
වගකීම පිළිනොගැනීම	148	53.4
ගෙවන ලද/ යෝජිත හිමිකම් මුදල ප්‍රමාණවත් නොවීම	26	9.4
හිමිකම් ගෙවීම ප්‍රමාද වීම	103	37.2
වෙනත් පැමිණිලි	27	8.9
එකතුව	304	100.0

1 වන වගුවෙහි දැක්වෙන පරිදි සමස්ථ සාමාන්‍ය රක්ෂණ ව්‍යාපාර පැමිණිලි අතුරින් (304) රක්ෂණ වන්දි ආරවුල් 277 (93.2%) වන අතර ඉතිරි පැමිණිලි 27 (8.9%) අර්ධකාලීනව රක්ෂණ ඔප්පු අවලංගු කිරීම, අසන ලද ප්‍රශ්නවලට ප්‍රතිචාර නොදැක්වීම, වාර්තා නැතිවීම ලබා ගැනීම පිළිබඳ ඉල්ලීම් හා රක්ෂණ ඔප්පු නොලැබීම ආදී වෙනත් පැමිණිලි වේ. රක්ෂණ වන්දි ආරවුල් යටතේ ප්‍රධාන වශයෙන් ඉදිරිපත් කරනුයේ වගකීම පිළිගොනැතිම (53.4%) සඳහා වන පැමිණිලියි.

පැමිණිලිවල මූලසාධකය විශ්ලේෂණය කිරීමේ දී මෝටර් රථ වාහන හිමිකම් ගෙවීම් ප්‍රතික්ෂේප කිරීම සඳහා වූ ප්‍රධාන හේතු ලෙසට අනාවරණය වන්නේ අනතුර සම්බන්ධයෙන් වන වැදගත් කරුණු හෙළිදරව් නොකිරීම හෝ කරුණු වරදවා දැක්වීම (රක්ෂණය ලබාගත් අරමුණට පරිබාහිර අරමුණු සඳහා වාහනය භාවිතා කිරීම, රියදුරු බිමත්ව සිටීම, වලංගු රියදුරු බලපත්‍රයක් නොමැති අයෙක් රිය පැදවීම හෝ හිමිකම් පාත්‍රයට වාහනය කෙරෙහි විය විකිණීමෙන් පසුව රක්ෂණය හිමිකමක් නොමැති වීම, රියදුරු/ රක්ෂිතයා විසින් අනතුර පිළිබඳ ලබා දුන් විස්තරය සමග අනතුරෙන් සිදු වූ අලාභහානි නොසැසඳීම හෝ අනතුර සිදුවන දිනය වන විට මුළු රක්ෂණ වාර්තා මුදල නොගෙවීම මත රක්ෂණ ඔප්පුව අවලංගු වීම මෙම කරුණු ඉදිරිපත් නොකිරීමට හේතු විය හැක. රක්ෂණ හිමිකම් සම්බන්ධ පැමිණිලි විභාග කිරීමේ දී අවශ්‍ය අවස්ථාවන්හි දී රජයේ රස පරීක්ෂක දෙපාර්තමේන්තුව, පොලිස් ස්ථාන, රෝහල් හා සිද්ධිය පිළිබඳ ප්‍රකාශ ලබාදුන් අය වෙතින් අදාළ තොරතුරු කැඳවීමෙන් හිමිකම් ගෙවීම් ප්‍රතික්ෂේප කිරීම සම්බන්ධයෙන් සවිස්තරාත්මක පරීක්ෂණය පවත්වන ලදී. හිමිකම් උද්ගත වීමට හේතු වූ අලාභය රක්ෂණ ඔප්පුව යටතේ ආවරණය වන සහ කිසිදු ආකාරයක වංචාවක් හෝ හිතාමතා කරුණු වරදවා දැක්වීමක් සිදුව නොමැති අවස්ථාවලදී හිමිකම් පාත්‍රයන්ට සහාය වීමට කොමිෂන් සභාවට හැකි විය.

රක්ෂණ වන්දි ආරවුල් යටතේ ප්‍රධාන වශයෙන් බලපෑම් ප්‍රමාද වීමයි. මෙම ප්‍රමාදයන් අතුරින් බොහෝමයක් උද්ගත වී ඇත්තේ හිමිකම් පිළිබඳ වැඩිදුර විමර්ශන පැවැත්වීම බව නිරීක්ෂණය විය. මීට අමතරව, රක්ෂිතයාගේ හෝ අවිනිශ්චිතකරුවන්ගේ පාර්ශවයෙන් හිමිකම් නිරාකරණය කිරීමට අවශ්‍ය තොරතුරු හා ලේඛන ඉදිරිපත් කිරීමේ දී සිදුවන ප්‍රමාදයන් ද නිරීක්ෂණය විය. කොමිෂන් සභාව වෙත ඉදිරිපත් කෙරුණු ඉතිරි පැමිණිලි විසි හය (26) ගෙවන ලද/ යෝජිත හිමිකම් මුදල ප්‍රමාණවත් නොවීමට අදාළ විය. මෙම පැමිණිලිවලට මූලික හේතූන් වූයේ රක්ෂණ ඔප්පුවෙහි කරුණු වරදවා වටහා ගැනීම සහ රක්ෂකයන් විසින් ගෙවන ලද අලාභ ගැලපුම්/ අඩු කිරීම් පිළිබඳව ප්‍රමාණවත් පැහැදිලි කිරීම් ලබා නොදීමයි. ලිඛිත කරුණු පැහැදිලි කිරීම් තුළින් හෝ කොමිෂන් සභාවේ දී පවත්වනු ලබන සාකච්ඡාවලදී හිමිකම් පාත්‍රයන්ට අවශ්‍ය පැහැදිලි කිරීම් ලබා දීම මගින් මෙවැනි බොහෝමයක් ආරවුල් විසඳාගත හැකි විය.

දිගුකාලීන රක්ෂණ ව්‍යාපාරයට අදාළ පැමිණිලි විශ්ලේෂණය

දිගුකාලීන රක්ෂණය ව්‍යාපාරයට අදාළව ලැබුණු පැමිණිලි ගැටළුවේ ස්වභාවය අනුව විශ්ලේෂණය කර දෙවන වගුවේ දක්වා ඇත.

2 වගුව - දිගුකාලීන රක්ෂණ ව්‍යාපාරයට අදාළ පැමිණිලි: ගැටළුව අනුව

ගැටළුව	#	%
රක්ෂණ වන්දි ආරවුල්	44	42.0
වගකීම පිළිගොනැතිම	19	43.2
පූර්ණත්වය සහ පවාරණ ප්‍රතිලාභ	22	50.0
යෝජිත හිමිකම් මුදල ප්‍රමාණවත් නොවීම	3	6.8
වෙනත් පැමිණිලි	61	58.0
ගෙවන ලද වාර්තා මුදල ආපසු ලබාගැනීම/ ඔප්පු අවලංගු කිරීම හෝ පුනස්ථාපනය සඳහා වන ඉල්ලීම්	31	50.8
තොරතුරු ලබා දීම	3	5
වාර්තා ගෙවීම/ සාවද්‍ය පරිහරණය	2	3.2
වෙනත්	25	41.0
එකතුව	105	100.0

2 වන වගුවට අනුව සමස්ථ දිගුකාලීන රක්ෂණය ව්‍යාපාරය යටතේ ලැබුණු පැමිණිලි (105) අතරින් 42% ක් වන්දි ආරවුල් සම්බන්ධයෙන් වන අතර 57% ක් වෙනත් පැමිණිලි වේ.

රක්ෂණ වන්දි ආරවුල් (50%) සඳහා මූලික හේතුව වන්නේ කල්පිරීමේ දී ලබන ප්‍රතිලාභ සහ පවාරණ ප්‍රතිලාභ ලබා ගැනීමට අදාළ වේ. එවැනි ආරවුල් ඇති වීමට ප්‍රධාන හේතුව වන්නේ රක්ෂණ ඔප්පුවේ ඇති කරුණු පිළිබඳ අවබෝධය මද බව සහ රක්ෂකයන් විසින් ප්‍රමාණවත් පැහැදිලි කිරීම් සිදු නොකිරීමයි. ලිඛිත කරුණු පැහැදිලි කිරීම් තුළින් හෝ කොමිෂන් සභාවේ දී පවත්වනු ලබන සාකච්ඡාවලදී හිමිකම් පාත්‍රයන්ට අවශ්‍ය පැහැදිලි කිරීම් ලබා දීම මගින් මෙවැනි බොහෝමයක් ආරවුල් විසඳාගත හැකි විය.

රක්ෂණ වන්දි ආරවුල්වලින් තවත් 43. ක් වගකීම පිළිගොනැතිමට අදාළ විය. බොහෝමයක් හිමිකම් ගෙවීම් ප්‍රතික්ෂේප වීමට පාදක වී ඇත්තේ රක්ෂණ ඔප්පුව

ලබා ගැනීමේ දී හෝ පුනස්ථාපනය කිරීමේ දී වැදගත් කරුණු හෙළිදරව් නොකිරීම හෝ වරදවා දැක්වීමයි. රක්ෂණ හිමිකම්කරු පදනම වන "උපරිම සඳ්භාවය" (uberrimae fidei) නම් මූලික නෛතික මූලධර්මය හිමිකම් දෙපාර්ශවය වනම් රක්ෂකයා මෙන්ම රක්ෂිතයාට වකසේ ක්‍රියා කරයි. යෝජකයා විසින් රක්ෂණ යෝජනා පත්‍රය මගින් හෙළිදරව් කරන තොරතුරු මත පදනම්ව රක්ෂණ යෝජකයාගේ ජීවිතය පිළිබඳ අවදානම පිළිගන්නේ ද යන වග සහ ඊට අදාළ කොන්දේසි හා නියමයන් රක්ෂකයා විසින් තීරණය කරනු ලබයි. එවන් අවස්ථාවක රක්ෂිතයා විසින් කිසියම් වැදගත් කරුණක් හෙළිදරව් නොකළහොත් හෝ වරදවා දැක්වීමක් සිදු කළහොත් උපරිම සඳ්භාවය මූලධර්මය උල්ලංඝනය වේ.

ඇතැම් අවස්ථාවල දී යෝජකයා විසින් වැදගත් කරුණු හෙළිදරව් නොකිරීම හා වරදවා දැක්වීමට හේතු වී ඇත්තේ අදාළ රක්ෂණ මූලධර්ම හා වැදගත් තොරතුරු හෙළිදරව් කිරීමේ වගකීම පිළිබඳ නොදැනුවත්භාවය බවට නිරීක්ෂණය විය. එබැවින්, රක්ෂණ ඔප්පුවෙහි යටතේ පැවරෙන වැදගත් කරුණු හෙළිදරව් කිරීමේ වගකීම හා එසේ කිරීමට අපොහොසත් වීමෙන් සිදුවන අහිතකර ප්‍රතිඵලය පිළිබඳ ඔවුන්ව හිසි පරිදි දැනුවත් කළ බව තහවුරු කර ගැනීමට අවශ්‍ය පියවර රක්ෂකයා විසින් ගත යුතුය. වැදගත් කරුණු වරදවා දැක්වීම හිතාමතා හෝ නොසැලකිල්ලෙන් නොවන අවස්ථාවන් කිහිපයක දී පමණක් අදාළ රක්ෂණ හිමිකම් පාත්‍රයන්ට සහාය වීමට කොමිෂන් සභාවට හැකි විය.

රක්ෂණ ඔප්පුවේ දක්වා ඇති කාල වකවානුව තුළ හා නියමිත පරිදි වාර්තා ගෙවීම රක්ෂණ ඔප්පු හිමියාගේ හිමිකම්ගත යුතුකමක් වේ. අලාභය සිදුවන විට වාර්තා නොගෙවීම හේතුවෙන් රක්ෂණ ඔප්පුව අප්‍රාණිකව පැවති අවස්ථාවලදී රක්ෂණ වන්දි ප්‍රතික්ෂේප වී ඇත. නියමිත වේලාවට රක්ෂණ වාර්තා ගෙවා රක්ෂණ ඔප්පුව පවත්වාගෙන යාම රක්ෂණ ඔප්පු හිමියාගේ වගකීමක් වන අතර ආරවුලක දී ඉදිරිපත් කිරීමට සිදු වුවහොත් ගෙවීම් තහවුරු කිරීමට සාක්ෂි ඔවුන් සතුවීම අවශ්‍ය වේ. ඒ අනුව, නියමිත කාල සීමාව තුළ වාර්තා ගෙවන ලද බව තහවුරු කළ හැකි හෝ ගෙවීමේ දී සිදු වූ ප්‍රමාදය සාධාරණීකරණය කළ හැකි අවස්ථාවලදී පමණක් කොමිෂන් සභාවට සහාය විය හැකිය. හිමිකම් පාත්‍රයන්ට තමන්ගේ යෝජිත මුදල දැනුම් දීමේ දී ප්‍රමාණවත් පැහැදිලි කිරීම් හෝ විස්තර ලබා නොදීම මෙවැනි යෝජිත හිමිකම් මුදල ප්‍රමාණවත් නොවූ ආරවුල් සියල්ලෙන්ම පාහේ (6.8%) හේතුව බවට නිරීක්ෂණය විය.

දිගුකාලීන රක්ෂණය ව්‍යාපාරයට අදාළ වෙනත් පැමිණිලි (50.8%) සඳහා ප්‍රධාන හේතුව වූයේ රක්ෂණ ඔප්පු අවලංගු කිරීම සහ ගෙවන ලද වාරික මුදල් ආපසු ලබා ගැනීම හෝ පුනස්ථාපනය සඳහා වන ඉල්ලීම් සම්බන්ධයෙන් වන පැමිණිලි වේ. අවලංගු කිරීමේ කාල සීමාව (විනම් රක්ෂණ ඔප්පුව ලද දින සිට දින 21 ක් ඇතුළත) ඉකුත් වීමෙන් අනතුරුව රක්ෂණ ඔප්පු හිමියාට විවැනි අයිතියක් නොමැති වීම හිසා රක්ෂණ ඔප්පු අවලංගු කිරීම සහ ගෙවන ලද වාරික මුදල් ආපසු ලබා ගැනීම සම්බන්ධයෙන් වන පැමිණිලි සඳහා සහාය වීමට හැකියාවක් නොලැබුණි. කෙසේ වුවද, ඇතැම් අවස්ථාවල හිමිකම් පාත්තන්ගේ මූල්‍ය තත්වය සැලකිල්ලට ගෙන රක්ෂණකරුවන් සහන සලසා ඇත. රක්ෂණ ඔප්පුව පුනස්ථාපනය කිරීමට පියවර ගැනීමට ප්‍රමාද වූ කරුණු සාධාරණීකරණය කළ හැකි විටදී පමණක් නියමිත කාලය ඉකුත් වීමෙන් පසුව සිදු කරන ලද පුනස්ථාපනය සඳහා වන ඉල්ලීම්වලට රක්ෂණ ඔප්පු හිමියන්ට සහාය වීමට හැකි විය. ගෙවූ රක්ෂණ වාරික මුදල් අඩුණ්ඩුව ගෙවා රක්ෂණ ඔප්පුව පවත්වාගෙන යාමේ වැදගත්කම පිළිබඳව අනවබෝධය සහ ආර්ථික දුෂ්කරතා බව නිරීක්ෂණය විය.

අවශ්‍ය පැහැදිලි කිරීම් ලබාදීම තුළින් තොරතුරු ලබාදීම (5%) සම්බන්ධයෙන් වන පැමිණිලි නිරාකරණය කිරීමට හැකි විය. වාරික මුදල් සාවද්‍ය පරිහරණය සම්බන්ධයෙන් වන පැමිණිලි ලැබී තිබුණේ 3.2% ක් පමණි. වාරික මුදල් සාවද්‍ය පරිහරණය පිළිගත හැකි සාක්ෂි මගින් තහවුරු කළ හැකි අවස්ථාවලදී පමණක් රක්ෂණ ඔප්පු හිමියන්ට සහාය වීමට හැකි විය. වෙනත් පැමිණිලි (41%) රක්ෂණ ඔප්පුවලින් ලබා ගත් ණය, වාරික ගෙවන ආකාරය හා ශාඛා කාර්යාලවල කටයුතු සම්බන්ධයෙන් ලැබුණි. විමර්ශනයන්හි දී අනාවරණය වූ කරුණු මත පදනම්ව සියළු පැමිණිලි සම්බන්ධයෙන් පියවර ගනු ලැබීය.

වෙනත් පැමිණිලි

රක්ෂණ නියෝජිතයන්ව අසාධාරණ ලෙස සේවයෙන් නෙරපීම පිළිබඳ ඔවුන් විසින් කොමිෂන් සභාව වෙත පැමිණි 37 ක් ඉදිරිපත් කරන ලදී. කෙසේ වුවද, පරීක්ෂණ කිරීමේ දී නිරීක්ෂණය වූයේ බොහෝ අවස්ථාවල සේවයෙන් පහ කර ඇත්තේ වාරික මුදල් සාවද්‍ය පරිහරණය, වංචාව හෝ අවශ්‍ය අධ්‍යාපනික සුදුසුකම් ලබා නොමැති වීම හේතුකොට ගෙන බවයි. පනතේ විධිවිධාන යටතේ කොමිෂන් සභාවට පැවරී ඇති බලතල ප්‍රකාරව ක්‍රියාමාර්ග ගැනීමට කටයුතු කර ඇත.

වෙළඳපොළ සංවර්ධන හා බාහිර සබඳතා සමාලෝචනය

රක්ෂණය මගින් අනපේක්ෂිත සිදුවීම්කට හෝ අවදානමකට සම්බන්ධ ඇතැම් හෝ සියළු මූල්‍ය පාඩු සඳහා යම් පුද්ගලයෙකුට හෝ ආයතනයකට රක්ෂණ ඔප්පුවෙහි නියමයන් හා කොන්දේසි මත පදනම්ව වන්දි ලබාදෙනු ලැබේ. විවිධ වර්ගයේ රක්ෂණ කාර්යාලයන් ආර්ථික වර්ධනය සම්බන්ධයෙන් ඉතා වැදගත් වේ. තවමත් පාරිභෝගිකයන් රක්ෂණය සංකීර්ණ හා මිළ අධික මෙවලමක් ලෙස සලකනු ලබයි. එවැනි අනවබෝධයක් තුළින් රක්ෂණය අවදානම් කළමනාකරණය සඳහා භාවිතා වන මෙවලමක් ලෙස ඊට සම්පත් වෙන් කිරීම හා ආර්ථික වර්ධනය කෙරෙහි පූර්ණ දායකත්වය ලබා දීම වළක්වාලනු ලැබේ.

2020 වර්ෂයේ දී කොමිෂන් සභාව වෙළඳපොළ සංවර්ධනය හා බාහිර සබඳතාවලට අදාළව ප්‍රධාන වශයෙන් අවධානය යොමු කරනු ලැබුවේ ආසියානු සංවර්ධන බැංකුවේ ප්‍රාග්ධන වෙළඳපොළ සංවර්ධන වැඩසටහන හා ලෝක බැංකුවේ ජාත්‍යන්තර සංවර්ධන සංගමයේ මූල්‍ය අංශ නවීකරණ ව්‍යාපෘතිය කෙරෙහිය.

කොවිඩ් 19 වෛරස ව්‍යාප්තිය හේතුවෙන් 2020 වර්ෂය තුළ සැලසුම් කළ දැනුවත් කිරීමේ වැඩසටහන් පැවැත්වීම අහිමිවී ඇති බැවින් විශේෂයෙන් විය. කෙසේ වුවද, කොමිෂන් සභාව විසින් සමාලෝචිත වර්ෂයේ හැකි අවස්ථාවල දැනුවත් කිරීමේ වැඩසටහන් පවත්වන ලදී. එවැනි දැනුවත් කිරීමේ වැඩසටහන් පැවැත්වීමේ කොමිෂන් සභාවේ අරමුණ වූයේ රක්ෂණයේ වැදගත්කම, රක්ෂණ කාර්යාලයන් සහ එහි නවතම ප්‍රවණතා, සුදුසු රක්ෂණ ඔප්පු තෝරාගැනීම, රක්ෂණ ඔප්පු හිමියන් වෙනුවෙන් ක්‍රියාත්මක වන දුක්ගැහවිලි විසඳීමේ යාන්ත්‍රණයන් යනාදිය පිළිබඳ දැනුම වැඩි දියුණු කිරීමෙන් වර්තමාන සහ අනාගත රක්ෂණ ඔප්පු හිමියන්ගේ අයිතිය සුරක්ෂිත කිරීමයි. මෙම අරමුණ සාක්ෂාත් කරගැනීම සඳහා කොමිෂන් සභාව විවිධ සන්නිවේදන මාර්ග උපයෝගී කර ගනිමින් ඉලක්කගත ප්‍රේක්ෂකයින් වෙත ළඟා විය. සමාලෝචිත වර්ෂය තුළ භාවිතා කරන ලද සන්නිවේදන මාර්ග සහ ක්‍රියාකාරකම් පිළිබඳ විස්තර පහත පරිදි වේ.

රක්ෂණය පිළිබඳ දැනුවත් කිරීමේ වැඩසටහන්

ප්‍රාදේශීය ලේකම් කාර්යාලවල වැඩසටහන්

මෙම වැඩසටහන් ප්‍රාදේශීය ලේකම්වරුන්ගේ සහයෝගයෙන් සංවිධානය කෙරුණි. එවැනි වැඩසටහන්වල පරමාර්ථය වූයේ මහජනතාව සමග නිරන්තරයෙන් කටයුතු කරන රජයේ නිලධාරීන් වන ග්‍රාම නිලධාරීන්, පොලිස්, සුරාබදු, සමාදේධි, ක්‍රීඩා, සංවර්ධන, කෘෂිකාර්මික හා වෙනත් ක්ෂේත්‍ර නිලධාරීන් සහ අදාළ ප්‍රාදේශීය ලේකම් කාර්යාලවල මාණ්ඩලික නිලධාරීන් සතු රක්ෂණය පිළිබඳ

දැනුම වැඩි කිරීමයි. කොමිෂන් සභාවේ කාර්යභාරය (රක්ෂණ කාර්යාලයේ නියාමන ආයතනය ලෙස), ජීවිත හා දේපළවලට ඇති අවදානම් ආවරණය කිරීම සඳහා රක්ෂණ ඔප්පුවක් තිබීමේ වැදගත්කම, රක්ෂණ ඔප්පු හිමියෙකුගේ අයිතිවාසිකම් හා යුතුකම්, රක්ෂණ ඔප්පුවක් මිලදී ගැනීමේ දී සලකා බැලිය යුතු වැදගත් කරුණු, රක්ෂණ ඔප්පුවක් යටතේ හිමිකම් පෑම් සහ රක්ෂණ ඔප්පු හිමියන්ගේ ආරවුල් විසඳීමේ යාන්ත්‍රණ ආදිය සම්බන්ධයෙන් මෙහිදී සහභාගිවන්නන් දැනුවත් කරන ලදී.

වසර තුළ පැවැත්වීමට සැලසුම් කර තිබූ රක්ෂණය පිළිබඳ දැනුවත් කිරීමේ වැඩසටහන් හතරින් දෙකක් (02) ග්‍රාම නිලධාරී වසම් 163ක් ආවරණය කරමින් යටිතල වහා උපවසරණයම ප්‍රාදේශීය ලේකම් කාර්යාලවල “ප්‍රාදේශීය දින රැස්වීම්” වලදී පවත්වන ලදී. කෙසේ වුවද, කොවිඩ් 19 වසංගත තත්වය හේතුවෙන් ඉතිරි වැඩසටහන් අවලංගු කරන ලදී.

ප්‍රාදේශීය ලේකම් කාර්යාලවල පවත්වන ලද දැනුවත් කිරීමේ වැඩසටහන්වලට අමතරව, කොමිෂන් සභාවේ නිලධාරීන් “Inspire 2020” නමින් වයඹ විශ්වවිද්‍යාලයේ රක්ෂණ හා තක්සේරු අංශය මගින් සංවිධානය කරන ලද දැනුවත් කිරීමේ වැඩමුළුව සඳහා සම්පත් දායකයන් ලෙස සහභාගි විය.



තවද, කොමිෂන් සභාව විසින් “නියාමකයාගේ කාර්යභාරය හා නියාමන අංශයන්” පිළිබඳ කෙටි ඉදිරිපත් කිරීමක් සඳහා වයඹ විශ්වවිද්‍යාලයේ රක්ෂණ හා තක්සේරු අංශයේ සිසුන්ට ආරාධනා කරන ලදී.

මූද්‍රිත හා විද්‍යුත් මාධ්‍ය හරහා දැනුවත් කිරීම මූද්‍රිත මාධ්‍ය

සමාලෝචිත කාල සීමාව තුළ කොමිෂන් සභාව විසින් රක්ෂණ කාර්යාලයේ කාර්යසාධනය පිළිබඳ පුවත්පත් නිවේදනයක් හා දුරකථන ජාල මගින් රක්ෂණ අලෙවිය සම්බන්ධයෙන් පුවත්පත් දැන්වීමක් නිකුත් කරන ලදී.



විද්‍යුත් මාධ්‍ය

රක්ෂණය පිළිබඳ දැනුවත් කිරීම සඳහා පණිවිඩ ප්‍රචාරය කිරීමේ දී මාධ්‍යයට වැදගත් කාර්යභාරයක් පැවරේ. ඒ අනුව, සමාලෝචිත කාල සීමාව තුළ කොමිෂන් සභාව විසින් රජපවාහිනී වැඩසටහන් දෙකක් සංවිධානය කර පවත්වන ලදී. රක්ෂණයට අදාළ කරුණු පිළිබඳ දැනුවත් කිරීම සඳහා කොමිෂන් සභාවේ නිලධාරීන් පහත සඳහන් වැඩසටහන්වලට සහභාගී වූහ.

- කොමිෂන් සභාව විසින් සංවිධානය කළ චිත්‍ර තරඟයේ තනන ප්‍රදානෝත්සවය පිළිබඳව ශ්‍රී ලංකා රජපවාහිනී සංස්ථාව විසින් නිෂ්පාදනය කළ ප්‍රචාරක වැඩසටහනක් වන “නිවුස් ඉන් ඩ්‍රී” වැඩසටහන.
- ශ්‍රී ලංකා රජපවාහිනී සංස්ථාව මගින් සජීවීව විකාශය කරන ලද සාකච්ඡාවක් වූ “සංහිඳ” වැඩසටහන.

ආසියානු සංවර්ධන බැංකුවේ ප්‍රාග්ධන වෙළඳපොළ සංවර්ධන ව්‍යාපෘතිය යටතේ ක්‍රියාත්මක වන රක්ෂණ අධ්‍යාපන වැඩසටහන

කොමිෂන් සභාවේ 2020 ක්‍රියාකාරී සැලැස්මට ඇතුළත් කර ඇති අනුමත පාරිභෝගික අධ්‍යාපන උපායමාර්ගික වැඩසටහන, උපායමාර්ග තුනකින් (03) හා ක්‍රියාත්මක කිරීමේ කාල රාමුවකින් සමන්විත වේ. පාරිභෝගික අධ්‍යාපන උපායමාර්ගික

වැඩසටහන 2022 වසරේ හතරවන කාර්තුව වන විට අවසන් කිරීමට අපේක්ෂා කෙරේ.

අ) 01 වන උපායමාර්ගය - ශ්‍රී ලංකා රක්ෂණ නියාමන කොමිෂන් සභාව විසින් දැනට පවතින වෙබ් අඩවිය ශක්තිමත් කිරීම හා රක්ෂණය පිළිබඳ දැනුම වැඩි කිරීම සහ පාරිභෝගික සුරක්ෂිතතාව තහවුරු කිරීම සඳහා යු ටියුඩ් නාලිකාව එක් කිරීමෙන් සන්නිවේදන වැඩසටහන් ප්‍රවලිත කිරීම.

යු ටියුඩ් නාලිකාව හා විඩියෝ නිර්මාණය කිරීම සඳහා තෝරාගන්නා නියෝජිත ආයතනය සමග නිෂ්පාදනය කිරීමට නියමිත විඩියෝ වලට අදාල අන්තර්ගතයන් කොමිෂන් සභාව විසින් අනුමත ක්ෂේත්‍ර මත පදනම්ව සකස් කරන ලදී. විඩියෝ සියල්ල 2021 වසර ආරම්භයේ දී සකස් කිරීමට සහ මාස දෙකකට වරක් යු ටියුඩ් නාලිකාව වෙත විඩියෝ උඩුගත කිරීමට නියෝජිත ආයතනය එකඟ විය.

ආ) 02 වන උපායමාර්ගය - අවදානමට භාජනය විය හැකි පවුල්වල රක්ෂණය පිළිබඳ දැනුම වැඩි කිරීම සඳහා ශ්‍රී ලංකා රක්ෂණ නියාමන කොමිෂන් සභාව විසින් රක්ෂණය සපයන්නන් වෙත මග පෙන්වීම.

අවදානමට භාජනය විය හැකි පවුල් සඳහා රක්ෂණය පිළිබඳ දැනුම ලබා දීමේ වැඩසටහන් පැවැත්වීමේ අරමුණින් කොමිෂන් සභාව විසින් ශ්‍රී ලංකා රක්ෂණ සංගමය සමග සාකච්ඡා කරන ලදී. ශ්‍රී ලංකා රක්ෂණ සංගමය ප්‍රධාන වශයෙන් වැඩසටහන් පැවැත්වීම සඳහා සහාය ලබා දීමට එකඟ විය. කොමිෂන් සභාව විසින් උපායමාර්ගය පිළිබඳ කෙටි හැඳින්වීමක්, උපායමාර්ගය සඳහා සාධාරණීකරණය, උපායමාර්ගය ක්‍රියාවට නැංවීමේ ක්‍රමවේදය, නිර්දේශය ආදිය ඇතුළත් සංකල්ප පත්‍රයක් සකස් කර උපායමාර්ගය ක්‍රියාත්මක කිරීම පිළිබඳ අදහස් ලබා ගැනීම සඳහා ශ්‍රී ලංකා රක්ෂණ සංගමය වෙත ඉදිරිපත් කරන ලදී. පාරිභෝගික අධ්‍යාපන උපායමාර්ගික වැඩසටහනේ ක්‍රියාත්මක කිරීමේ කාල රාමුව යටතේ දැක්වා ඇති පරිදි කොමිෂන් සභාව විසින් ඉගෙනුම් මොඩියුල සහ වැඩසටහන් සඳහා වන ඉදිරිපත් කිරීම්වල අන්තර්ගතය සකස් කරන ලදී.

ඇ) 03 වන උපායමාර්ගය - පාසල් අධ්‍යාපනයෙන් පසු අධ්‍යාපන/ පුහුණු ලබා දෙන ආයතන අතරින් තෝරාගත් ආයතනවල සිසුන් සඳහා රක්ෂණය පිළිබඳ දැනුවත් කිරීමේ වැඩසටහන් පැවැත්වීමට පහසුකම් සැලසීම.

කොමිෂන් සභාව විසින් වයඹ විශ්ව විද්‍යාලයේ රක්ෂණ හා තක්සේරු අංශයේ සිසුන් සමග "නියාමකයාගේ කාර්යභාරය හා නියාමන අංශයන්" පිළිබඳ සාකච්ඡාවක් කොමිෂන් සභා පරිශ්‍රයේ දී පැවැත්වීමට කටයුතු සංවිධානය කරන ලදී.

කොමිෂන් සභාව විසින් ජාතික අධ්‍යාපන ආයතනයේ අධ්‍යක්ෂ ජනරාල්වරයා හා ජාතික අධ්‍යාපන ආයතනයේ වාණිජ විෂය ධාරාවේ අධ්‍යක්ෂවරයා සමග මූලික සාකච්ඡා පවත්වන ලදී. දැනුවත් කිරීමේ වැඩසටහන් පැවැත්වීමට සහාය ලබා දීමට හා 2020 වසරේ දී ඛණ්ඩාංක, වයඹ, උතුරු මැද හා උතුරු පළාත්වල සේවය කරන ගුරුවරුන්ගේ සහභාගිත්වයෙන් වැඩසටහන් හතරක් (04) පැවැත්වීමට ජාතික අධ්‍යාපන ආයතනය එකඟ විය. පාසල් අධ්‍යාපනයෙන් පසු අධ්‍යාපන/ පුහුණු ලබා දෙන ආයතනවල සිසුන් සඳහා වැඩසටහන් පැවැත්වීමේ දී ශ්‍රී ලංකා රක්ෂණ නියාමන කොමිෂන් සභාව සමග සම්බන්ධීකරණය කිරීම සඳහා ශ්‍රී ලංකා රක්ෂණ සංගමය විසින් සම්පත් දායකයන් නම් කරන ලදී.

කෙසේ වුවද, කොවිඩ් 19 වසංගත තත්වය හේතුවෙන් සැලසුම් කළ දැනුවත් කිරීමේ වැඩසටහන් පැවැත්වීම/ ක්‍රියාකාරකම් ඉටු කිරීම කළ නොහැකි විය.

මූල්‍ය අංශය නවීකරණය කිරීමේ ව්‍යාපෘතිය

වෙළඳපොළ සංවර්ධන හා බාහිර සබඳතා කටයුතු යටතේ වෙන් කළ සංරචක 11 හා 13ට අදාළව කොමිෂන් සභාව විසින් ජීවගණක උපදේශකවරයා සමග කටයුතු ඇරඹන ලදී.

ඈ) 11 වන සංරචකය - පෙන්නරු ජීවගණක විශේෂඥ සමග සම්පව කටයුතු කරමින් රක්ෂණ ඔප්පු පිළිබඳ තොරතුරු රැස් කිරීම සඳහා වන මධ්‍යගත දත්ත රාමුවක් සකස් කිරීම සම්බන්ධයෙන් වන කටයුතු සම්බන්ධීකරණය කිරීම සහ මරණ හා රෝගාතුර වීම් පිළිබඳ වගු සඳහා දත්ත හැසිරවීම

අංක 11 වන සංරචකය සම්බන්ධයෙන් වන ආරම්භක කටයුතු පිළිබඳ වාර්තාව සකස් කරන ලදී.

ඉ) 13 වන සංරචකය - මෝටර්, ගිනි හා සෞඛ්‍ය රක්ෂණ ඔප්පුවලට අදාළ පරතර විශ්ලේෂණ වාර්තාවල ඇතුළත් වූ නිර්දේශ සමාලෝචනය කිරීම සහ ක්‍රියාත්මක කිරීම සඳහා පහසුකම් සැලසීමට පෙන්නරු ජීවගණක විශේෂඥ සමග සම්පව කටයුතු කිරීම.

ජීවගණක උපදේශක විසින් අවසන් වාර්තා කෙටුම්පත් ඉදිරිපත් කරන ලද අතර කොමිෂන් සභාව විසින් වැඩි දියුණු කිරීම් සඳහා වන යෝජනා/ අදහස් සමාලෝචනය කර ඉදිරිපත් කරන ලදී.

ජාතික මූල්‍ය අන්තර්කරණ උපායමාර්ගය (NFIS)

කොමිෂන් සභාවට අදාළ කාර්යයන් හඳුනාගෙන වෙන් කරන ලදී. ලෝක බැංකු වාර්තාව ප්‍රකාරව එකඟ වූ කාර්යයන් 2021 වසරේ සිට ආරම්භ කිරීමට සැලසුම් කර ඇත.

වෙනත් කටයුතු

මහජන විමසීම් සඳහා ප්‍රතිචාර

සමාලෝචිත වසර තුළ කොමිෂන් සභාව සාමාන්‍ය ජනතාව, රක්ෂණ ඔප්පු හිමියන් හා වෙනත් විවිධ පාර්ශවකරුවන් විසින් කරන ලද තොරතුරු විමසීම් සහ රක්ෂණ කාර්මාන්තයට අදාළ මග පෙන්වීම් ලබා දීමට සහභාගි විය.

පරිපාලනමය සමාලෝචනය

කාර්ය මණ්ඩලය

මිනෂම සංවිධානයක සාර්ථකත්වය විශාල වශයෙන් රඳා පවතින්නේ එහි ක්‍රියාකාරීත්වයට හවුල් වන්නා වූ පුද්ගලයින්ගේ විශේෂඥ ඥානය මතය. කොමිෂන් සභාවේ සාර්ථක උපක්‍රමවල කශේරුව වන්නේ අපගේ මානව සම්පත් බැවි අප විශ්වාස කරන්නේ වෙබ්විනි.

ශ්‍රී ලංකාවේ රක්ෂණ ව්‍යාපාරය, රක්ෂණ සහතික දරන්නන්ගේ හා අනාගත රක්ෂණ

සහතික දරන්නන්ගේ අයිතිවාසිකම් ආරක්ෂා වන ආකාරයෙන් කරගෙන යනු ලබන බවට වගබලා ගැනීම සඳහා අවශ්‍ය මූලික කාර්යයන් හඳුනා ගනිමින් කොමිෂන් සභාවේ සංවිධාන ව්‍යුහය සකස් කර ඇත.

සමාලෝචිත වර්ෂය තුළ මානව සම්පත ශක්තිමත් කිරීම සඳහා හිසි කලට අවශ්‍ය වෘත්තිකයන් බඳවා ගැනීම මගින් කොමිෂන් සභාව ප්‍රධාන මූලාරම්භයන් කිහිපයක්

ගෙන ඇත. එම කටයුතු සාර්ථක කරගැනීම සඳහා සමාලෝචිත වර්ෂය තුළ එක් අධ්‍යක්ෂවරයෙක්, සහකාර අධ්‍යක්ෂවරුන් 3 ක් ස්ථිර සේවක සංඛ්‍යාව සඳහා බඳවා ගනු ලැබීය. 2020 දෙසැම්බර් 31 දිනට කොමිෂන් සභාවේ කාර්ය මණ්ඩලය 51ක් විය.

කාර්ය මණ්ඩලයේ අධ්‍යාපනික හා වෘත්තීය සුදුසුකම් පහත වගුවෙන් දැක්වේ.

සේවක සංඛ්‍යාව	අධ්‍යාපනික/ වෘත්තීය සුදුසුකම් සහිත සේවකයන් සංඛ්‍යාව (40)					
	පශ්චාත් උපාධිය, ප්‍රථම උපාධිය හා වෘත්තීය සුදුසුකම්	පශ්චාත් උපාධිය හා වෘත්තීය සුදුසුකම්	පශ්චාත් උපාධිය හා ප්‍රථම උපාධිය	ප්‍රථම උපාධිය හා වෘත්තීය සුදුසුකම්	ප්‍රථම උපාධිය	වෘත්තීය සුදුසුකම්
51	11	04	07	05	10	03

පුහුණු කිරීම

ආයතනික අරමුණු ළඟා කර ගැනීම සඳහා දැනුම සහ වෘත්තීය නිපුණතාවන් කෙරෙහි යොමු වීම ප්‍රධාන වේ. කොවිඩ් - 19 වසංගත තත්වය හේතුවෙන් වසර තුළ කාර්ය මණ්ඩලය සඳහා මාර්ගගත පුහුණු අවස්ථා පමණක් සපයන ලදී.

කාර්ය මණ්ඩල සුභසාධනය

කාර්ය මණ්ඩලයේ අභිප්‍රේරණය සහ ධෛර්යය වර්ධනය කිරීම සඳහා ඔවුන්ගේ සුභසාධනය වැදගත් සාධකයකි. එබැවින් කොමිෂන් සභාව විසින් නේවාසික සහ බාහිර වෛද්‍ය පහසුකම්, හදිසි අනතුරු රක්ෂණාවරණ, වාහන ණය, ආපදා ණය හා උත්සව අත්තිකාරම් වැනි සිත් ගන්නා සුළු සුභසාධනයන් ලබා දෙන ලදී. තවද, කොවිඩ් - 19 වසංගතයෙන් කාර්ය මණ්ඩලය ආරක්ෂා කර ගැනීම සඳහා කොමිෂන් සභාව විසින් ආරක්ෂාකාරී ක්‍රියාමාර්ග කිහිපයක් ගන්නා ලදී.

මූල්‍ය සමාලෝචනය

රක්ෂණ ඔප්පු හිමියන්ගේ ආරක්ෂණ අරමුදල (PPF)

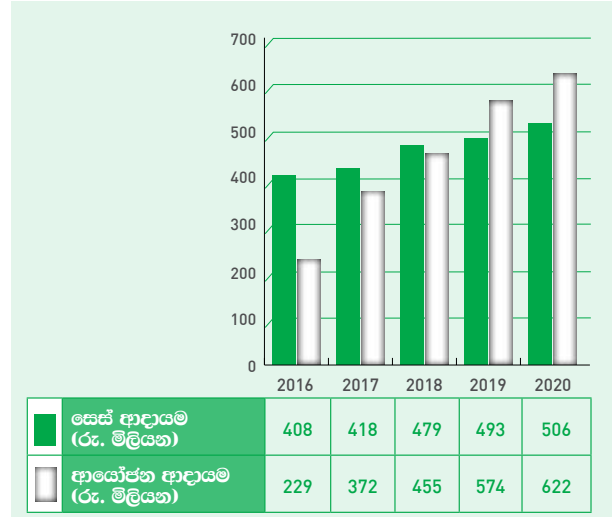
අඩු වෙමින් පවතින පොළී අනුපාත හේතුවෙන් රට තුළ පවතින තත්වයේ දී පවා කොමිෂන් සභාව විසින් රක්ෂණ ඔප්පු හිමියන්ගේ ආරක්ෂණ අරමුදල(PPF) වෙනුවෙන් එකතු වන මුදල (සෙස්) උපරිම ප්‍රතිලාභ ලැබෙන අන්දමින් විවක්ෂණශීලීව භාවිතා කරන ලදී. 1 වන ප්‍රස්තාරයෙන් 2016 සිට 2020 දක්වා සෙස් බදු ආදායමත් ආයෝජන ආදායමත් විද්‍යා දක්වයි. කොවිඩ් 19 වසංගත තත්වය තුළ වුවද සෙස් ආදායමේ ඉහළ යාමක් පෙන්නුම් කර ඇත.

1 වන ප්‍රස්තාරයෙන් පසුගිය වසර පහ තුළ සෙස් ආදායම වර්ධනය වූ ආකාරය හිරුපණය වේ. වාසිදායක වෙළඳපොළ තත්වයන්ගේ බලපෑම හේතුවෙන් 2017 සිට 2019 දක්වා ආයෝජන ආදායමේ කැපී පෙනෙන වර්ධනයක් පෙන්නුම් කළ නමුත් 2020 වසරේ වැඩි කාලයක් පැවති අඩු පොළී අනුපාත හේතුවෙන් එකී ආයෝජන ඉහළ යාමේ අනුපාතය මද වශයෙන් පහත වැටිණි.

පසුගිය වසර පහ තුළ රක්ෂණ ඔප්පු හිමියන්ගේ ආරක්ෂණ අරමුදලේ අගය ඉහළ ගිය අතර 2 වන ප්‍රස්තාරයෙන් එය පෙන්නුම් කෙරේ.

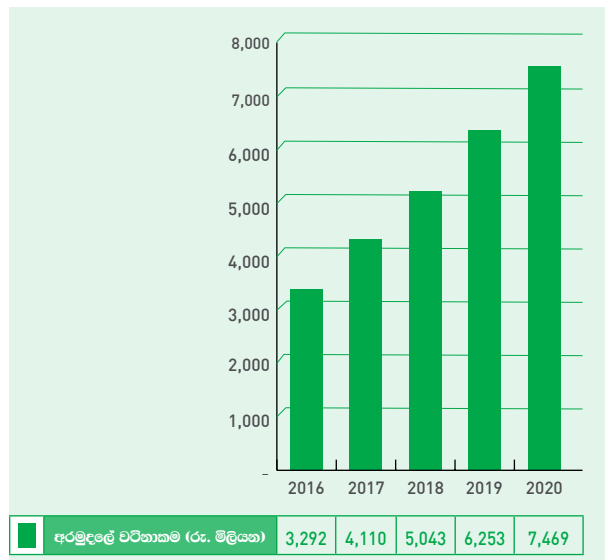
1 ප්‍රස්තාරය:

2016 - 2020 කාල පරිච්ඡේදය සඳහා සෙස් බදු ආදායම සහ ආයෝජන ආදායම



2 ප්‍රස්තාරය:

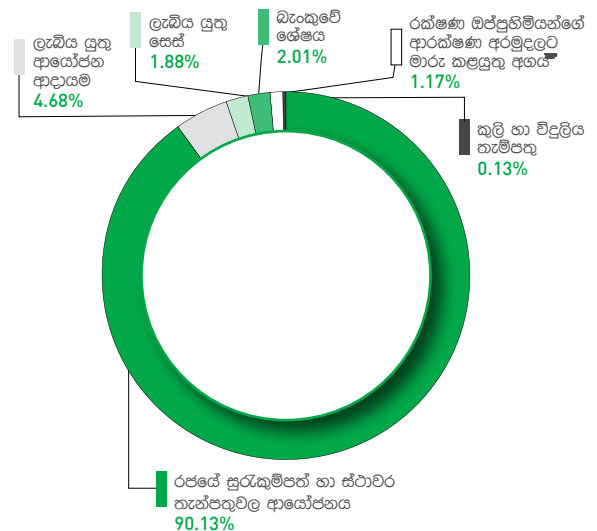
2016 - 2020 දක්වා කාල පරිච්ඡේදය තුළ රක්ෂණ ඔප්පු හිමියන්ගේ ආරක්ෂණ අරමුදලේ වටිනාකම



2020 දෙසැම්බර් 31 වන දිනට රක්ෂණ ඔප්පු හිමියන්ගේ ආරක්ෂණ අරමුදලේ වත්කම් සංයුතිය පහත පරිදි වේ. :-

3 ප්‍රස්තාරය:

2020 දෙසැම්බර් 31 වැනි දිනට රක්ෂණ ඔප්පු හිමියන්ගේ ආරක්ෂණ අරමුදලේ වත්කම් සංයුතිය



කොමිෂන් සභාවේ ආදායම

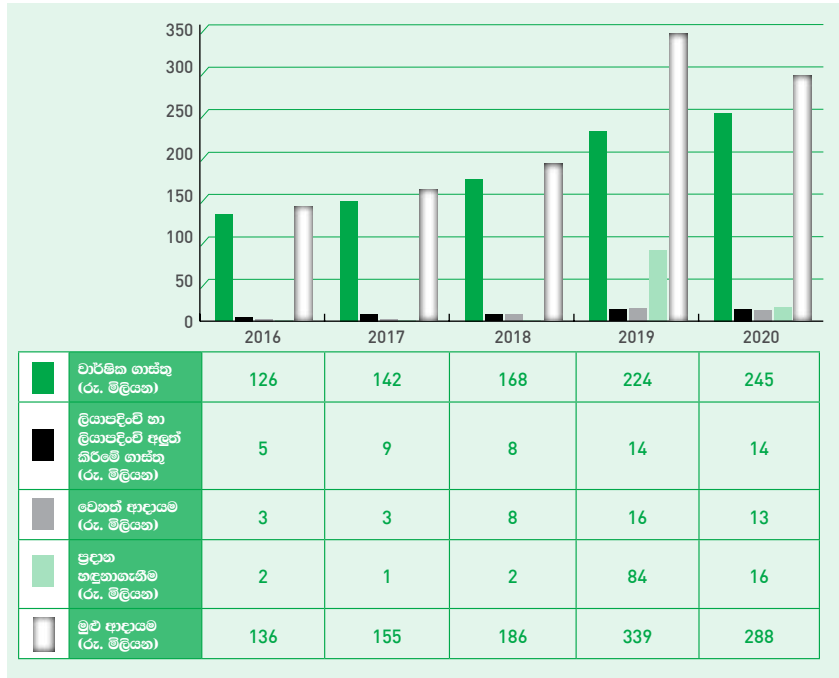
කොමිෂන් සභාවේ සමස්ථ ආදායම ජනනය වන්නේ පහත දැක්වෙන ප්‍රභවයන්ගෙනි:

- රක්ෂකයන්, රක්ෂණ තැරැව්කාර සමාගම් සහ අලාභ ගලපන්නන් ලියාපදිංචිය සඳහා අයකරන ලියාපදිංචි කිරීමේ ගාස්තු
- රක්ෂණ සමාගම්වලින් අයකරන වාර්ෂික ගාස්තු
- වාර්ෂිකව ලියාපදිංචිය අළුත් කිරීම සඳහා රක්ෂණ තැරැව්කාර සමාගම්වලින් අයකරන ගාස්තු
- අතිරික්ත අරමුදල් ආයෝජනයෙන් ලැබෙන පොලී ආදායම
- මූල්‍ය අංශය නවීකරණය කිරීමේ වැඩසටහන යටතේ ලැබෙන අරමුදල්

2016 සිට 2020 දක්වා කාලපරිච්ඡේදය සඳහා කොමිෂන් සභාවේ සමස්ථ ආදායම බෙදීගොස් ඇති ආකාරය 4 වැනි ප්‍රස්ථාරය මගින් දැක්වේ.

4 ප්‍රස්ථාරය:

2016 - 2020 කාල පරිච්ඡේදය සඳහා කොමිෂන් සභාවේ ආදායම



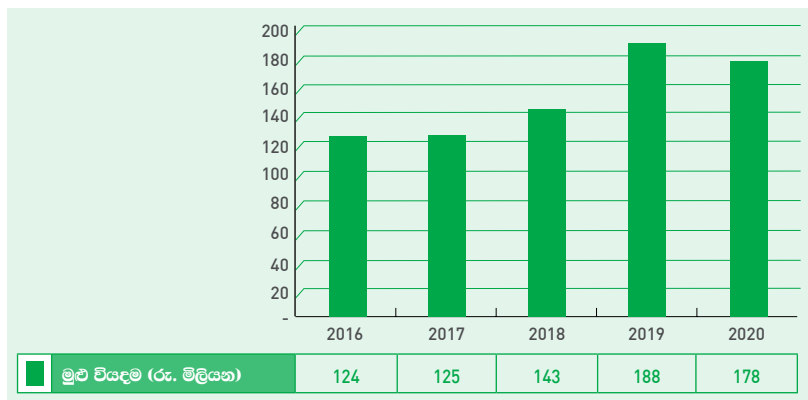
කොමිෂන් සභාවේ වියදම

දැඩි අයවැය පාලනයක් ක්‍රියාත්මක කිරීම සහ මුදල් ප්‍රවාහ සැලසුම් කිරීම පසුගිය වසරේ වියදම 5%කින් අඩු වීම කෙරෙහි දායක වූ අතර පසුගිය වසරට සාපේක්ෂව 15%ක් වූ ආදායමේ අඩු වීම අවබෝධය කර ගැනීමට උපකාරී විය. 2020 දී කොමිෂන් සභාව රු.මි. 109.8 ක අතිරික්තයක් වාර්තා කර ඇත. ප්‍රතිපත්ති තීරණය අනුව බදු අඩු කිරීමෙන් පසු ඉහත අතිරික්තය රක්ෂණ ඔප්පු හිමියන්ගේ ආරක්ෂණ අරමුදලට මාරු කරන ලදී.

2016 සිට 2020 දක්වා කාල පරිච්ඡේදය සඳහා කොමිෂන් සභාවේ මුළු වියදම 5 වැනි ප්‍රස්ථාරය මගින් දැක්වේ

5 ප්‍රස්ථාරය:

2016 - 2020 කාල පරිච්ඡේදය සඳහා කොමිෂන් සභාවේ මුළු වියදම



මූල්‍ය තොරතුරු



විගණකාධිපති වාර්තාව



ජාතික විගණන කාර්යාලය
 தேசிய கணக்காய்வு அலுவலகம்
NATIONAL AUDIT OFFICE



මගේ අංකය
 எனது இல. }
 My No. }

BAF/E/IRCSL/AR/2020

ඔබේ අංකය
 உமது இல. }
 Your No. }

දිනය
 திகதி }
 Date }

2021 දෙසැම්බර් 29

සභාපති

රක්ෂණ නියාමන කොමිෂන් සභාව

රක්ෂණ නියාමන කොමිෂන් සභාවේ 2020 දෙසැම්බර් 31 දිනෙන් අවසන් වර්ෂය සඳහා වූ මූල්‍ය ප්‍රකාශන සහ වෙනත් තේනික හා නියාමන අවශ්‍යතා පිළිබඳව 2018 අංක 19 දරන ජාතික විගණන පනතේ 12 වන වගන්තිය ප්‍රකාරව විගණකාධිපති වාර්තාව

1. මූල්‍ය ප්‍රකාශන

1.1 තත්වගණනය කළ මතය

රක්ෂණ නියාමන කොමිෂන් සභාවේ 2020 දෙසැම්බර් 31 දිනට මූල්‍ය තත්ත්ව ප්‍රකාශනය සහ එදිනෙන් අවසන් වර්ෂය සඳහා වූ මූල්‍ය කාර්යසාධන ප්‍රකාශනය, ශුද්ධ වත්කම් වෙනස්වීමේ ප්‍රකාශනය සහ එදිනෙන් අවසන් වර්ෂය සඳහා මුදල් ප්‍රවාහ ප්‍රකාශනය සහ මූල්‍ය ප්‍රකාශන වලට අදාළ සටහන්, සාරාංශගත වැදගත් ගිණුම්කරණ ප්‍රතිපත්තිවලින් සමන්විත 2020 දෙසැම්බර් 31 දිනෙන් අවසන් වර්ෂය සඳහා වූ මූල්‍ය ප්‍රකාශන ශ්‍රී ලංකා ප්‍රජාතාන්ත්‍රික සමාජවාදී ජනරජයේ ආණ්ඩුක්‍රම ව්‍යවස්ථාවේ 154(1) ව්‍යවස්ථාව සමඟ සංශෝධිත කියවිය යුතු 2018 අංක 19 දරන ජාතික විගණන පනතේ සහ 1971 අංක 38 දරන මුදල් පනතේ විධිවිධාන ප්‍රකාර මාගේ විධානය යටතේ විගණනය කරන ලදී. ආණ්ඩුක්‍රම ව්‍යවස්ථාවේ 154 (6) ව්‍යවස්ථාව ප්‍රකාරව මාගේ වාර්තාව යථා කාලයේදී පාර්ලිමේන්තුවේ සභාගත කරනු ලැබේ.

මාගේ වාර්තාවේ තත්ත්වගණනය කළ මතය සඳහා පදනම කොටසේ විස්තර කර ඇති කරුණු වලින් වන බලපෑම හැර, කොමිෂන් සභාවේ මූල්‍ය ප්‍රකාශන තුළින් 2020 දෙසැම්බර් 31 දිනට මූල්‍ය තත්ත්වය සහ එදිනෙන් අවසන් වර්ෂය සඳහා විභි මූල්‍ය ක්‍රියාකාරීත්වය හා මුදල් ප්‍රවාහ ශ්‍රී ලංකා රාජ්‍ය අංශයේ ගිණුම්කරණ ප්‍රමිතිවලට අනුකූලව සත්‍ය හා සාධාරණ තත්ත්වයක් පිළිබිඹු කරන බව මා දරන්නා වූ මතය වේ.

1.2 තත්වගණනය කළ මතය සඳහා වන පදනම

(අ) 2000 අංක 43 දරන රක්ෂණ ක්‍රමාන්තය විධිමත් කිරීමේ පනතේ 103 (1) වගන්තිය යටතේ රක්ෂණ ඔප්පු හිමියන්ගේ ආරක්ෂණ අරමුදල ස්ථාපනය කර ඇති අතර පනතේ 7 වැනි වගන්තිය යටතේ අය කෙරෙන සෙස් බද්දෙන් ලැබෙන අරමුදල් වීම අරමුදලට බැර කෙරේ. පනතේ 103(2) වගන්තියට අනුව රක්ෂණ ඔප්පු හිමියන්ගේ ආරක්ෂණ අරමුදලට බැර කරන ලද මුදල් රක්ෂණ ඔප්පු හිමියන්ගේ සාමාන්‍ය ආරක්ෂාව සහ කොමිෂන් සභාව විසින් සඳහන් කර ඇති හිඟ මගින් හිඟවීම් දක්වා ඇති වෙනත් විශේෂිත අරමුණු සඳහා භාවිතා කළ හැකිය. කෙසේ වුවද, රක්ෂණ ඔප්පු හිමියන්ගේ ආරක්ෂණ අරමුදලින් මුදල් ආපසු ගැනීම සඳහා කොමිෂන් සභාව විසින් සකස් කරන ලද හිඟ රීති විගණනය සඳහා ලබා ගත නොහැකි විය. 2020 වර්ෂය සඳහා අරමුදලෙන් ලබාගත් මුදල රු. 5,773,521 කි.



(ආ) රක්ෂණ ඔප්පු හිමියන්ගේ ආරක්ෂණ අරමුදල්වල ගනුදෙනු සහ ශේෂයන් හඳුනාගැනීම සහ මැන බැලීම සඳහා භාවිතා කරන ගිණුම්කරණ ප්‍රතිපත්ති සම්බන්ධයෙන් ප්‍රමාණවත් හෙළිදරව් කිරීම් සිදු කර නොතිබුණි.

(ඇ) සම්පූර්ණ අරමුදලේ ශේෂය වූ රු. 18,504,176 ක් රක්ෂණ ඔප්පු හිමියන්ගේ ආරක්ෂණ අරමුදලට මාරු කර ඇත. මෙම ගනුදෙනුව සම්බන්ධයෙන් විගණනය සඳහා ප්‍රමාණවත් තොරතුරු ලබා ගැනීමට නොහැකි වූ අතර මූල්‍ය ප්‍රකාශනවල අනාවරණය කර නොතිබුණි.

(ඈ) ශ්‍රී.ලං.රා.අ.ගි.ප්‍ර. 01- මූල්‍ය ප්‍රකාශන ඉදිරිපත් කිරීම

- (i) ප්‍රමිතියේ 95(ඇ) ඡේදයට අනුව ශුද්ධ වත්කම් තුළ එක් එක් සංචිතයේ ස්වභාවය හා අරමුණ පිළිබඳ විස්තරයක් අනාවරණය කර නොතිබුණි.
- (ii) ප්‍රමිතියේ 07 ඡේදයේ දක්වා ඇති ආකාරයට අරමුදල් පංගම නොවන බැරකම් යටතේ වර්ගීකරණය කළ යුතු වුවද ඊට පටහැනිව රු. 7,468,719,234 ක් වූ රක්ෂණ ඔප්පු හිමියන්ගේ ආරක්ෂණ අරමුදල, සංචිත හා අරමුදල් යටතේ හඳුනා ගෙන තිබුණි.

(ඉ) සම්පූර්ණයෙන්ම ක්ෂය වී ඇති නමුත් ශේෂ පත්‍ර දිනය වන විටත් භාවිතයේ පවතින වත්කම්වල වටිනාකම රු. 31,617,612 කි. ශ්‍රී.ලං.රා.අ.ගි.ප්‍ර. 07 - දේපල, පිරිසත හා උපකරණ යටතේ වන 65 ඡේදයේ විධිවිධානවලට අනුකූලව එක් එක් මූල්‍ය කාල සීමාව අවසානයේ වත්කම්වල ආයු කාලය සමාලෝචනය කර නොතිබීම හේතුවෙන් මෙය සිදුවී ඇත. ශ්‍රී.ලං.රා.අ.ගි.ප්‍ර. 03 - ප්‍රතිපත්ති, ගිණුම්කරණ ඇස්තමේන්තුවල වෙනස්වීම් සහ දෝෂ යටතේ වන 47 වැනි ඡේදයේ විධිවිධානවලට අනුකූලව ප්‍රමිතියේ විධිවිධාන වැරදි ලෙස යෙදීමේ මෙම දෝෂය හිවැරදි කර නොතිබුණි. තවද, ශ්‍රී.ලං.රා.අ.ගි.ප්‍ර. 07 - දේපල, පිරිසත සහ උපකරණ යටතේ වන 92 ඡේදයේ විධිවිධානවලට අනුකූලව සම්පූර්ණයෙන් ක්ෂය වූ වත්කම්වල රැගෙන යා හැකි දළ මුදල් ප්‍රමාණය අනාවරණය කර නොතිබුණි.

(ඊ) ශ්‍රී.ලං.රා.අ.ගි.ප්‍ර. 10 - හුවමාරු වන ගනුදෙනුවලින් ලැබෙන ආදායම යටතේ වන 39 ඡේදයට අනුව කොමිෂන් සභාව විසින් රු. 12,784,254 ක් වන පොළී ආදායම සහ රු. 210,661 ක් වන අනෙකුත් ආදායම සහ හුවමාරු වන ගනුදෙනුවලින් ලැබෙන එක් එක් සැලකිය යුතු කාණ්ඩයේ ප්‍රමාණය වෙන වෙනම හඳුනා ගැනීම සඳහා වන ගිණුම්කරණ ප්‍රතිපත්ති අනාවරණය කර නොතිබුණි.

(උ) හුවමාරු නොවන ගනුදෙනුවලින් ලැබෙන ආදායම පිළිබඳ ශ්‍රී.ලං.රා.අ.ගි.ප්‍ර. 11 හි 107 ඡේදය අනුව කොමිෂන් සභාව විසින් රු. 244,899,120 ක් වන රක්ෂණ සමාගම් වෙතින් අය කෙරෙන වාර්ෂික ගාස්තුව සඳහා වන හුවමාරු නොවන ගනුදෙනුවලින් ලැබෙන ආදායම, රු. 14,497,295 ක් වන ලියාපදිංචි කිරීමේ සහ අලුත් කිරීමේ ගාස්තු, රු. 12,344,401 ක් වන මූල්‍ය අංශ ප්‍රධාන සැලැස්මෙන් ලැබෙන ආදායම හඳුනා ගැනීම සහ රු. 2,910,041 ක් වන ප්‍රදාන හඳුනා ගැනීම සඳහා වන ගිණුම්කරණ ප්‍රතිපත්ති අනාවරණය කර නොතිබුණි.

(ඌ) කොමිෂන් සභාව විලම්බිත බදු වත්කම් හෝ වගකීම් හඳුනාගෙන නොතිබුණි. ගණනය කිරීම අනුව 2020 දෙසැම්බර් 31 දිනට විලම්බිත බදු වගකීම රු. 984,637 කි.

(ඹ) රු. 307,535 ක් වූ මුදල් අමාත්‍යාංශයෙන් ලැබුණු ප්‍රදානයේ ශේෂයේ ස්වභාවය, ගිණුම්කරණ ප්‍රතිපත්තිය සහ අනෙකුත් අනාවරණයන් පිළිබඳ ප්‍රමාණවත් අනාවරණයන් සිදු කර නැත.



(ඒ) ශ්‍රී.ලං.රා.අ.ගි.ප්‍ර. 14 - සම්බන්ධිත පාර්ශව අනාවරණයන්හි විධිවිධානවලට අනුකූලව, කොමිෂන් සභාව සම්බන්ධිත පාර්ශ්වයන්ගේ සටහනෙහි අදාළ පාර්ශ්වයන් සමග ඇති සබඳතාව සහ හඳුනා ගත් අදාළ පාර්ශ්වයන් සමග ඇති ගනුදෙනු අනාවරණය කර නොතිබුණි.

(ඔ) සමස්ත කාලසීමාව තුළ මුදල් අමාත්‍යාංශය සහ මුදල් අමාත්‍යාංශයේ ප්‍රධාන කළමනාකාරණා නිලධාරීන් සමග වන අදාළ පාර්ශ්ව සබඳතා සහ ගනුදෙනු අනාවරණය කර නොතිබුණි.

ශ්‍රී ලංකා විගණන ප්‍රමිතිවලට (ශ්‍රී.ලං.වි.ප්‍ර) අනුකූලව මා විගණනය සිදු කරන ලදී. මෙම විගණන ප්‍රමිති යටතේ වූ මාගේ වගකීම, මෙම වාර්තාවේ මූල ප්‍රකාශන විගණනය සම්බන්ධයෙන් විගණකගේ වගකීම යන කොටසේ තවදුරටත් විස්තර කර ඇත. මාගේ තත්වවාගණනය කළ මතය සඳහා පදනමක් සැපයීම උදෙසා මා විසින් ලබාගෙන ඇති විගණන සාක්ෂි ප්‍රමාණවත් සහ උචිත බව මාගේ විශ්වාසයයි.

1.3 කොමිෂන් සභාවේ 2020 වාර්ෂික වාර්තාවේ ඇතුළත් අනෙකුත් තොරතුරු.

මෙම විගණන වාර්තාවේ දිනට පසුව මට ලබා දීමට බලාපොරොත්තු වන කොමිෂන් සභාවේ 2020 වාර්ෂික වාර්තාවේ ඇතුළත් කර ඇති හමුත් මූල ප්‍රකාශන සහ ඒ පිළිබඳව වූ මගේ විගණන වාර්තාවේ ඇතුළත් නොවන තොරතුරු, අනෙකුත් තොරතුරු යන්නෙන් අදහස් වේ . මෙම අනෙකුත් තොරතුරු සඳහා කළමනාකාරණය වගකිව යුතුය.

මූල ප්‍රකාශන පිළිබඳ මාගේ මතය මගින් අනෙකුත් තොරතුරු ආවරණය නොකෙරෙන අතර මම ඒ පිළිබඳව කිසිදු ආකාරයක සහතිකවීමක් හෝ මතයක් ප්‍රකාශ නොකරමි.

මූල ප්‍රකාශන පිළිබඳ මාගේ විගණනයට අදාළව මාගේ වගකීම වන්නේ ඉහත හඳුනාගෙන ඇති අනෙකුත් තොරතුරු ලබා ගත හැකි වූ විට කියවීම සහ එසේ කිරීමේ දී අනෙකුත් තොරතුරු මූල ප්‍රකාශන හෝ විගණනයේ දී ලබා ගත් මාගේ දැනුමට ප්‍රමාණාත්මකව නොගැළපේ ද යන්න සලකා බැලීමයි

කොමිෂන් සභාවේ 2020 වාර්ෂික වාර්තාව කියවන විට, එහි ප්‍රමාණාත්මක සාවද්‍ය ප්‍රකාශන ඇති බව මා නිගමනය කරන්නේ නම්, එය නිවැරදි කිරීම සඳහා මා පාලනය සම්බන්ධයෙන් වගකීම දරණ පුද්ගලයන්ට එම කාරණය දැනුම් දිය යුතුය. තව දුරටත් නිවැරදි නොකළ ප්‍රමාණාත්මකව සාවද්‍ය ප්‍රකාශන තිබේ නම්, ආණ්ඩුක්‍රම ව්‍යවස්ථාවේ 154 (6) වගන්තියේ විධිවිධාන අනුව ඒවා මාගේ වාර්තාවට ඇතුළත් කළ යුතු අතර එය නියමිත වේලාවට පාර්ලිමේන්තුවේ සභාගත කරනු ලැබේ.

1.4 මූල ප්‍රකාශන සඳහා කළමනාකාරිත්වයේ සහ පාලනයට සම්බන්ධ පුද්ගලයන්ගේ වගකීම්

මෙම මූල ප්‍රකාශන ශ්‍රී ලංකා රාජ්‍ය අංශයේ ගිණුම්කරණ ප්‍රමිතිවලට අනුකූලව පිළියෙල කිරීම හා සාධාරණ ලෙස ඉදිරිපත් කිරීම සහ වංචා හෝ වැරදි හේතුවෙන් ඇතිවිය හැකි ප්‍රමාණාත්මක සාවද්‍ය ප්‍රකාශනයන්ගෙන් තොරව මූල ප්‍රකාශන පිළියෙල කිරීමට හැකිවනු පිණිස අවශ්‍ය වන අත්‍යන්තර පාලනයන් තීරණය කිරීම කළමනාකාරණයේ වගකීම වේ.

මූල ප්‍රකාශන පිළියෙල කිරීමේදී, කොමිෂන් සභාවේ අඛණ්ඩව පවත්වාගෙන යාමේ හැකියාව තීරණය කිරීම කළමනාකාරණයේ වගකීමක් වන අතර, කළමනාකාරිත්වය කොමිෂන් සභාව අතර කිරීමට අදහස් කරන්නේ නම් හෝ



වෙනත් විකල්පයක් නොමැති විටදී මෙහෙයුම් නැවැත්වීමට කටයුතු කරන්නේ නම් හැර අධිකාරී පැවැත්මේ පදනම මත ගිණුම් තැබීම හා කොමිෂන් සභාවේ අධිකාරී පැවැත්මට අදාළ කරුණු අනාවරණය කිරීමද කළමනාකරණයේ වගකීමකි.

කොමිෂන් සභාවේ මූල්‍ය වාර්තාකරණ ක්‍රියාවලිය සම්බන්ධව පරීක්ෂා කිරීමේ වගකීම, පාලනය කරන පාර්ශවයන් විසින් දරනු ලබයි.

2018 අංක 19 දරන ජාතික විගණන පනතේ 16 (1) වගන්තියට අනුව, වාර්ෂික හා කාලානුරූපී මූල්‍ය ප්‍රකාශන සකස් කිරීමට හැකිවන පරිදි, කොමිෂන් සභාව සිය සියලු ආදායම්, වියදම්, වත්කම් සහ බැරකම් පිළිබඳ නිසි පොත් සහ වාර්තා පවත්වාගෙන යාම අවශ්‍ය වේ.

1.5 මූල්‍ය ප්‍රකාශන විගණනය සඳහා විගණකගේ වගකීම්

සමස්තයක් ලෙස මූල්‍ය ප්‍රකාශන, වංචා සහ වැරදි නිසා ඇතිවන ප්‍රමාණාත්මක සාවද්‍ය ප්‍රකාශනයන්ගෙන් තොර බවට සාධාරණ තහවුරුවක් ලබාදීම සහ මාගේ මතය ඇතුළත් විගණන වාර්තාව නිකුත් කිරීම මාගේ අරමුණ වේ. සාධාරණ සහතිකවීම උසස් මට්ටමේ සහතිකවීමක් වන නමුත්, ශ්‍රී ලංකා විගණන ප්‍රමිති ප්‍රකාරව විගණනය සිදු කිරීමේදී එය සෑමවිටම ප්‍රමාණාත්මක සාවද්‍ය ප්‍රකාශනයන් අනාවරණය කරගන්නා බවට වන තහවුරු කිරීමක් නොවනු ඇත. වංචා සහ වැරදි තනි හෝ සාමූහික ලෙස බලපෑම නිසා ප්‍රමාණාත්මක සාවද්‍ය ප්‍රකාශනයන් ඇතිවිය හැකි අතර, එහි ප්‍රමාණාත්මක භාවය මෙම මූල්‍ය ප්‍රකාශන පදනම් කරගනිමින් පරිශීලකයන් විසින් ගනු ලබන ආර්ථික තීරණ කෙරෙහි වන බලපෑම මත රඳා පවතී.

ශ්‍රී ලංකා විගණන ප්‍රමිති ප්‍රකාරව විගණනයේ කොටසක් ලෙස මා විසින් විගණනයේදී වෘත්තීය විනිශ්චය සහ වෘත්තීය සැකසුම්වලින් යුතුව ක්‍රියා කරන ලදී. මා විසින් තවදුරටත්,

- ප්‍රකාශ කරන ලද විගණන මතයට පදනමක් සපයා ගැනීමේදී වංචා හෝ වැරදි හේතුවෙන් මූල්‍ය ප්‍රකාශනවල ඇති විය හැකි ප්‍රමාණාත්මක සාවද්‍ය ප්‍රකාශනයන් ඇතිවීමේ අවදානම් හඳුනාගැනීම හා තක්සේරු කිරීම සඳහා අවස්ථාවෝචිතව උචිත විගණන පරිපාටි සැලසුම් කර ක්‍රියාත්මක කරන ලදී. වරදවා දැක්වීම හේතුවෙන් සිදුවන ප්‍රමාණාත්මක සාවද්‍ය ප්‍රකාශනයන්ගෙන් සිදුවන බලපෑමට වඩා වංචාවකින් සිදුවන්නා වූ බලපෑම ප්‍රබල වන්නේ ඒවා දුස්සන්ධානයෙන්, ව්‍යාජ ලේඛන සැකසීමෙන්, චේතනාන්විත මඟහැරීමෙන්, වරදවා දැක්වීමෙන් හෝ අන්‍යන්තර පාලනයන් මඟ හැරීමෙන් වැනි හේතු නිසා වන බැවිනි.
- අන්‍යන්තර පාලනයේ සවලදායීත්වය පිළිබඳව මතයක් ප්‍රකාශ කිරීමේ අදහසින් නොවුවද, අවස්ථාවෝචිතව උචිත විගණන පරිපාටි සැලසුම් කිරීම පිණිස අන්‍යන්තර පාලනය පිළිබඳව අවබෝධයක් ලබාගන්නා ලදී.
- භාවිතා කරන ලද ගිණුම්කරණ ප්‍රතිපත්තිවල උචිතභාවය, ගිණුම්කරණ ඇස්තමේන්තුවල සාධාරණත්වය සහ කළමනාකරණය විසින් කරන ලද සම්බන්ධිත හෙළිදරව් කිරීම් අගයන ලදී.
- සිද්ධීන් හෝ තත්ත්වයන් හේතුවෙන් කොමිෂන් සභාවේ අධිකාරී පැවැත්ම පිළිබඳ ප්‍රමාණාත්මක අවිනිශ්චිතතාවයක් තිබේද යන්න සම්බන්ධයෙන් ලබාගත් විගණන සාක්ෂි මත පදනම්ව ගිණුම්කරණය සඳහා ආයතනයේ අධිකාරී පැවැත්ම පිළිබඳ පදනම යොදා ගැනීමේ අදාලත්වය තීරණය කරන ලදී. ප්‍රමාණවත් අවිනිශ්චිතතාවයක් ඇති බවට මා නිගමනය කරන්නේ නම් මූල්‍ය ප්‍රකාශනවල ඒ සම්බන්ධයෙන් වූ හෙළිදරව්කිරීම් වලට මාගේ විගණන වාර්තාවේ අවධානය යොමු කළ යුතු අතර,



විම හෙළිදරව්කිරීම් ප්‍රමාණවත් නොවන්නේ නම් මාගේ මතය විකර්ණය කළ යුතුය. කෙසේ වුවද, අනාගත සිද්ධීන් හෝ තත්ත්වයන් මත අඛණ්ඩ පැවැත්ම අවසන් වීමට හැකිය.

- මූල්‍ය ප්‍රකාශනවල ව්‍යුහය හා අන්තර්ගතය සඳහා පාදක වූ ගනුදෙනු හා සිද්ධීන් උචිත හා සාධාරණව ඇතුළත් වී ඇති බව සහ හෙළිදරව් කිරීම් ඇතුළත් මූල්‍ය ප්‍රකාශනවල සමස්ථ ඉදිරිපත් කිරීම අගයන ලදී.

මාගේ විගණනයේ දී මා හඳුනා ගත් අභ්‍යන්තර පාලනයේ කිසියම් සැලකිය යුතු අඩුපාඩුවක් ඇතුළුව, වෙනත් කාරණා අතර, සැලකිය යුතු විගණන සොයා ගැනීම් පිළිබඳ මම පාලනය සම්බන්ධයෙන් වගකිව යුතු පුද්ගලයන් දැනුවත් කරමි.

2. වෙනත් නීතිමය සහ නියාමන අවශ්‍යතා පිළිබඳ වාර්තාව

- 2.1 2018 අංක 19 දරණ ජාතික විගණන පනතට පහත සඳහන් අවශ්‍යතාවයන් සම්බන්ධයෙන් විශේෂ ප්‍රතිපාදන ඇතුළත් වේ .
- 2.1.1 විගණනය සඳහා අවශ්‍ය සියලු තොරතුරු සහ පැහැදිලි කිරීම් මාගේ අධ්‍යයනය තුළින් හැකි පමණ මා ලබාගෙන ඇති අතර 2018 අංක 19 දරණ ජාතික විගණන පනතේ 12(අ) වගන්තියේ අවශ්‍යතාව අනුව කොමිෂන් සභාව විසින් හිසි ගිණුම්කරණ වාර්තා තබා ගෙන ඇත.
- 2.1.2 ඉදිරිපත් කරන ලද මූල්‍ය ප්‍රකාශන 2018 අංක 19 දරණ ජාතික විගණන පනතේ 6 (1) (අ) (iii) වගන්තියේ අවශ්‍යතාවයට අනුව මූල්‍ය ප්‍රකාශන ඉකුත් වර්ෂය සමඟ අනුරූප වේ.
- 2.1.3 2018 අංක 19 දරණ ජාතික විගණන පනතේ 6 (1) (අ) (iv) වගන්තියේ අවශ්‍යතාවය අනුව ඉදිරිපත් කරන ලද මූල්‍ය ප්‍රකාශනවලට ඉකුත් වර්ෂයේදී මා විසින් සිදුකරන ලද නිර්දේශයන් ඉදිරිපත් කරන ලද මූල්‍ය ප්‍රකාශනවල ඇතුළත්ව ඇත.
- 2.2 ක්‍රියාවට නංවන ලද ක්‍රියා පටිපාටි මත පදනම් වූ බැවින් සහ ලබාගත් සාක්ෂි ප්‍රමාණාත්මක කරුණුවලට පමණක් සීමා වූ බැවින් මාගේ අවධානයට කිසිවක් ලක් වී නැත;
- 2.2.1 2018 අංක 19 දරණ ජාතික විගණන පනතේ 12 (අ) වගන්තියේ අවශ්‍යතාවය ප්‍රකාරව සාමාන්‍ය ව්‍යාපාර කටයුතුවලින් බැහැර වන කොමිෂන් සභාව විසින් ඇති කර ගන්නා ලද ඕනෑම කොන්ත්‍රාත්තුවක් සම්බන්ධයෙන් කොමිෂන් සභාවේ පාලක මණ්ඩලයේ ඕනෑම සාමාජිකයෙකුට සෘජු හෝ වක්‍ර උනන්දුවක් ඇති බව
- 2.2.2 පහත දැක්වෙන කරුණු හැර 2018 අංක 19 දරණ ජාතික විගණන පනතේ 12 (ඊ) වගන්තියේ අවශ්‍යතාවය ප්‍රකාරව කොමිෂන් සභාවේ පාලන අධිකාරිය විසින් හිකුත් කරන ලද අදාළ ලිඛිත නීතිය, සාමාන්‍ය සහ විශේෂ විධානවලට අනුකූලව කොමිෂන් සභාව කටයුතු කර නොමැති බව ප්‍රකාශ කිරීම;

නීතිරීති / විධානයට යොමුව

විස්තරය

(අ) අංක 2104/09 හා 2018 දෙසැම්බර් 31 දිනැති ගැසට් පත්‍රය

රක්ෂණ සමාගම් වෙතින් වන වාර්ෂික ගාස්තුව දළ ලිඛිත වාර්තයෙන් 0.125% ක් හෝ රු. 200,000 යන දෙකෙන් වැඩි අගය මත පදනම්ව අය කළ යුතුය. කෙසේ වුවද, ඊට පටහැනිව කොමිෂන් සභාව රක්ෂණ සමාගම් දෙකකින් අඩු මුදලක් අය කර තිබුණි. එමගින් රු. 178,459 ක පාඩුවක් ලැබීමට සිදු විය.



2017 අංක 24 දරණ ආදායම් බදු
 (සංශෝධනය) පනත

ජංගම වත්කම් යටතේ රඳවාගැනීමේ බදු ලෙස ලැබිය යුතු රු. 1,208,606 ක මුදල 2019 සිට ඉදිරියට ගෙන එන ලදී. 2020 ජනවාරි 01 දින සිට ක්‍රියාත්මක වන පරිදි සේවා සඳහා රඳවා ගැනීමේ බද්ද ඉවත් කර තිබුණ ද එය අයකර ගැනීමට කටයුතු කර නොතිබුණි.

2.2.3 2018 අංක 19 දරන ජාතික විගණන පනතේ 12 (උ) වගන්තියේ අවශ්‍යතාවය ප්‍රකාරව කොමිෂන් සභාව එහි බලතල, කාර්යය සහ රාජකාරි ඉටු කර නොමැති බව.

2.2.4 කොමිෂන් සභාවේ සම්පත් ආර්ථික වශයෙන් කාර්යක්ෂමව සහ ඵලදායී ලෙස කාල රාමු තුළ සහ අදාළ නීති සහ 2018 අංක 19 දරන ජාතික විගණන පනතේ 12 (උ) වගන්තිය ප්‍රකාරව ලබාගෙන ඒවා භාවිතා කර නොමැති බව.

ඩබ්ලිව්.පී.සී. වික්‍රමරත්න
 විගණකාධිපති

2020 වාර්තාවේ විගණකාධිපති විසින් මතු කරන ලද කරුණු සඳහා කොමිෂන් සභාවේ ප්‍රතිචාරය

මතුකළ කරුණුවලට කොමිෂන් සභාවේ ප්‍රතිචාර දැක්වීම

2020 වාර්තාවේ විගණකාධිපති විසින් මතු කරන ලද කරුණු සඳහා කොමිෂන් සභාවේ ප්‍රතිචාරය	
විගණකාධිපති වාර්තාව	ශ්‍රී ලංකා රක්ෂණ නියාමන කොමිෂන් සභාවේ ප්‍රතිචාරය
<p>තත්වාගණනය කළ මතය සඳහා පදනම</p> <p>- 2000 අංක 43 දරන රක්ෂණ කාර්යාලය විධිමත් පනතේ 103 (1) වගන්තිය යටතේ රක්ෂණ ඔප්පු හිමියන්ගේ ආරක්ෂණ අරමුදල ස්ථාපනය කර ඇති අතර පනතේ 7 වැනි වගන්තිය යටතේ අය කෙරෙන සෙස් බද්දෙන් ලැබෙන අරමුදල් එම අරමුදලට බැර කෙරේ. පනතේ 103(2) වගන්තියට අනුව රක්ෂණ ඔප්පු හිමියන්ගේ ආරක්ෂණ අරමුදලට බැර කරන ලද මුදල් රක්ෂණ ඔප්පු හිමියන්ගේ සාමාන්‍ය ආරක්ෂාව සහ කොමිෂන් සභාව විසින් සඳහන් කර ඇති හිඟ මගින් නිශ්චිතව දක්වා ඇති වෙනත් විශේෂිත අරමුණු සඳහා භාවිතා කළ හැකිය. කෙසේ වුවද, රක්ෂණ ඔප්පු හිමියන්ගේ ආරක්ෂණ අරමුදලින් මුදල් ආපසු ගැනීම සඳහා කොමිෂන් සභාව විසින් සකස් කරන ලද හිඟ රීති විගණනය සඳහා නොතිබුණි. 2020 වර්ෂය සඳහා අරමුදලෙන් ලබාගත් මුදල රු. 5,773,521 කි.</p>	<p>103 වගන්තිය ප්‍රකාරව කොමිෂන් සභාවට හිඟ මගින් නියම කර ඇති පරිදි වෙනත් ඕනෑම නිශ්චිත අරමුණක් සඳහා රක්ෂණ ඔප්පු හිමියන්ගේ අරමුදල භාවිතා කළ හැකිය. කාර්යාලයේ සංවර්ධනයට අදාළ කාර්යයන් කාර්යාලයේ සංවර්ධනය සම්බන්ධයෙන් වන ප්‍රාග්ධන වියදම් ලෙස සලකනු ලැබේ. කරුණාකර අමුණා ඇති ගැසට් පත්‍රය ද (1412/30) බලන්න.</p> <p>මෙම වසර සහ පසුගිය වසර තුළ කොමිෂන් සභා අරමුදලේ සිට රක්ෂණ ඔප්පු හිමියන්ගේ අරමුදල වෙත සිදු කරන මාරු කිරීම් අනුපිළිවෙලින් රු.මි. 93 සහ රු.මි. 129 වේ. ඉහත ගැසට් නිවේදනය මගින් ලබා දී ඇති අයිතිය සුරැකීමට සහ විනිවිදභාවය සඳහා රක්ෂණ ඔප්පු හිමියන්ගේ අරමුදල වෙතින් නාමික හර සම්මත කරනු ලැබේ.</p>
<p>- රක්ෂණ ඔප්පු හිමියන්ගේ ආරක්ෂණ අරමුදල්වල ගනුදෙනු සහ ශේෂයන් හඳුනාගැනීම සහ මැන බැලීම සඳහා භාවිතා කරන ගිණුම්කරණ ප්‍රතිපත්ති සම්බන්ධයෙන් ප්‍රමාණවත් හෙළිදරව් කිරීම් සිදු කර නොතිබුණි.</p>	<p>රක්ෂණ ඔප්පු හිමියන්ගේ අරමුදල කොමිෂන් සභාවේ අභිචාර්ය අංශයක් වන අතර සියලුම ගිණුම්කරණ ප්‍රතිපත්ති, ක්‍රියා පටිපාටි සහ අන්‍යන්තර පාලනයන් රක්ෂණ ඔප්පු හිමියන්ගේ අරමුදල පාලනයේදී අදාළ වේ.</p> <p>තවද, රක්ෂණ ඔප්පු හිමියන්ගේ අරමුදල පිළිබඳ විශ්ලේෂණාත්මක දත්ත වාර්ෂික වාර්තාවේ මූල්‍ය සමාලෝචනය යටතේ ආවරණය වේ.</p>
<p>- සමුච්චිත අරමුදලේ ශේෂය වූ රු. 18,504,176 ක් රක්ෂණ ඔප්පු හිමියන්ගේ ආරක්ෂණ අරමුදලට මාරු කර ඇත. මෙම ගනුදෙනුව සම්බන්ධයෙන් විගණනය සඳහා ප්‍රමාණවත් තොරතුරු ලබා ගැනීමට හෝ මූල්‍ය ප්‍රකාශනවල අනාවරණය කර නොතිබුණි.</p>	<p>සමුච්චිත අරමුදලට ශුන්‍ය අගයක් ඇති අතර 2020 වර්ෂය තුළ කිසිදු සංවර්ධනයක් නොමැත. අදාළ හෙළිදරව් කිරීම් පසුගිය 2019 වසර තුළ විභි වලනය ඇති වී සිදු කර ඇත. රක්ෂණ ඔප්පු හිමියන්ගේ අරමුදල වෙත මුදල් මාරු කිරීම කොමිෂන් සභාවේ අනුමැතිය මත සිදු කරන ලදී. කරුණාකර අමුණා ඇති කොමිෂන් සභා ප්‍රතිකාව සහ තීරණය බලන්න.</p>
<p>- ශ්‍රී.ලං.රා.අ.ගි.ප්‍ර 01 - මූල්‍ය ප්‍රකාශන ඉදිරිපත් කිරීම. - ප්‍රමිතියේ 95(C) ඡේදයට අනුව ශුද්ධ වත්කම් තුළ එක් එක් සංචිතයේ ස්වභාවය සහ අරමුණ පිළිබඳ විස්තරයක් අනාවරණය කර නොතිබුණි. - අරමුදල පංගම නොවන වගකීම් යටතේ වර්ගීකරණය කළ යුතු බවට දක්වා ඇති ප්‍රමිතියේ 07 වැනි ඡේදයට පටහැනිව රු. 7,468,719,234 ක රක්ෂණ ඔප්පු හිමියන්ගේ ආරක්ෂණ අරමුදල සංචිත සහ අරමුදල් යටතේ හඳුනාගෙන ඇත.</p>	<p>කොමිෂන් සභාව සතුව ඇත්තේ ප්‍රත්‍යාගණන සංචිතය පමණි.</p> <p>රක්ෂණ ඔප්පු හිමියන්ගේ ආරක්ෂණ අරමුදල කොමිෂන් සභාවේ කොටසක් ලෙස සලකනු ලබන අතර එය ස්කන්ධයෙහි හැසිරීමේ දී අනාවරණය නොකෙරේ. තවද, රක්ෂණ ඔප්පු හිමියන්ගේ ආරක්ෂණ අරමුදලේ ගනුදෙනු කොමිසමේ ශුද්ධ වත්කම් තත්ත්වයට බලපාන්නේ නැත. රක්ෂණ ඔප්පු හිමියන්ගේ ආරක්ෂණ අරමුදල සම්බන්ධයෙන් වන ගිණුම්කරණ ක්‍රමය විභි ගනුදෙනුවල ශුන්‍ය කිරීමේ බලපෑම අවබෝධ කර ගැනීමට ප්‍රයෝජනවත් වනු ඇත.</p>
<p>සම්පූර්ණයෙන්ම ක්ෂය වී ඇති නමුත් ශේෂ පත්‍ර දිනය වන විටත් භාවිතයේ පවතින වත්කම්වල වටිනාකම රු. 31,617,612 කි. ශ්‍රී.ලං.රා.අ.ගි.ප්‍ර 07 - දේපල, පිරිසත හා උපකරණ යටතේ වන 65 ඡේදයේ විධිවිධානවලට අනුකූලව එක් එක් මූල්‍ය කාල සීමාව අවසානයේ වත්කම්වල ආයු කාලය සමාලෝචනය කර නොතිබීම හේතුවෙන් මෙය සිදුවී ඇත. ශ්‍රී.ලං.රා.අ.ගි.ප්‍ර 03 - ගිණුම්කරණ ප්‍රතිපත්ති, ගිණුම්කරණ ඇස්තමේන්තු වල වෙනස්වීම් සහ දෝෂ යටතේ වන 47 වැනි ඡේදයේ විධිවිධානවලට අනුකූලව ප්‍රමිතියේ විධිවිධාන වැරදි ලෙස යෙදීමේ මෙම දෝෂය හිවැරදි කර නොතිබුණි. තවද, ශ්‍රී.ලං.රා.අ.ගි.ප්‍ර 07 - දේපල පිරිසත සහ උපකරණ යටතේ වන 92 ඡේදයේ විධිවිධානවලට අනුකූලව සම්පූර්ණ ක්ෂය වූ වත්කම්වල ගෙන යා හැකි දළ මුදල් ප්‍රමාණය අනාවරණය කර නොතිබුණි.</p>	<p>ශ්‍රී ලංකා රාජ්‍ය අංශයේ ගිණුම්කරණ ප්‍රමිති අංක 07 ප්‍රකාරව ප්‍රත්‍යාගණනය කිරීමේ වාර ගණන රඳා පවතින්නේ වත්කම්වල සාධාරණ වටිනාකමේ වෙනස්වීම්වල අස්ථාවරත්වය සහ වැදගත්කම මතය. කළමනාකාරිත්වයේ සහ විගණන කමිටුවේ අදහස වූයේ සම්පූර්ණයෙන් ක්ෂය වූ වත්කම් විතරම් අස්ථාවර නොවන බවත් නැවත ඇගයීමට ලක් කිරීම සඳහා වෙනස්කම් විතරම් වැදගත් නොවන බවත්ය. තවද, ප්‍රත්‍යාගණන පිරිවැය සලකා බැලීමේදී වාහන පමණක් ප්‍රත්‍යාගණනය කිරීමට විගණන කමිටුව විසින් තීරණය කර ඇත. එබැවින්, අපගේ ආයතනය ශ්‍රී.ලං.රා.අ.ගි.ප්‍ර 07 ප්‍රකාරව ක්‍රියා කර ඇති බව අපගේ අදහසයි.</p> <p>වලදායී ජීවිත කාලය සමාලෝචනය කිරීමේ කාර්යය භාණ්ඩ සම්බන්ධයෙන් සඳහා වන කමිටුවට පැවරී ඇති අතර ඔවුන්ගේ මතය අනුව ගිණුම්කරණ පිළියම් ශ්‍රී.ලං.රා.අ.ගි.ප්‍ර 03 ප්‍රකාරව සිදු කරනු ලැබේ.</p>

2020 වාර්තාවේ විගණකාධිපති විසින් මතුකළ කරුණුවලට කොමිෂන් සභාවේ ප්‍රතිචාර දැක්වීම



2020 වාර්තාවේ විගණකාධිපති විසින් මතු කරන ලද කරුණු සඳහා කොමිෂන් සභාවේ ප්‍රතිචාරය	
විගණකාධිපති වාර්තාව	ශ්‍රී ලංකා රක්ෂණ නියාමන කොමිෂන් සභාවේ ප්‍රතිචාරය
තත්වාගණනය කළ මතය සඳහා පදනම	
<p>ශ්‍රී.ලං.රා.අ.ගි.ප්‍ර 10 - හුවමාරු වන ගනුදෙනුවලින් ලැබෙන ආදායම යටතේ වන 39 ඡේදයට අනුව කොමිෂන් සභාව විසින් රු. 12,784,254 ක් වන පොළී ආදායම සහ රු. 210,661 ක් වන අනෙකුත් ආදායම සහ හුවමාරු ගනුදෙනුවලින් ලැබෙන එක් එක් සැලකිය යුතු කාණ්ඩයේ ප්‍රමාණය වෙත වෙනම හඳුනා ගැනීම සඳහා වන ගිණුම්කරණ ප්‍රතිපත්ති අනාවරණය කර නොමැත.</p>	<p>ශ්‍රී.ලං.රා.අ.ගි.ප්‍ර 10 හි විෂය පථය යටතේ වන පහත සඳහන් හුවමාරු ගනුදෙනු කොමිෂන් සභාව සතුව නොමැත. (අ) සේවා සැපයීම (ආ) කාණ්ඩ විකිණීම; හා (ඇ) පොලීය, කර්තෘ භාග සහ ලාභාංශ ලබා දෙන ආයතනික වත්කම් වෙතත් අය විසින් භාවිතා කිරීම</p> <p>රු.12,784,254 ක් වන පොළී ආදායම ස්ථාවර තැන්පතු ආදියෙහි ආයෝජනය කිරීමෙන් ලැබෙන අතර රු. 210,661 ක් වන වෙනත් ආදායම් විදේශ විනිමය ගනුදෙනු නොවන නමුත් දේශීය මුදලින් කරන ලද ගනුදෙනු වන කාර්ය මණ්ඩලය වෙත ලබා දී ඇති ණය වලින් ලැබෙන පොළී ආදායම නියෝජනය කරයි.</p>
<p>ශ්‍රී.ලං.රා.අ.ගි.ප්‍ර 11 - හුවමාරු නොවන ගනුදෙනුවලින් ලැබෙන ආදායම යටතේ වන 107 ඡේදයට අනුව කොමිෂන් සභාව විසින් රු. 244,899,120 ක් වන රක්ෂණ සමාගම් වෙතින් අය කෙරෙන වාර්ෂික ගාස්තුව සඳහා වන හුවමාරු නොවන ගනුදෙනුවලින් ලැබෙන ආදායම, රු. 14,497,295 ක් වන ලියාපදිංචි කිරීමේ සහ අලුත් කිරීමේ ගාස්තු, රු. 12,344,401 ක් වන මූල්‍ය අංශ නවීකරණ සැලැස්මෙන් ලැබෙන ආදායම හඳුනා ගැනීම සහ රු. 2,910,041 ක් වන ප්‍රදාන හඳුනා ගැනීම සඳහා වන ගිණුම්කරණ ප්‍රතිපත්ති අනාවරණය කර නොතිබුණි.</p>	<p>ආදායම් හඳුනාගැනීමේ ගිණුම්කරණ ප්‍රතිපත්තිවල 4.1 යටතේ දක්වා ඇති අතර උපචිත පදනම මත ආදායම හඳුනාගනු ලැබේ. FSMP ආදායම හඳුනාගැනීමේ ප්‍රතිපත්තිය, ගිණුම්කරණ ප්‍රතිපත්තිවල 3.3.2 යටතේ දක්වා ඇති අතර ප්‍රධාන හඳුනාගැනීමේ ප්‍රතිපත්ති 3.1 යටතේ දක්වා ඇත. මෙම සටහන් මගින් ඉහත හඳුනාගැනීමේ ප්‍රතිපත්තිය පැහැදිලි කරනු ලැබේ.</p>
<p>කොමිෂන් සභාව විලම්බිත බදු වත්කම් හෝ වගකීම් හඳුනාගෙන නොතිබුණි. ගණනය කිරීම අනුව 2020 දෙසැම්බර් 31 දිනට විලම්බිත බදු වගකීම රු. 984,637 කි.</p>	<p>බලාපොරොත්තු වූ පරිදි බදු නිදහස් කිරීම් ලැබී නොමැති වූ අතර අපි විලම්බිත බද්දක් සැපයීම ගැන සලකා බලන්නෙමු.</p>
<p>රු. 307,535 ක් වූ මුදල් අමාත්‍යාංශයෙන් ලැබුණු ප්‍රදානයේ ශේෂයේ ස්වභාවය, ගිණුම්කරණ ප්‍රතිපත්ති සහ අනෙකුත් අනාවරණයන් පිළිබඳ ප්‍රමාණවත් අනාවරණයන් සිදු කර නොමැත.</p>	<p>මුදල් අමාත්‍යාංශයේ ප්‍රතිඵල පාදක මූල්‍යකරණය සම්බන්ධයෙන් ලැබුණු මෙම ප්‍රදානයන් 3.3.2 සටහන යටතේ ආවරණය වන අතර එහි ස්වභාවය සහ ගිණුම්කරණ පිළියම එහි සඳහන් වේ.</p>
<p>ශ්‍රී.ලං.රා.අ.ගි.ප්‍ර 14 - සම්බන්ධිත පාර්ශ්ව හෙළිදරව් කිරීම්හි විධිවිධානවලට අනුකූලව කොමිෂන් සභාව සම්බන්ධයෙන් පාර්ශ්වයන්ගේ සටහනෙහි අදාළ පාර්ශ්වයන් සමග ඇති සබඳතාව සහ හඳුනා ගත් අදාළ පාර්ශ්වයන් සමග ඇති ගනුදෙනු හෙළිදරව් කර නොතිබුණි.</p>	<p>හෙළිදරව් කිරීමට සුදුසු පාර්ශ්වයන් සමඟ කොමිෂන් සභාවට කිසිදු ගනුදෙනුවක් හෝ සබඳතාවක් නොතිබුණි.</p>
<p>සමස්ථ කාලසීමාව තුළ මුදල් අමාත්‍යාංශය සහ මුදල් අමාත්‍යාංශයේ ප්‍රධාන කළමනාකාරණා නිලධාරීන් සමග වන අදාළ පාර්ශ්ව සබඳතා සහ ගනුදෙනු අනාවරණය කර නොතිබුණි.</p>	<p>හෙළිදරව් කිරීමට සුදුසු පාර්ශ්වයන් සමඟ කොමිෂන් සභාවට කිසිදු ගනුදෙනුවක් හෝ සබඳතාවක් නොතිබුණි. කෙසේ වුවද, මුදල් අමාත්‍යාංශයේ කටයුතු සම්බන්ධ අනාවරණයන් 3.3.2 ගිණුම් සටහන යටතේ ආවරණය කෙරේ.</p>
වෙනත් නීතිමය සහ නියාමන අවශ්‍යතා	
<p>අංක 2104/09 සහ 2018 දෙසැම්බර් 31 දිනැති ගැසට් පත්‍රයට අනුව රක්ෂණ සමාගම් වෙතින් වන වාර්ෂික ගාස්තුව දළ ලිඛිත වාර්තයෙන් 0.125% ක් හෝ රු. 200,000 යන දෙකෙන් වැඩි අගය මත පදනම්ව අය කළ යුතුය. කෙසේ වුවද, ඊට පටහැනිව කොමිෂන් සභාව රක්ෂණ සමාගම් දෙකකින් අඩු මුදලක් අය කර තිබුණි. එමගින් රු. 178,459 ක පාඩුවක් ලැබීමට සිදු විය.</p>	<p>අදාළ රක්ෂණ සමාගම 2017 වසරේ දී අත්හිටුවන ලද අතර 2019 වසරේ දී එම අත්හිටුවීම ඉවත් කෙරුණි. කෙසේ වුවද, මෙම මුදල අයකර ගැනීමට කටයුතු කරනු ලැබේ.</p>
<p>2017 අංක 24 දරණ ආදායම් බදු (සංශෝධන) පනත</p> <p>2019 වර්ෂය සඳහා පංගම වත්කම් යටතේ ලැබිය යුතු රැඳවුම් බදු (WHT) මුදල වන රු. 1,208,606 ඉදිරියට රැගෙන ගොස් ඇත. 2020 ජනවාරි 01 දින සිට ක්‍රියාත්මක වන පරිදි සේවා පිළිබඳ රැඳවුම් බද්ද ඉවත් කර ඇතත් ඉතිරි මුදල් අයකර ගැනීමට කටයුතු කර නොතිබුණි.</p>	<p>2020.01.01 දින සිට ක්‍රියාත්මක වන පරිදි සේවා පිළිබඳ රැඳවුම් බද්ද ඉවත් කර ඇති නමුත් රු. 1,208,606 ක් වන මෙම ශේෂය දැනටමත් දේශීය ආදායම් දෙපාර්තමේන්තුව වෙත සහතික ඉදිරිපත් කර ඇති ආපසු දුන් මුදලක් වන අතර තක්සේරු වර්ෂය සඳහා වන ආදායමට අදාළව ගොනු ඉදිරිපත් කළ විට එම මුදල සඳහා හිමිකම් පාහ බව අපගේ බදු උපදේශකයන් විසින් සහතික කරන ලදී.</p>


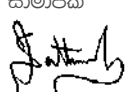
මූල්‍ය තත්වය පිළිබඳ ප්‍රකාශනය

2020 දෙසැම්බර් 31 දිනට

	සටහන්	31.12.2020 දිනට රු.	31.12.2019 දිනට රු.
වත්කම්			
ජංගම නොවන වත්කම්			
දේපළ, පිරිසත හා උපකරණ	1	15,984,713	15,691,234
රක්ෂණ ඔප්පු හිමියන්ගේ ආරක්ෂණ අරමුදල - කුළී හා විදුලි තැන්පතු සහ භාණ්ඩාගාර බැඳුම්කර	2	868,593,949	1,086,252,949
ආපසු ගෙවිය යුතු කුලී තැන්පතු		2,688,246	-
මුළු ජංගම නොවන වත්කම්		887,266,908	1,101,944,183
ජංගම වත්කම්			
භාණ්ඩ කොට	3	522,560	654,321
රක්ෂණ ඔප්පු හිමියන්ගේ ආරක්ෂණ අරමුදල හා වෙනත්	2	6,600,125,286	5,166,705,283
වෙනත් ජංගම වත්කම්	4	18,509,817	21,986,662
ස්ථාවර වත්කම්වල අයෝජන		35,000,000	-
රජයේ සුරැකුම්පත්වල ආයෝජනය- ප්‍රතිමිලදී ගැනීම්		110,000,000	162,000,000
මුදල් හා මුදල් සමාන දෑ	5	5,673,130	11,455,374
මුළු ජංගම වත්කම්		6,769,830,793	5,362,801,640
මුළු වත්කම්		7,657,097,701	6,464,745,823
සංචිත හා වගකීම්			
සංචිත හා අරමුදල්			
රක්ෂණ ඔප්පු හිමියන්ගේ ආරක්ෂණ අරමුදල	7	7,468,714,234	6,252,958,232
ප්‍රත්‍යාග්‍රහණ සංචිතය		17,689,652	17,689,652
මුදල් අමාත්‍යාංශය වෙතින් ලද ප්‍රදානය		307,535	976,126
මුළු සංචිත සහ අරමුදල්		7,486,711,421	6,271,624,010
වගකීම්			
ජංගම නොවන වගකීම්			
ප්‍රදානය	8	10,834,812	7,966,332
විශ්‍රාම ප්‍රතිලාභ බැඳීම්	9	19,473,749	15,839,021
මුළු ජංගම නොවන වගකීම්		30,308,561	23,805,353
ජංගම වගකීම්			
අත්තිකාරම් ලැබීම්		14,140,076	14,332,836
වෙනත් ජංගම වගකීම්	10	124,531,745	154,280,881
බැංකු සාණ ඡේෂය	5 & 21	1,405,898	702,743
මුළු ජංගම වගකීම්		140,077,719	169,316,460
මුළු සංචිත සහ වගකීම්		7,657,097,701	6,464,745,823

මෙම මූල්‍ය ප්‍රකාශන සකස් කිරීම සහ ඉදිරිපත් කිරීම පිළිබඳ වගකීම ශ්‍රී ලංකා රක්ෂණ නියාමන කොමිෂන් සභාවේ සාමාජිකයන් සතුය. ඉහත මූල්‍ය තත්වය පිළිබඳ ප්‍රකාශනය පිටු අංක 97 සිට 108 දක්වා ඉදිරිපත් කර ඇති ගිණුම්කරණ ප්‍රතිපත්ති සහ සටහන් සමඟ සංයෝජිතව කියවිය යුතුය.


රසික් සරසක්
 සභාපති

දමයන්ති ප්‍රනාන්දු
 අධ්‍යක්ෂ ජෙනරාල්


 සාමාජික

සනීෂ් කුමාර්
 අධ්‍යක්ෂ - මූල්‍ය හා පරිපාලන

කොළඹ, ශ්‍රී ලංකා
 2021 දෙසැම්බර් 01

මූල්‍ය කාර්ය සාධනය පිළිබඳ ප්‍රකාශනය

2020 දෙසැම්බර් 31 දිනෙන් අවසන් වන වර්ෂය සඳහා

	සටහන්	31.12.2020 දිනට රු.	31.12.2019 දිනට රු.
ආදායම			
අයතාරය	11	259,396,415	238,813,675
ලෝක බැංකු ව්‍යාපෘතිය මගින් ලද ආදායම	12	12,344,401	81,620,094
ප්‍රදාන හඳුනා ගැනීම	8	2,905,041	2,324,391
පොළී ආදායම	13	12,784,254	15,757,900
වෙනත් ආදායම	14	210,661	338,154
මුළු ආදායම		287,640,772	338,854,213
වියදම			
කාර්ය මණ්ඩල පිරිවැය	15	(109,096,963)	(112,323,915)
වෘත්තීය ගාස්තු	16	(302,000)	-
මෙහෙයුම් ගාස්තු	17	(66,594,283)	(73,323,241)
ලෝක බැංකු ව්‍යාපෘතිය සඳහා දරණ ලද වියදම්	18	(640,875)	(456,260)
මූල්‍ය සහ අනෙකුත්	19	(1,733,725)	(1,568,501)
මුළු වියදම්		(178,367,845)	(187,671,916)
බදු වලට පෙර ශුද්ධ අතිරික්තය / (උණුකාවය)		109,272,927	151,182,297
බදු	21	(16,348,823)	(22,479,379)
අතිරික්තය රක්ෂණ ඔප්පු හිමියන්ගේ ආරක්ෂණ අරමුදලට මාරු කිරීම්	7	(93,214,934)	(129,218,719)
බදු වලට පසු ශුද්ධ අතිරික්තය / (උණුකාවය)		290,831	(515,801)
විශ්‍රාම ප්‍රතිලාභ වගකීම් මත ආයුගණන අලාභය / (ලාභය)		(290,831)	515,801
වර්ෂය සඳහා ශුද්ධ අතිරික්තය		-	-

පිටු අංක 97 සිට 108 දක්වා ඉදිරිපත් කර ඇති ගිණුම්කරණ ප්‍රතිපත්ති සහ සටහන් මූල්‍ය ප්‍රකාශනවල, සංකලිත කොටසකි.

ශුද්ධ වත්කම් හා ප්‍රාග්ධන වෙනස්වීම් ප්‍රකාශනය

2020 දෙසැම්බර් 31 දිනේ අවසන් වන වර්ෂය සඳහා

	ප්‍රත්‍යාගණන සංචිත රු.	සමුච්චිත අතිරේක/ (උණුකාමය) රු.	එකතුව රු.
2018 ජනවාරි 1 දිනට ශේෂය	7,389,652	-	7,389,652
සමුච්චිත අරමුදලට මාරු කිරීම්	-	41,337,937	41,337,937
වත්කම් ප්‍රත්‍යාගණනයේ ලාභය	10,300,000	-	10,300,000
2018 දෙසැම්බර් 31 දිනට ශේෂය	17,689,652	41,337,937	59,027,589
2019 ජනවාරි 1 දිනට ශේෂය	17,689,652	41,337,937	59,027,589
වැටුප් සංශෝධනයට අදාළ පෙර වර්ෂයේ ගැලපීම්	-	(11,643,186)	(11,643,186)
2018 වර්ෂයට අදාළ ආදායම් බදු ගැලපීම්	-	(11,190,575)	(11,190,575)
2018 වර්ෂයේ අතිරේක රක්ෂණ ඔප්පු හිමියන්ගේ ආරක්ෂණ අරමුදලට මාරු කිරීම්	-	(18,504,176)	(18,504,176)
වර්ෂයට අදාළ අතිරේකය	-	(515,801)	(515,801)
ආයුගණක අලාභය/ (ලාභය)	-	515,801	515,801
2019 දෙසැම්බර් 31 දිනට ශේෂය	17,689,652	-	17,689,652
2020 ජනවාරි 1 දිනට ශේෂය	17,689,652	-	17,689,652
වර්ෂයට අදාළ අතිරේකය	-	93,505,765	93,505,765
ඔප්පු හිමියන්ගේ ආරක්ෂණ අරමුදලට මාරු කිරීම්	-	(93,214,934)	(93,214,934)
ආයුගණක අලාභය/ (ලාභය)	-	(290,831)	(290,831)
2020 දෙසැම්බර් 31 දිනට ශේෂය	17,689,652	-	17,689,652

මුදල් ප්‍රවාහ ප්‍රකාශනය

2020 දෙසැම්බර් 31 දිනෙන් අවසන් වන වර්ෂය සඳහා

	සටහන්	31.12.2020 දිනට රු.	31.12.2019 දිනට රු.
මෙහෙයුම් ක්‍රියාකාරකම්වලින් ලද මුදල් ප්‍රවාහ			
කාල පරිච්ඡේදය සඳහා අතිරික්තය/ (උණනාවය)		109,563,757	151,182,297
ක්ෂය සඳහා ගැලපීම්	1	5,480,041	4,899,489
විශ්‍රාම ප්‍රතිලාභ සඳහා ප්‍රතිපාදන	9	3,925,559	4,558,024
දේපළ පිරිසිදු උපකරණ විකුණුම් ලාභය/ (අලාභය)	14	-	(83,065)
විශ්‍රාම ප්‍රතිලාභ සඳහා ගෙවීම්	9	-	(359,100)
ප්‍රදාන හඳුනා ගැනීම්	8	(2,905,041)	(2,324,391)
පොළී ආදායම	13	(12,784,254)	(15,757,900)
කාරක ප්‍රාග්ධනය වෙනස් වීමට පෙර ශුද්ධ වැඩි වීම		<u>103,280,062</u>	<u>124,771,809</u>
කාරක ප්‍රාග්ධනය වෙනස්වීම			
තොගවල (වැඩි වීම)/ අඩු වීම	3	131,762	(131,701)
ලැබිය යුතු දෑවල (වැඩි වීම)/ අඩු වීම	4	374,136	(7,721,734)
අත්තිකාරම් ලැබීම්වල (වැඩි වීම)/ අඩු වීම		(192,760)	171,021
ණය හිමියන් සහ උපවිනයන්හි (වැඩි වීම)/ අඩු වීම	10	3,704,753	136,025,149
මෙහෙයුම් ක්‍රියාකාරකම් සඳහා භාවිතා කරන ලද මුදල් ප්‍රවාහ		<u>4,017,891</u>	<u>128,342,736</u>
ගෙවන ලද ආදායම් බදු	21	(12,931,704)	(17,343,545)
මෙහෙයුම් ක්‍රියාකාරකම්වලින් ලද ශුද්ධ මුදල් ප්‍රවාහ		<u>94,366,249</u>	<u>253,114,545</u>
ආයෝජන ක්‍රියාකාරකම්වලින් ලැබූ/(ක්‍රියාකාරකම් සඳහා යෙදූ) මුදල් ප්‍රවාහ			
රජයේ සුරැකුම්පත්වල ආයෝජනය		52,000,000	(131,300,000)
ස්ථාවර තැන්පතු වල ආයෝජනය		(35,000,000)	40,000,000
පොළී ආදායම		12,661,839	15,724,103
දේපළ පිරිසිදු සහ උපකරණ විකිණීමෙන් ලද මුදල	14	-	83,065
දේපළ පිරිසිදු හා උපකරණ මිලට ගැනීම්	1	(5,773,521)	(4,901,298)
ආයෝජන ක්‍රියාකාරකම් සඳහා භාවිතා කරන ලද ශුද්ධ මුදල් ප්‍රවාහය		<u>23,888,318</u>	<u>(80,394,130)</u>
මූල්‍ය ක්‍රියාකාරකම්වලින් ලද මුදල් ප්‍රවාහ			
රක්ෂණ ඔප්පු හිමියන්ගේ ආරක්ෂණ අරමුදලින් ප්‍රාග්ධන මාරු කිරීම්	7	5,773,521	4,901,298
අතිරික්තය 2019 රක්ෂණ ඔප්පු හිමියන්ගේ ආරක්ෂණ අරමුදලට මාරු කිරීම		(129,844,897)	(129,218,719)
සමුච්චිත අතිරික්ත - 2018	6	-	(41,337,937)
මුදල් අමාත්‍යාංශය වෙතින් ලද ප්‍රදානය		(668,591)	976,126
මූල්‍ය ක්‍රියාකාරකම්වලින් ලද ශුද්ධ මුදල් ප්‍රවාහ		<u>(124,739,967)</u>	<u>(164,679,232)</u>
මුදල් හා මුදල් සමාන දෑවල ශුද්ධ වැඩිවීම/ (අඩුවීම)		(6,485,399)	8,041,184
වර්ෂය ආරම්භයේ දී මුදල් හා මුදල් සමාන දෑ		10,752,632	2,711,448
වර්ෂය අවසානයේ දී මුදල් හා මුදල් සමාන දෑ		<u>4,267,233</u>	<u>10,752,632</u>
අනෙකුත් සහ බැංකුවේ ඇති මුදල්			
අරමුදල් කළමනාකරණ ගිණුමේ ශේෂය	5 & 21	5,014,430	10,197,543
ලංකා බැංකුව - ලෝක බැංකු ව්‍යාපෘති ගිණුම		658,147	1,257,278
ඉතුරුම් - ජාතික ඉතිරි කිරීමේ බැංකුව		554	554
		<u>5,673,131</u>	<u>11,455,375</u>
ලංකා බැංකුව - සෘණ ශේෂය *			
ලංකා බැංකුව 1877 - ලෙජරයට අනුව		1,405,898	702,743
		<u>4,267,233</u>	<u>10,752,632</u>

පිටු අංක 97 සිට 108 දක්වා ඉදිරිපත් කර ඇති ගිණුම්කරණ ප්‍රතිපත්ති සහ සටහන් මූල්‍ය ප්‍රකාශනවල සංකලිත කොටසකි. සංකලිත කොටසකි.

රක්ෂණ ඔප්පු හිමියන්ගේ ආරක්ෂණ අරමුදල මුදල් ප්‍රවාහ ප්‍රකාශනය

2020 දෙසැම්බර් 31 දිනෙන් අවසන් වන වර්ෂය සඳහා

	සටහන්	31.12.2020 දිනට රු.	31.12.2019 දිනට රු.
මෙහෙයුම් ක්‍රියාකාරකම්වලින් ලද මුදල් ප්‍රවාහ			
රක්ෂණ ඔප්පු හිමියන්ගේ ආරක්ෂණ අරමුදලේ ඉද්ධ වැඩි වීම		1,215,761,003	1,210,191,963
කාරක ප්‍රාග්ධනය වෙනස් වීමට පෙර ඉද්ධ වැඩි වීම		1,215,761,003	1,210,191,963
කාරක ප්‍රාග්ධනය වෙනස්වීම			
රජයේ සුරැකුම්පත්වලින් ලැබිය යුතු පොලියෙහි වැඩිවීම/ අඩුවීම		(71,803,279)	(50,203,714)
ලැබිය යුතු සෙස් බදුවල (වැඩි වීම)/අඩු වීම		(13,765,866)	2,848,980
රක්ෂණ ඔප්පු හිමියන්ගේ අරමුදලින් මාරු කළ යුතු ප්‍රමාණයේ (වැඩිවීම)/ අඩුවීම		36,871,008	(125,914,867)
		(48,698,137)	(173,269,601)
මෙහෙයුම් ක්‍රියාකාරකම්වලින් ලද ඉද්ධ මුදල් ප්‍රවාහ		1,167,062,867	1,036,922,363
ආයෝජන ක්‍රියාකාරකම්වලින් ලැබූ/(ක්‍රියාකාරකම් සඳහා යෙදූ) මුදල් ප්‍රවාහ			
රජයේ සුරැකුම්පත්වල ආයෝජන		1,076,659,000	-
ස්ථාවර තැන්පතු වල ආයෝජන		(2,111,732,500)	(1,019,563,000)
මෙහෙයුම් ක්‍රියාකාරකම්වලින් ලද ඉද්ධ මුදල් ප්‍රවාහ		(1,035,073,500)	(1,019,563,000)
මුදල් හා මුදල් සමාන දෑවල ඉද්ධ වැඩිවීම/ (අඩුවීම)		131,989,367	17,359,363
වර්ෂය ආරම්භයේ දී මුදල් හා මුදල් සමාන දෑ		18,406,669	1,047,306
වර්ෂය අවසානයේ දී මුදල් හා මුදල් සමාන දෑ		150,396,035	18,406,669
ජංගම ගිණුමේ ශේෂය	2	1,000,000	1,000,000
අරමුදල් කළමනාකරණ ගිණුමේ ශේෂය		149,396,035	17,406,669
		150,396,035	18,406,669

සටහන: රක්ෂණ ඔප්පු හිමියන්ගේ ආරක්ෂණ අරමුදල මුදල් ප්‍රවාහ ප්‍රකාශය අතිරේක හෙළිදරව්වකි.

ගිණුම්කරණ ප්‍රතිපත්ති

1 වැදගත් ගිණුම්කරණ ප්‍රතිපත්ති

1.1 වාර්තා කිරීමේ ආයතනය

1.1.1 නෛතික ආකෘතිය

2000 අංක 43 දරණ රක්ෂණ කර්මාන්තය විධිමත් කිරීමේ පනතෙහි වගන්ති ප්‍රකාරව ශ්‍රී ලංකාව තුළ ස්ථාපනය කරනු ලැබ ඇති ව්‍යවස්ථාපිත මණ්ඩලයක් වන අතර එය 2001 පෙබරවාරි 23 දින රජයේ ගැසට් නිවේදනය අංක 1172/27 මගින් බලය දී ඇති පරිදි 2001 මාර්තු 01 දින සිට ක්‍රියාත්මකවන පරිදි මෙහෙයුම් කටයුතු අරඹන ලදී.

කොමිසමේ ලියාපදිංචි කාර්යාලය පිහිටා ඇත්තේ 11 වන මහල, හැගෙනහිර කුඹුණ, ලෝක බැංකු වෙළඳ මධ්‍යස්ථානය, කොළඹ 01 යන ලිපිනයෙනි.

1.1.2 ප්‍රධාන ක්‍රියාකාරකම් සහ මෙහෙයුම් කටයුතුවල ස්වභාවය.

කොමිසන් සභාවේ අරමුණ හා වගකීම වන්නේ ශ්‍රී ලංකාව තුළ රක්ෂණ ව්‍යාපාර අවංකව, වෘත්තීමය වශයෙන් හා විවේචනාත්මකව පවත්වාගෙන යාම තුළින් ඔප්පු හිමියන්ගේ සහ අනාගත රක්ෂණ ඔප්පු හිමියන්ගේ අයිතිවාසිකම් ආරක්ෂා කිරීම තහවුරු කිරීමයි.

පනතට අනුව කොමිසන් සභාවේ බලතල හා කර්තව්‍ය පහත පරිදි වේ.

- (අ) ශ්‍රී ලංකාව තුළ රක්ෂණ ව්‍යාපාරය කර ගෙන යන තැනැත්තන් රක්ෂණකරුවන් වශයෙන් ලියාපදිංචි කිරීම,
- (ආ) රක්ෂණ තැරැව්කරුවන් වශයෙන් තැනැත්තන් ලියාපදිංචි කිරීම,
- (ඇ) රක්ෂණ කර්මාන්තය සංවර්ධනය කිරීම හා විධිමත් කිරීම සම්බන්ධයෙන් රජය වෙත උපදෙස් ලබා දීම,
- (ඈ) රක්ෂණ කර්මාන්තය සම්බන්ධයෙන් රජයේ ප්‍රතිපත්ති හා වැඩසටහන් ක්‍රියාත්මක කිරීම,
- (ඉ) කොමිසන් සභාවේ බලතල ක්‍රියාත්මක කිරීමේ, කාර්ය ඉටු කිරීමේ හා කර්තව්‍ය කිරීමේ කාර්යය සඳහා අවශ්‍ය යම්

හිලඳියන් හා සේවකයන් සේවයෙහි නියුක්ත කිරීම,

- (ඊ) නිශ්චල හෝ වංචල දේපළ කිසිවක් අත්කර ගැනීම හා දැරීම, ඒ දේපළ විකිණීම, බද්දට දීම, උකස් කිරීම හෝ අනන්‍යකාරයකින් බැහැර කිරීම,
- (උ) කොමිසමේ බලතල ක්‍රියාත්මක කිරීම, කාර්ය ඉටු කිරීම හා කර්තව්‍ය ඉටු කිරීම සඳහා අවශ්‍ය යම් ගිවිසුම්වලට ඇතුළත් වීම සහ,
- (ඌ) මෙම පනත යටතේ යථා පරිදි කොමිසන් සභාවේ බලතල ක්‍රියාත්මක කිරීම, කාර්ය ඉටු කිරීම සඳහා අවශ්‍ය වෙනත් සියලු ක්‍රියා කිරීම.

1.2. සකස් කිරීමේ පදනම

1.2.1 අනුකූලතාව පිළිබඳ ප්‍රකාශනය

ශ්‍රී ලංකා රක්ෂණ නියාමන කොමිසන් සභාවේ මූල්‍ය ප්‍රකාශනවලට මූල්‍ය තත්ත්ව ප්‍රකාශනය, මූල්‍ය කාර්ය සාධන ප්‍රකාශනය, සම කොටස්ති/ ශුද්ධ වත්කම්හි වෙනස් වීම් පිළිබඳ ප්‍රකාශනය සහ මුදල් ප්‍රවාහයන් හා මූල්‍ය ප්‍රකාශනවල සටහන් ඇතුළත් වන අතර ඒවා ශ්‍රී ලංකා රාජ්‍ය අංශයේ ගිණුම්කරණ ප්‍රතිපත්තිට අනුව සකස් කර ඇති අතර එම ප්‍රතිපත්තිට අනුකූල වේ.

මෙම මූල්‍ය ප්‍රකාශන කොමිසන් සභාවේ සාමාජිකයින් විසින් 2021 දෙසැම්බර් 1 වන දින නිකුත් කිරීමට අවසර ලබා දී ඇත.

1.2.2 මිනුම් පදනම

මූල්‍ය ප්‍රකාශන වේනිකාසික පිරිවැය සම්මුතිය යටතේ සකස් කර ඇති අතර පහත සඳහන් කරුණු හැර මූල්‍ය ප්‍රකාශනවලට බලපාන උද්ධමන සාධක සඳහා කිසිදු ගැලපීමක් සිදු නොකර අඛණ්ඩව අදාළ කර ඇත.

සටහන 3.1.1 හි පැහැදිලි කර ඇති පරිදි ආයුගණක තක්සේරුවක් මත පදනම්ව එහි වර්තමාන අගය අනුව අර්ථ දක්වන ලද ප්‍රතිලාභ බැඳීම් මගින් ලැබේ.

යථායෝග්‍ය පරිදි ගිණුම්කරණ ප්‍රතිපත්ති ඉදිරියෙන් දැක්වෙන සටහන් මගින් ආනාවරණය කර ඇත.

1.2.3 අඛණ්ඩ පැවැත්ම

මූල්‍ය ප්‍රකාශන පිලියෙල කිරීමේ දී කොමිසන් සභාවේ සාමාජිකයන් විසින් අඛණ්ඩ පැවැත්ම පිළිබඳ තහවුරු කර ඇත. රක්ෂණ නියාමන කොමිසන් සභාව විරස්ථායි අනාගතයක් උදෙසා අඛණ්ඩව මෙහෙයුම් පවත්වාගෙන යන බවටත් එහි ව්‍යවස්ථාපිත වගකීම් සපුරාලන බවටත් කොමිසන් සභාවේ සාමාජිකයින්ට සාධාරණ තක්සේරුවක් ඇත. අනාගත සියළුම තොරතුරු සැලකිල්ලට ගැනීමෙන් පසුව ශ්‍රී ලංකා රක්ෂණ නියාමන කොමිසන් සභාව අවට කිරීමේ හෝ එහි මෙහෙයුම් නවතාලීමේ අවශ්‍යතාවක් හඳුනාගෙන නොමැත. ඒ අනුව ශ්‍රී ලංකා රක්ෂණ නියාමන කොමිසන් සභාවේ මූල්‍ය ප්‍රකාශන පිලියෙල කිරීමේ අඛණ්ඩ පැවැත්ම පදනම් කර ගෙන ඇත.

1.2.4 භාවිත සහ වාර්තා කරන මුදල්

කොමිසන් සභාවේ මූල්‍ය ප්‍රකාශන කොමිසන් සභාවේ ක්‍රියාකාරී මුදල් ඒකකය වන ශ්‍රී ලංකා රුපියල්වලින් ඉදිරිපත් කෙරේ. රුපියල්වලින් ඉදිරිපත් කර ඇති සියලුම මූල්‍ය තොරතුරු ආසන්න ම රුපියලට වටසා ඇත.

1.2.5 සංසන්දනාත්මක තොරතුරු

වඩා හොඳ තත්වයෙන් ඉදිරිපත් කිරීම සහ වත්මන් වර්ෂය සමග සැසඳිය හැකි පරිදි පෙර වසරේ මූල්‍ය ප්‍රකාශන ඉදිරිපත් කිරීම සහ වර්ගීකරණය සංශෝධනය කර ඇත.

1.2.6 ද්‍රව්‍යමය බව සහ එකතු කිරීම

සමාන අයිතමවල සෑම දිරවීයමය පන්තියක්ම මුල්‍ය ප්‍රකාශනවල වෙත වෙනම ඉදිරිපත් කර ඇත. ස්වභාවය හෝ ක්‍රියාකාරීත්වය සමාන නොවන අයිතම ද්‍රව්‍යමය නොවන්නේ නම් හැර වෙන වෙනම ඉදිරිපත් කෙරේ.

1.2.7 සැලකිය යුතු ගිණුම්කරණ විනිශ්චයන්, ඇස්තමේන්තු සහ උපකල්පනයන්

ශ්‍රී ලංකා රාජ්‍ය අංශ ගිණුම්කරණ ප්‍රතිපත්තිට අනුකූලව මූල්‍ය ප්‍රකාශන සැකසීමේදී කළමනාකාරිත්වය විසින් ගිණුම්කරණ ප්‍රතිපත්ති අදාළ කර ගැනීම සහ වාර්තා කළ වත්කම්, බැරකම්, ආදායම් සහ වියදම් ප්‍රමාණයන් කෙරෙහි බලපාන විනිශ්චයන්, ඇස්තමේන්තු සහ උපකල්පනයන් සිදු කළ යුතුය. සැබෑ

ගිණුම්කරණ ප්‍රතිපත්ති

ප්‍රතිඵල මෙම ඇස්තමේන්තුවලින් වෙනස් විය හැකිය.

ඇස්තමේන්තු සහ පාදක වූ උපකල්පන අඛණ්ඩ පදනමක් මත සමාලෝචනය කෙරේ. ඇස්තමේන්තු සංශෝධනය කෙරෙන කාලපරිච්ඡේදය සහ බලපෑමට ලක්වන ඕනෑම අනාගත කාල පරිච්ඡේදයක දී ගිණුම්කරණ ඇස්තමේන්තු සංශෝධන පිළිගනු ලැබේ.

මූල්‍ය ප්‍රකාශනවල හඳුනාගෙන ඇති මුදලට සැලකිය යුතු බලපෑමක් එල්ල කරන ගිණුම්කරණ ප්‍රතිපත්ති අදාළ කර ගැනීමට අදාළ තීරණාත්මක විනිශ්චයන් පිළිබඳ තොරතුරු පහත සටහන්වල ඇතුළත් වේ.

දුර්වලතා තක්සේරු කිරීම - වට්ටම් කළ මුදල් ප්‍රවාහ ප්‍රක්ෂේපනවල දී භාවිතා වන ප්‍රධාන උපකල්පනයන්

වත්කමකට හෝ වත්කම් කළඹකට හානි වී ඇති බවට වාස්තවික සාක්ෂි තිබේද යන්න කොමිෂන් සභාව සෑම වාර්තාකරණ දිනයකදීම ම ඇගයීමට ලක් කරයි. වත්කමක අයකරගත හැකි ප්‍රමාණය එහි භාවිතයේ ඇති වටිනාකමට වඩා වැඩි වන අතර එහි සාධාරණ වටිනාකම විකිණීමේ දී අඩු පිරිවැයක් වේ. භාවිතයේ දී පවතින වටිනාකම තක්සේරු කිරීමේ දී ඇස්තමේන්තුගත අනාගත මුදල් ප්‍රවාහයන් වර්තමාන වටිනාකමට වට්ටම් කරනු ලබන්නේ මුදල්වල කාල අගය සහ වත්කමට විශේෂිත වූ අවදානම පිළිබඳ වර්තමාන වෙළඳපල තක්සේරු කිරීම් පිළිබිඹු කරන සුදුසු වට්ටම් අනුපාත භාවිතා කරමින්ය.

ක්ෂය

ක්ෂය වීමේ ක්‍රමය, ප්‍රයෝජනවත් ආයු කාලය සහ ශේෂ වටිනාකම තීරණය කිරීමේදී විනිශ්චය අවශ්‍ය වේ.

විලම්බිත බදුකරණය

අනාගත බදු සැලසුම් උපාය මාර්ග සමග අනාගත බදු අය කළ හැකි ලාභ මට්ටම මත පදනම්ව, හඳුනාගත හැකි විලම්බිත බදු වත්කම් ප්‍රමාණය තීරණය කිරීමට කළමනාකරණ විනිශ්චය අවශ්‍ය වේ.

අර්ථ දැක්වූ ඇති ප්‍රතිලාභ සැලසුම්

අර්ථ දැක්වූ ඇති ප්‍රතිලාභ බැඳීම්වල වගකීම තක්සේරු

කිරීමට උපකල්පනවල සැලකිය යුතු කොටසක් අදාළ වේ;

එයට වට්ටම් අනුපාත, අනාගත වැටුප් වැඩිවීම් සහ අනුපාත ඇතුළත් වන අතර මෙම සැලසුම් දිගු කාලීන වන බැවින් එවැනි ඇස්තමේන්තු අවිනිශ්චිතතාවයට යටත් වේ.

වත්මන් බදුකරණය

කළමනාකරණය විශ්වාස කරන පරිදි තඹර බැඳීම් නිරූපණය කෙරෙන අදාළ බදු ප්‍රඥප්ති සහ රෙගුලාසි අදාළ වන කර ගනිමින් මූල්‍ය ප්‍රකාශනවල වත්මන් බදු වගකීම් ඉදිරිපත් කරනු ලැබේ. ගණුදෙනු සම්බන්ධයෙන් කොමිෂන් සභාව විසින් ගනු ලබන තීරණය ආදායම් බලධාරීන් විසින් විවාදයට ලක් කරන අවස්ථාද තිබිය හැකිය. මෙම ගැටළුවලට අදාළ ඕනෑම අමතර පිරිවැයක් කොමිෂන් සභාවේ වගකීමක් ලෙස තහවුරු කරන අවස්ථාවේදී බදු වියදමක් ලෙස ගණන් ගනු ලැබේ.

1.2.8. වාර්තා කරන කාල සීමාවෙන් පසු හට ගන්නා සිදුවීම්

වාර්තා කරන කාල සීමාවෙන් පසුව හටගන්නා සියළුම ප්‍රමාණාත්මක සිද්ධීන් මෙම මූල්‍ය ප්‍රකාශන සකස් කිරීමේ කාර්යයේ සැලකිල්ලට ගෙන අවශ්‍ය ගැලපීම් හෝ අනාවරණයන් කර ඇත.

1.3 විදේශ ව්‍යවහාර මුදල් පරිවර්තනය

සියළුම විදේශ මුදලින් සිදු වූ ගනුදෙනු ඒවා සිදු වූ අවස්ථාවේ දී පැවති විනිමය අනුපාතිකයන් පාදකව වාර්තා කරන මුදල් ඒකකය වන ශ්‍රී ලංකා රුපියල් අගයට පරිවර්තනය කර ඇත. විදේශ මුදල්හි වත්කම් හා වගකීම් ශේෂ පත්‍රයේ පවතින විනිමය අනුපාත මත පරිවර්තනය කරනු ලැබේ. ඇති වන ලාභ හා අලාභ සම්බන්ධයෙන් ආදායම් හා වියදම් ගිණුම තුළ කටයුතු කරනු ලැබේ.

1.4 මූල්‍ය අවදානම් කළමනාකරණ අරමුණු හා ප්‍රතිපත්ති

කොමිෂන් සභාවේ මූල්‍ය වගකීම් පෙර ලැබීම් හා වෙනත් ගෙවිය හැකි දෑවලින් සමන්විත වේ. කොමිෂන් සභාවේ මූල්‍ය වගකීම්වලට ලැබිය යුතු දෑ සහ එහි කටයුතුවලින් සෘජුවම ලැබෙන මුදල් හා වෙනත් කෙටිකාලීන ආයෝජන ඇතුළත් වේ.

1.4.1 වෙළඳපළ අවදානම

වෙළඳපළ අවදානම යනු වෙළඳපළ මිල වෙනස් වීම හේතුවෙන් මූල්‍ය උපකරණයක අනාගත මුදල් ප්‍රවාහයෙහි සාධාරණ වටිනාකම උච්චාවචනය වීමේ අවදානමයි. වෙළඳපළ මිල අවදානම් වර්ග දෙකකින් සමන්විත වේ. වෙළඳපළ අවදානම මගින් බලපෑමට ලක් වන මූල්‍ය උපකරණවලට මූල්‍ය ආයතනවල තැන්පතු ඇතුළත් වේ.

1.4.1.1 පොළී අනුපාත අවදානම

පොළී අනුපාත අවදානම යනු වෙළඳපළ පොළී අනුපාත වෙනස් වීම හේතුවෙන් මූල්‍ය උපකරණයක සාධාරණ වටිනාකම හෝ අනාගත මුදල් ප්‍රවාහයෙහි උච්චාවචනය වීමේ අවදානමයි. වෙළඳපළ පොළී අනුපාත වෙනස් වීමේ අවදානම සම්බන්ධයෙන් කොමිෂන් සභාවේ අනාවරණය මූලික වශයෙන් පාවෙන පොළී අනුපාතත් කොමිෂන් සභාවේ වගකීමට අදාළ වේ.

1.4.1.2 ද්‍රවශීලතා අවදානමට අදාළව

කොමිෂන් සභාව විසින් අඛණ්ඩව මුදල් ප්‍රවාහ ප්‍රයෝජනවත් හා මුදල් අයවැයකරණය භාවිත කරමින් එහි අරමුදල් හිඟයක් ඇති වීමේ අවදානම අධීක්ෂණය කරයි.

2 වත්කම් හා අගය කිරීමේ පදනම

2.1 දේපළ, පිරිසහ හා උපකරණ

ස්වසන්නක අයිතිය සහිත දේපළ පිරිසහ හා උපකරණ

දේපළ, පිරිසහ හා උපකරණ ඒවායේ පිරිවැයෙන්/ ප්‍රත්‍යගණන අගයෙන් සමුච්චිත ක්ෂය අඩු කළ අගයට නිරූපණය කර ඇත. දේපළ, පිරිසහ හා උපකරණවල පිරිවැයට ඇතුළත් වන්නේ අත්පත් කර ගැනීමේ පිරිවැය සමග එම වත්කම් අපේක්ෂිත භාවිත තත්වයට ගෙන ඒම සඳහා දරන ලද අනෙකුත් වියදම්වල එකතුවයි.

අයිතමයට සම්බන්ධ අනාගත ආර්ථික ප්‍රතිලාභ ගෙන යාමට හෝ ගලා ඒම සඳහා ස්ථිර ස්වභාවයේ වත්කම් අත්පත් කර ගැනීම, ව්‍යාජිත කිරීම හෝ වැඩිදියුණු කිරීම සඳහා පසුකාලීනයව දරන ලද පිරිවැය ප්‍රාග්ධන වියදම් ලෙස සලකන ලදී. අනෙකුත් අලුත්වැඩියාවන් සහ හඬිනු කටයුතු සඳහා වන වියදම් ඒවා දරණ ලද මූල්‍ය වර්ෂයේ මූල්‍ය කාර්යසාධන ප්‍රකාශනයෙන් අය කරනු ලැබේ.

ගිණුම්කරණ ප්‍රතිපත්ති

වසර තුනකට වරක් ප්‍රකාශණය කරනු ලබන මෝටර් රථ සඳහා ප්‍රකාශණ ආකෘතිය අදාළ කරගන්නා අතර ඉන් පසුව ශ්‍රී ලංකා රාජ්‍ය අංශ ගිණුම්කරණ ප්‍රතිපත්ති අංක 7 යටතේ වන ප්‍රකාශණ ආකෘතියේ අවශ්‍යතාවලට අනුකූල වන බවට වග බලා ගනු ලැබේ.

ක්ෂය

වත්කම්වල ඇස්තමේන්තුගත ප්‍රයෝජනවත් ආයු කාලයට වඩා සරල රේඛීය පදනමක් මත ක්ෂයවීම් අය කරනු ලැබේ. ප්‍රයෝජනවත් ආයු කාලය, ක්ෂය වීමේ ක්‍රම සහ අවශේෂ අගයන් වාර්ෂිකව හෝ විවැනි තක්සේරුවක් අවශ්‍ය වන බව පෙන්නුම් කරන අවස්ථාවට පෙර දිනයක දී තක්සේරු කරනු ලැබේ.

වාර්ෂික වත්කම	(%)
මෝටර් වාහන	25
ලී බඩු, වැද්දුම් සහ සවි කිරීම්	12.5
කාර්යාල හා විද්‍යුත් දත්ත සැකසුම්	25
පුහුණු උපකරණ	25

මිල දී ගත් දින සිට බැහැර කරන දින දක්වා ක්ෂය ලබා දෙනු ලැබේ. විකුණුම් මත ලාභ සහ අලාභ තීරණය කරනු ලබන්නේ විකුණුම් ආදායම ගෙන යන මුදල සමග සංසන්දනය කිරීමෙනි.

2.2 ආයෝජන

බලපත්‍රලාභී රජයේ බැංකුවල ස්ථාවර තැන්පතු සහ කෙටි කාලීන ආයෝජන, රජයේ භාණ්ඩාගාර බිල්පත් සහ රජයේ භාණ්ඩාගාර බැඳුම්කරවල ආයෝජනය කරනු ලැබේ. මෙම ආයෝජන වාර්තා කරන කාල සීමාව දක්වා පිරිවැය සහ උපචිත පොලී ලෙස දක්වා ඇත. විවැනි මූල්‍ය වර්ෂය අවසානයේ දී ශ්‍රී ලංකා රක්ෂණ නියාමන කොමිෂන් සභාවේ මූල්‍ය උපකරණවල අවදානමක් නොමැත.

2.3 තොග

තොග ඒවායේ පිරිවැය හෝ ශුද්ධ උපලබ්ධි අගය යන අගයන්වලින් අඩු අගයට දක්වා ඇත. තොගවල පිරිවැය නිශ්චය කිරීමේ දී ප්‍රථම ලැබීම් ප්‍රථම නිකුත් කිරීමේ ක්‍රමය (ප්‍ර.ල.ප්‍ර.නි) ඒ සඳහා පාදක කරගෙන ඇත.

2.4 ලැබිය යුතු දෑ

භාණ්ඩ සඳහා ප්‍රතිපාදන සැලසීමෙන් පසුව ලැබිය යුතු දෑ අපේක්ෂිත යටාර්ථවාදී අගයට රැගෙන යනු ලැබේ. වාස්තවික සාක්ෂි සලකා බැලීම මගින් සියලු ම ලැබිය යුතු දෑ නිශ්චිත භාණ්ඩ සඳහා තක්සේරු කරනු ලැබේ.

2.5 මූල්‍ය නොවන වත්කම් හානි වීම

කොමිෂන් සභාව සෑම මූල්‍ය කාල සීමාවක් අවසානයේ ම මූල්‍ය නොවන වත්කම් හානි විය හැකි බව පෙන්නුම් කරන සිදුවීම් හෝ වෙනස් වීම් තක්සේරු කරයි. විවැනි ඇගවීමක් තිබේ නම්, කොමිෂන් සභාව අය කරගත හැකි ඇස්තමේන්තුගත වත්කම් ප්‍රමාණය ලබා දෙයි. වත්කමක ගෙන යා හැකි මුදල එහි අයකර ගත හැකි මුදල ඉක්මවන විට, වත්කම හානි වුවා සේ සලකනු ලබන අතර එහි අයකර ගත හැකි මුදලට ලියා දක්වනු ලැබේ.

2.6 මුදල් හා මුදල් සමාන දෑ

මුදල් ප්‍රවාහ ප්‍රකාශන සකස් කිරීමේ පරමාර්ථය සඳහා මුදල් හා මුදල් හා මුදල් සමාන දෑවලින් නියෝජනය වන්නේ බැංකුවේ මුදල් සහ අතැති මුදල් ය.

3 බැරකම් සහ ප්‍රතිපාදන

ශේෂ පත්‍ර දිනයට සියළු භෞතික බැරකම් මූල්‍ය ප්‍රකාශනවල ඇතුළත් කරනු ලබන අතර පවතින බැරකම් සඳහා ප්‍රමාණවත් ප්‍රතිපාදන සපයා ඇත. මූල්‍ය ප්‍රකාශ සකස් කිරීමේ දී සියළු ම දත්ත බැරකම් ඒවායේ පිරිවැයට ඇතුළත් කර ඇත.

3.1 වාර්තා කරන දිනයෙන් පසු වර්ෂයක් තුළ දී හෝ ඉල්ලුම් කළ විටක දී ගෙවිය යුතු වන දෑ මූල්‍ය තත්වය පිළිබඳ ප්‍රකාශයේ ජංගම බැරකම් සේ වර්ගීකරණය කර ඇත.

3.2 වාර්තා කරන දිනයෙන් පසු වර්ෂයක් තුළ දී ගෙවිය යුතු වන දෑ මූල්‍ය තත්වය පිළිබඳ ප්‍රකාශයේ ජංගම බැරකම් සේ වර්ගීකරණය කර ඇත.

3.3 අවිනිශ්චිත වගකීමක් යනු කොමිෂන් සභාවේ පාලනයෙන් ඔබ්බට ඇති අවිනිශ්චිත අනාගත සිදුවීම් එකක් හෝ කිහිපයක් සිදුවීම හෝ සිදු නොවීම මගින් හෝ පියවීමට සම්පත් පිටතට ගලායාමක් අවශ්‍ය විය හැකි නිසා පිළිගත නොහැකි වර්තමාන වගකීමක් හේතුවෙන් පැන නැගිය හැකි වගකීමකි.

3.4 අතිරික්ත සිදුවීමක ප්‍රතිඵලයක් ලෙස කොමිෂන් සභාවට දැනට නෛතික හෝ සාධනීය වගකීමක් ඇති විට ප්‍රතිපාදන පිළිගනු ලබන අතර එම වගකීම පියවීම සඳහා ආර්ථික ප්‍රතිලාභ ඇතුළත් සම්පත් පිටතට ගලායාමක් අවශ්‍ය විය හැකි අතර වගකීමේ ප්‍රමාණය පිළිබඳ විශ්ලේෂණය ඇස්තමේන්තු කිරීමක් සිදු කළ හැකිය.

3.1 විශ්‍රාම ප්‍රතිලාභ

3.1.1 නිශ්චිත ප්‍රතිලාභ සැලසුම් - පාරිභෝගික

කොමිෂන් සභාව විසින් 1983 අංක 12 දරණ පාරිභෝගික පනත යටතේ සියළු සුදුසුකම් ලත් සේවකයන් සඳහා අවශ්‍ය පරිදි විශ්‍රාම ප්‍රතිලාභ සැලසුමක් සකස් කරගන්නා ලදී. විශ්‍රාම ප්‍රතිලාභ සැලසුම මගින් විශ්‍රාම ගැනීමේ දී සේවකයෙකුට ලැබෙන ප්‍රතිලාභ ප්‍රමාණය අර්ථ දැක්වේ.

කොමිෂන් සභාව විසින් ශ්‍රී ලංකා රාජ්‍ය අංශ ගිණුම්කරණ ප්‍රතිපත්ති අංක 19 සේවක ප්‍රතිලාභ යටතේ දක්වා ඇති ප්‍රක්ෂේපිත ඒකක ණය ක්‍රමය භාවිතා කර නිශ්චිත ප්‍රතිලාභ සැලසුමට අදාළ මූල්‍ය තත්ව ප්‍රකාශයෙහි හඳුනාගෙන ඇති වගකීම වාර්ෂිකව ගණනය කරනු ලැබේ.

2020 මූල්‍ය වසර ආරම්භයේ දී	15,839,020
වර්තමාන සේවා පිරිවැය	2,262,462
පොළී පිරිවැය	1,663,097
පූර්ව වර්ෂයේ උපරි ප්‍රතිපාදන	-
ආදායම් ප්‍රකාශයෙහි ලාභ හා අලාභවලට අදාළ ගැලපීම්	3,925,559
ආයුගණක අලාභ/ (ලාභ)	(290,831)
ගෙවන ලද ප්‍රතිලාභ	-
2020 මූල්‍ය වසර අවසානයේ දී	19,473,748

පූර්ව වර්ෂයේ උපරි හෝ අධි ප්‍රතිපාදන සලසා තිබීම හේතුවෙන් ඇති වූ වෙනස්කම් නිසා ලැබූ ලාභ හා අලාභ ඒවා ඇති වූ කාල සීමාවේ ආදායම් ප්‍රකාශයට අදාළ කරනු ලැබේ. වසර සඳහා වන බැඳුම් ආදායම් ප්‍රකාශයෙහි හඳුනාගෙන ඇත.

ගිණුම්කරණ ප්‍රතිපත්ති

භාවිත කරන ද ප්‍රධාන ආයුගණක උපකල්පන පහත පරිදි වේ.

වට්ටම් අනුපාතය: වසරකට 6%
 වැටුප් වැඩිවීමේ අනුපාතය: 4%
 විශ්‍රාම වයස: අවුරුදු 60

3.1.2 නිශ්චිත සහාය සැලසුම - සේ.අ.අ. සහ සේ.නි.හා.අ.

අදාළ ව්‍යවස්ථාවන් සහ රෙගුලාසිවලට අනුකූල කොමිෂන් සභාවේ සියළුම සේවකයන් සේවක අර්ථසාධක අරමුදලට දායක වීමට සහ සේවක භාරකාර අරමුදලට දායක වීමට සුදුසුකම් ලබයි. කොමිෂන් සභාව සේවක අර්ථසාධක අරමුදලට සේවකයන්ගේ දළ පාර්ශ්‍රමිකය මත පිළිවෙලින් 12% හා 3%ක මුදලක් දායක කරයි.

3.2 ප්‍රදානය

3.2.1 රක්ෂණ ඔප්පු ගිණිගත්ගේ ආරක්ෂණ අරමුදල

රක්ෂණ ඔප්පු ගිණිගත්ගේ ආරක්ෂණ අරමුදලෙන් මාරු කරනු ලබන ප්‍රාග්ධන වියදම් ප්‍රදාන සේ හඳුනා ගන්නා අතර එම වත්කම්වල ඇස්තමේන්තුගත ඵලදායී ජීවිත කාලය තුළ දී ඒවා හඳුනා ගනු ලැබේ.

3.2.2 මූල්‍ය අංශ නවීකරණ ව්‍යාපෘතිය

මූල්‍ය ප්‍රකාශනවල ප්‍රදාන සාධාරණ වටිනාකමට අනුව හඳුනා ගැනේ. වියදම්කට අදාළ ප්‍රදානය විය කුමානුකූල පදනමක් මත ගෙවීමට අදහස් කරන පිරිවැයට අනුරූප වීමට අවශ්‍ය කාල සීමාව තුළ ආදායමක් ලෙස හඳුනා ගැනේ.

අමාත්‍යාංශය වෙතින් ලද ප්‍රදාන (බෙදාහැරීම් සම්බන්ධිත දැරියකය (ඩීවීල්අයි) ආදායමක් ලෙස හඳුනාගෙන ඇත. ආයෝජන ව්‍යාපෘති මූල්‍යකරණය සඳහා ලද ප්‍රදාන දරණ ලද පිරිවැයට අනුව ආදායමක් ලෙස හඳුනා ගනු ලැබේ.

4 ආදායම් හා වියදම්

4.1 ආදායම හඳුනා ගැනීම

ශ්‍රී ලංකා රක්ෂණ නියාමන කොමිෂන් සභාව ආදායම් බලපත්‍ර ගාස්තු සහ ප්‍රකාශන විකිණීම ආදියෙන් සමන්විත වේ. ඉහත සඳහන් කළ සේවාවන්/ගාස්තුවලින් ලැබෙන ආදායම අදාළ සේවාවන් සිදු කරන කාල සීමාව තුළ හඳුනා ගනු ලැබේ.

2000 අංක 43 දරන රක්ෂණ කර්මාන්ත නියාමන පනතේ (සෘෂ්‍ය පනත) 103(1) වගන්තිය ප්‍රකාරව රක්ෂණ කර්මාන්ත නියාමන පනතේ 7 වැනි වගන්තිය යටතේ අය කෙරෙන සෙස් බද්ද බැර කරනු ලබන ප්‍රතිපත්ති ගිණිගත්ගේ ආරක්ෂණ අරමුදල ලෙස හැඳින්විය යුතු අරමුදලක් තිබිය යුතුය.

4.1.1 වෙනත් ආදායම්

වෙනත් ආදායම් උපචිත පදනම මත හඳුනාගෙන ගනු ලැබේ.

4.2 වියදම හඳුනා ගැනීම

කොමිෂන් සභාව පවත්වාගෙන යෑමේ දී දරනු ලබන සියළුම වියදම් වියදමට වැඩි ආදායම ගණනය කිරීමේ කාර්යය සඳහා ආදායමට වරෙහිව ලියා හරිනු ලැබේ.

4.2.1 පොලී ආදායම සහ වියදම

ආයෝජන මත පොලී ආදායම සහ පොලී වියදම මූල්‍ය තත්ත්ව ප්‍රකාශනයෙහි උපචිත පදනම මත පිළිගනු ලැබේ.

4.3 මුදල් ප්‍රවාහ ප්‍රකාශනය

මුදල් ප්‍රවාහ ප්‍රකාශනය සකස කර ඇත්තේ වකු ක්‍රමය මතය

මූල්‍ය ප්‍රකාශන සඳහා සටහන්

1 දේපළ, පිරිසහ හා උපකරණ

	මෝටර් වාහන	ලී බඩු, වැද්දුම් හා සවි කිරීම්	කාර්යාල උපකරණ (විද්‍යුත් දත්ත සහ වෙනත්)	පුහුණු උපකරණ	එකතුව
	රු.	රු.	රු.	රු.	රු.
පිරිවැය/ ප්‍රකාශන					
2019 ජනවාරි 1 දිනට ශේෂය	10,300,000	14,152,432	26,635,537	141,450	51,229,419
එකතු කිරීම්	-	1,508,944	3,392,354	-	4,901,298
බැහැර කිරීම්	-	(18,895)	(2,271,627)	-	(2,290,522)
2019 දෙසැම්බර් 31 දිනට ශේෂය	10,300,000	15,642,481	27,756,264	141,450	53,840,195
2020 ජනවාරි 1 දිනට ශේෂය	10,300,000	15,642,481	27,756,264	141,450	53,840,195
එකතු කිරීම්	-	1,383,081	4,390,440	-	5,773,521
බැහැර කිරීම්	-	-	-	-	-
2020 දෙසැම්බර් 31 දිනට ශේෂය	10,300,000	17,025,562	32,146,704	141,450	59,613,716
සමුච්චිත ක්ෂය					
2019 ජනවාරි 1 දිනට ශේෂය	-	12,675,881	22,722,663	141,450	35,539,995
වර්ෂයට සඳහා අය කිරීම්	2,575,000	533,646	1,790,844	-	4,899,489
බැහැර කිරීම්	-	(18,895)	(2,271,627)	-	(2,290,522)
2019 දෙසැම්බර් 31 දිනට ශේෂය	2,575,000	13,190,632	22,241,880	141,450	38,148,962
2020 ජනවාරි 1 දිනට ශේෂය	2,575,000	13,190,632	22,241,880	141,450	38,148,962
වර්ෂයට සඳහා අය කිරීම්	2,575,000	580,890	2,324,151	-	5,480,041
බැහැර කිරීම්	-	-	-	-	-
2020 දෙසැම්බර් 31 දිනට ශේෂය	5,150,000	13,771,522	24,566,031	141,450	43,629,003
ලියා අඩු කළ අගය					
2020 දෙසැම්බර් 31 දිනට	5,150,000	3,254,039	7,580,674	-	15,984,713
ලියා අඩු කළ අගය					
2019 දෙසැම්බර් 31 දිනට	7,725,000	2,451,848	5,514,385	-	15,691,234
2020 දෙසැම්බර් 31 දිනට සම්පූර්ණයෙන් ක්ෂය කරන ලද ස්ථාවර වත්කම්			33,128,786		

මූල්‍ය ප්‍රකාශන සඳහා සටහන්

	සටහන්	31.12.2020 දිනට රු.	31.12.2019 දිනට රු.
2 රක්ෂණ ඔප්පු හිමියන්ගේ ආරක්ෂණ අරමුදල ආයෝජන හා වෙනත් ජංගම නොවන වත්කම්			
කුලී සහ විද්‍යුත් තැන්පතු		9,593,949	9,593,949
භාණ්ඩාගාර බැඳුම්කරයන්හි ආයෝජන		-	1,076,659,000
ස්ථාවර තැන්පතු		859,000,000	-
		868,593,949	1,086,252,949
ජංගම වත්කම්			
ස්ථාවර තැන්පතු වල ආයෝජන		5,872,692,500	4,619,960,000
රජයේ සුරැකුම්පත් හා ස්ථාවර තැන්පතු වලින් ලැබිය යුතු පොළීය		349,263,763	277,460,484
ලැබිය යුතු සෙස් බදු		140,326,575	126,560,709
අරමුදල් කළමනාකරණ ගිණුමේ ශේෂය	23	149,396,035	17,406,669
බැංකුවේ ඇති ශේෂය	23	1,000,000	1,000,000
රක්ෂණ ඔප්පු හිමියන්ගේ ආරක්ෂණ අරමුදලට මාරු කළ යුතු අගය		87,446,413	124,317,421
		6,600,125,286	5,166,705,283
අඩුකලා		-	-
රක්ෂණ ඔප්පු හිමියන්ගේ ආරක්ෂණ අරමුදලින් මාරු කළ යුතු අගය		-	-
		6,600,125,286	5,166,705,283
මුළු වත්කම්		7,468,719,235	6,252,958,232
3 භාණ්ඩ නොග			
මුද්‍රණ, ලිපි ද්‍රව්‍ය හා පරිගණක උපාංග		490,870	617,711
මුද්දර		31,690	36,610
		522,560	654,321
4 වෙනත් ජංගම වත්කම්			
තැන්පත්		219,987	2,896,832
ඉතුරුම් - ජාතික ඉතිරි කිරීමේ බැංකුව		-	-
වෙනත් ලැබිය යුතු දෑ		227,953	2,185,248
ලැබිය යුතු රඳවා ගැනීමේ බදු		1,208,606	1,208,606
චිකිත්සාකල අගය මත බදු පාලන ගිණුම		129,409	3,794,678
ලැබිය යුතු පොළී - රජයේ සුරැකුම්පත්		122,415	536,878
සේවක ණය *		8,758,228	5,347,093
අත්තිකාරම් හා පෙර ගෙවීම්		4,649,569	5,393,700
අත්පත් කර ගැනීම් සඳහා ප්‍රතිපාදන		3,193,650	623,626
		18,509,817	21,986,662
*කාර්ය මණ්ඩලය සඳහා ප්‍රදානය කළ ණය			
2020 ජනවාරි 1 දිනට ශේෂය		5,347,093	5,005,967
වර්ෂය තුළදී ප්‍රදානය කළ ණය		6,436,900	3,862,000
		11,783,993	8,867,967
වර්ෂය තුළ දී ණය ආපසු ගෙවීම්		(3,025,765)	(3,520,873)
2020 දෙසැම්බර් 31 දිනට ශේෂය		8,758,228	5,347,093
5 මුදල් හා මුදල් හා සමාන දෑ			
බැංකුවේ ඇති මුදල්			
අරමුදල් කළමනාකරණ ගිණුමේ ශේෂය	23	5,014,430	10,197,543
ලංකා බැංකුව - ලෝක බැංකු ව්‍යාපෘති ගිණුම		658,147	1,257,278
ඉතුරුම් ගිණුම - ජාතික ඉතිරි කිරීමේ බැංකුව		554	554
		5,673,130	11,455,374
ලංකා බැංකුව - සෘණ ශේෂය*			
ලංකා බැංකුව 1877 - ලෙජරයට අනුව	23	1,405,898	702,743
		4,267,232	10,752,631

මූල්‍ය ප්‍රකාශන සඳහා සටහන්

	සටහන්	31.12.2020 දිනට රු.	31.12.2019 දිනට රු.
6 සමුච්චිත අරමුදල			
වර්ෂය ආරම්භයේ දී ශේෂය	20	-	41,337,937
වර්ෂය සඳහා අතිරික්තය		-	-
සංශෝධිත හිඟ වැටුප් 2018 - වත්මන් සේවකයින්		-	(10,237,415)
සංශෝධිත හිඟ වැටුප් 2018 - සේවය අවසන් වූ සේවකයින්		-	(985,609)
2018 වර්ෂය සඳහා සංශෝධිත අතිකාල ගෙවීම්		-	(73,217)
සංශෝධිත හිඟ නිවාඩු දීමනා - 2018		-	(346,946)
2018 වර්ෂය සඳහා ආදායම් බද්ද		-	(11,190,575)
රක්ෂණ ඔප්පු හිමියන්ගේ ආරක්ෂණ අරමුදලට මාරු කළ ශේෂය - 2018		-	(18,504,176)
වර්ෂය අවසානයේ ශේෂය		-	-
7 රක්ෂණ ඔප්පු හිමියන්ගේ ආරක්ෂණ අරමුදල			
ආරම්භක ශේෂය		6,252,958,232	5,042,765,873
වර්ෂය තුළ දී ලද සෙස් බදු		506,139,149	493,068,161
ප්‍රති මිලදී ගැනීම් සහ ඉල්ලුම් ගිණුම් මත පොළී		479,514	3,698,834
භාණ්ඩාගාර බැඳුම්කර මත පොළී		33,151,511	92,882,074
ස්ථාවර තැන්පතු මත පොළී		588,341,378	477,484,713
අරමුදල් කළමනාකරණ ගිණුම මත පොළී		211,291	247,397
කොමිෂන් සභාවේ ශුද්ධ අතිරික්තය - 2018		-	18,504,176
වත්මන් වර්ෂයේ ශුද්ධ අතිරික්තය		93,214,934	129,218,719
		7,474,496,007	6,257,869,945
අඩු කළා:			
ප්‍රාග්ධන වියදම් සඳහා මාරු කිරීම්		5,773,521	4,901,298
රක්ෂණ ඔප්පු හිමියන්ගේ ආරක්ෂණ අරමුදලෙන් මුළු මාරු කිරීම්		5,773,521	4,901,298
බැංකු ගාස්තු		8,251	10,414
		5,781,773	4,911,713
අවසාන ශේෂය		7,468,714,234	6,252,958,232
8 ප්‍රදාන			
වර්ෂය ආරම්භයේ දී ශේෂය		7,966,331	5,389,425
රක්ෂණ ඔප්පු හිමියන්ගේ ආරක්ෂණ අරමුදලින් ප්‍රාග්ධන වියදම්		5,773,521	4,901,298
අඩු කළා: වර්ෂය තුළ දී ක්‍රමයෙන් කිරීම්		(2,905,041)	(2,324,391)
වර්ෂය අවසානයේ දී ශේෂය		10,834,811	7,966,331
සටහන- ප්‍රදාන හඳුනා ගැනීම්			
ප්‍රදාන මෙහෙයුම් ප්‍රතිඵල පිළිබඳ ප්‍රකාශයේ			
පහත අනුපාත යටතේ හඳුනාගෙන ඇත.			
(උදා: අදාළ වත්කම්වල ඵලදායී ජීවිත කාලයට අදාළව ක්‍රමානුකූල පදනමකින්)			
මෝටර් වාහන		25%	25%
කාර්යාල උපකරණ - වෙනත් හා විද්‍යුත් දත්ත සැකසුම්		25%	25%
ලී බඩු, වැද්දුම් හා සවි කිරීම්		12.5%	12.5%
පුනුණු උපකරණ		25%	25%
9 විශ්‍රාම ප්‍රතිලාභ බැඳීම්			
වර්ෂය ආරම්භයේ දී ශේෂය		15,839,021	12,155,897
වසර තුළ ප්‍රතිපාදන		3,925,559	3,288,805
පෙර වර්ෂයේ උගත ප්‍රතිපාදන		-	1,269,219
ආයුගණන (අතිරික්තය)/ උගතතාවය		(290,831)	(515,801)
(-) වසර තුළ සිදු කරන ලද ගෙවීම්		-	(359,100)
වර්ෂය අවසානයේ දී ශේෂය		19,473,749	15,839,021

මූල්‍ය ප්‍රකාශන සඳහා සටහන්

	සටහන්	31.12.2020 දිනට රු.	31.12.2019 දිනට රු.
10 වෙනත් ජංගම වගකීම්			
උපචිත වියදම්		25,591,998	22,304,938
සේවක අර්ථසාධක අරමුදල් සඳහා කලයුතු ගෙවීම්		1,258,891	1,135,994
සේවා නියුක්තයන්ගේ භාර අරමුදල් සඳහා කලයුතු ගෙවීම්		188,834	170,400
උපයන විට බදු සඳහා කළ යුතු ගෙවීම්		30,320	151,990
රඳවා ගැනීම සඳහා කළ යුතු ගෙවීම්		36,228	36,228
ගෙවිය යුතු ආදායම් බදු		6,776,668	3,359,549
රක්ෂණ ඔප්පු හිමියන්ගේ ආරක්ෂණ අරමුදලට මාරු කළ යුතු අගය වෙනත්		87,446,413	124,317,421
		3,202,393	2,804,361
		124,531,745	154,280,881
11 අයහාරය			
රක්ෂණ සමාගම්වලින් අය කරන වාර්ෂික ගාස්තුව		244,899,120	224,428,714
ලියාපදිංචි කිරීමේ සහ අලුත් කිරීමේ ගාස්තු		14,497,295	14,384,961
		259,396,415	238,813,675
12 ලෝක බැංකු ව්‍යාපෘති ආදායම			
ප්‍රදාන - ලෝක බැංකු ව්‍යාපෘතිය	26	11,675,810	81,096,220
ප්‍රදාන නොවන - ලෝක බැංකු ව්‍යාපෘතිය		668,591	523,874
		12,344,401	81,620,094
13 පොළී ආදායම			
ස්ථාවර තැන්පතු මත පොළිය		7,748,539	10,258,118
අරමුදල් කළමනාකරණ ගිණුමෙහි පොළිය		228,338	286,691
ඉතිරි කිරීමේ ගිණුම් මත පොළිය		-	57
ප්‍රතිමුද්‍රිත ගැනීම් මත පොළිය		4,807,377	5,213,034
		12,784,254	15,757,900
14 වෙනත් ආදායම්			
මොටර් වාහන ණය මත පොළිය		83,622	30,328
ආපදා ණය මත පොළිය		127,039	142,586
ස්ථාවර වත්කම් විකුණුම් ලාභ		-	83,065
වෙනත් ආදායම්		-	82,175
		210,661	338,154

මූල්‍ය ප්‍රකාශන සඳහා සටහන්

සටහන්	31.12.2020 දිනට රු.	31.12.2019 දිනට රු.
15 කාර්ය මණ්ඩල පිරවැය		
කාර්ය මණ්ඩල වැටුප්	69,948,812	65,968,080
සේවක අර්ථසාධක අරමුදල 12%	8,365,679	7,913,290
සේවා නියුක්තයන්ගේ භාර අරමුදල 3%	2,091,420	1,978,323
සභාපතිගේ වියදම් - දීමනා	1,162,466	-
සභාපතිගේ ඉන්ධන දීමනා	238,887	-
අධ්‍යක්ෂ මණ්ඩල රැස්වීමේ ගාස්තු	865,972	540,000
පුහුණු වන නිලධාරී දීමනාව	283,500	344,925
අතිකාල	306,761	400,137
කාර්ය මණ්ඩල වෛද්‍ය වියදම්	2,416,726	1,927,480
කාර්ය මණ්ඩල වෛද්‍ය රක්ෂණය	2,001,327	1,615,932
රක්ෂණය - ගිනි හා පුද්ගලික	379,922	339,294
කාර්ය මණ්ඩල සුභසාධනය	2,038,778	841,693
කාර්ය මණ්ඩල පුහුණු - දේශීය	401,492	1,610,639
විදේශ ගමන් හා පුහුණු - අධ්‍යක්ෂ මණ්ඩල සාමාජිකයින් හා කාර්ය මණ්ඩලය	-	10,375,090
කාර්යසාධනය මත පදනම් වූ දිරි දීමනා	8,438,186	7,178,213
ප්‍රචාරණය - බඳවා ගැනීම	128,975	693,115
අධ්‍යක්ෂ දුරකථන - ගෘහස්ථ	439,740	461,959
නිවාඩු දීමනා	1,673,310	1,218,344
වාහන මෙහෙයුම් කල්බදු ගාස්තු	1,455,048	1,455,048
රියදුරු දීමනා	-	500
අධ්‍යක්ෂවරුන්ගේ වාහන දීමනා	3,166,986	3,246,712
අධ්‍යක්ෂවරුන්ගේ ඉන්ධන දීමනා	1,030,514	1,066,755
සේවක පාරිභෝගික	2,262,462	3,148,387
	109,096,963	112,323,915
16 වෘත්තීමය ගාස්තු		
බදු උපදේශන සේවා ගාස්තු	302,000	-
	302,000	-

මූල්‍ය ප්‍රකාශන සඳහා සටහන්

සටහන්	31.12.2020 දිනට රු.	31.12.2019 දිනට රු.
17 මෙහෙයුම් වියදම්		
කාර්යාල කුලී	41,537,311	40,474,432
රට ගාල් කිරීමේ ගාස්තු	761,000	730,676
දුරකථන හා අන්තර්ජාල වියදම්	1,329,925	1,417,311
විදුලිය	1,602,200	1,859,221
කාර්යාල නඩත්තු කිරීම්	1,476,835	551,193
මුද්‍රණ හා ලිපි ද්‍රව්‍ය	2,413,783	3,406,080
මහජන දැනුවත් කිරීම්	1,459,568	9,834,508
ගමන් වියදම් - දේශීය	112,381	170,842
කාර්යාල උපකරණ (වි.ද.සැ. හා වෙනත්)	3,298,073	2,107,863
සාමාජිකත්වය	4,124,500	3,413,130
ප්‍රචාරණය - වෙනත්	135,000	128,925
රැස්වීම් ගාස්තු	279,330	522,852
පුවත්පත් හා පුස්තකාල පොත්	236,414	153,471
තැපැල් හා පණිවිඩ ගාස්තු	152,900	238,326
විගණන ගාස්තු - විගණකාධිපති	457,200	161,400
විගණන ගාස්තු - අභ්‍යන්තර	1,050,000	1,603,166
ක්ෂය	5,480,041	4,899,489
පොදු වියදම්	73,730	109,255
හිඟි වියදම්	64,000	1,210
විමර්ශන වියදම්	1,850	33,661
අධීක්ෂණ වියදම්	6,020	2,500
වාහන නඩත්තුව	215,300	126,395
වාහන රක්ෂණය	90,626	67,026
වාහන ඉන්ධන වියදම්	97,780	287,862
ජාතිය ගොඩනැගීමේ බදු	138,516	1,022,445
	66,594,283	73,323,241
18 ලෝක බැංකු ව්‍යාපෘතියට අදාළ වියදම්		
බඳවා ගැනීම් සඳහා දැන්වීම්	640,875	450,760
බැංකු ගාස්තු	-	5,500
	640,875	456,260
19 මූල්‍ය හා වෙනත් වියදම්		
විශ්‍රාම ප්‍රතිලාභ මත පොළිය	1,663,097	1,409,637
බැංකු ගාස්තු	70,628	158,864
	1,733,725	1,568,501
20. අරමුදල් කළමනාකරණ ගිණුම්, ලෙජර ශේෂයන් හා බැංකු ශේෂයන්		

කොමිෂන් සභාවේ ප්‍රධාන ගිණුම් 20 සම්බන්ධව අරමුදල් කළමනාකරණ ගිණුම් 2ක් පවත්වාගෙන යන අතර ප්‍රධාන ගිණුමේ ශේෂය රු. 1000,000/- ඉක්මවන විට එක් ඉක්මවන අගය අරමුදල් කළමනාකරණ ගිණුමට මාරු කෙරේ. කොමිෂන් සභාව විසින් හිකුත් කරනු ලබන වෙක්පත් සැම විටම විසැකිත් බැංකුවට ගෙවීම් සඳහා ඉදිරිපත් නොකරන බැවින් ඉහත අරමුදල් කළමනාකරණ ගිණුම් හා සම්බන්ධිත ගනු දෙනු කොමිෂන් සභාවේ ගිණුම්වලට ඇතුළත් කළ පසු ලෙජරයේ දැක්වෙන බැංකු ශේෂය සෘණ අගයක් ගත හැක.

2020 දෙසැම්බර් 31 දිනට බැංකු ශේෂය පහත පරිදි වේ.

ප්‍රධාන ගිණුමේ ශේෂය	-	(රු. 1,405,898)
අරමුදල් කළමනාකරණ ගිණුමේ ශේෂය	-	රු. 5,014,430
එකතුව		Rs. 3,608,532

මූල්‍ය ප්‍රකාශන සඳහා සටහන්

20.1 සමුච්චිත අරමුදල

2018 වර්ෂය සඳහා වැටුප් සංශෝධන හිඟ මුදල් සහ ආදායම් බදු සකස් කිරීමෙන් පසු කොමිෂන් සභාවේ අතිරේක රක්ෂණ හිමියන්ගේ ආරක්ෂණ අරමුදලට මාරු කර ඇත.

21. බදුකරණය

බදුකරණය සඳහා ප්‍රතිපාදන ගණනය කර ඇත්තේ 2017 අංක 24 දරණ දේශීය ආදායම් පනතේ විධිවිධානවලට අනුකූලවයි.

	2020 (රු.)
බදුකරණයට පෙර ගිණුම් ලාභය	109,859,588
එකතු: අනුමත කළ නොහැකි වියදම්වල බදු බලපෑම බදු අය කළ හැකි ආදායම	15,618,861
අඩු: තීරණය කිරීමේදී ඉඩදිය හැකි වියදම්වල බදු බලපෑම	(8,701,139)
ආදායම් බදුවලට අය කළ හැකි ගිණුම් ලාභය/ (අලාභය)	116,777,310
පොළී ආදායම	12,784,254
බදු අය කළ හැකි මුළු ආදායම	103,993,056
වාර්ෂය සඳහා බදු අනුපාතය	14%
වසර සඳහා වන බදු	16,348,823
අඩු: බදු බැර	(1,845)
ස්වයං තක්සේරු ගෙවීම්	(9,570,310)
ගෙවිය යුතු ශේෂ බදු	6,776,668

22. ප්‍රාග්ධන බැඳියාව

2020 දෙසැම්බර් 31 දිනට කිසිදු ප්‍රාග්ධන බැඳියාවකට එළඹ නොමැත.

23. අසම්භාව්‍ය බැරකම්

2020 දෙසැම්බර් 31 දිනට කිසිදු අසම්භාව්‍ය බැරකම් නොමැත.

24. වාර්තා කරන කාල සීමාවෙන් පසු හට ගන්නා සිදුවීම්

මූල්‍ය ප්‍රකාශනවල ගැලපීම් කළ යුතු හෝ අනාවරණය කිරීම අවශ්‍ය වන කිසිදු සිද්ධියක් වාර්තා කරන දිනට පසු සිදු වී නැත.

25. ශ්‍රී ලංකා මූල්‍ය අංශය නවීකරණ ව්‍යාපෘතිය

මූල්‍ය අංශය සංවර්ධනය කිරීම ඉලක්ක කර ගත් ක්‍රියාකාරකම් සඳහා කාර්මික හා මූල්‍ය සහාය ලබා දීමට ශ්‍රී ලංකා රජය විසින් ලෝක බැංකුව වැනි සංවර්ධන හවුල්කරුවන්ගේ සහාය අපේක්ෂා කරන ලදී. වසර පහක (5) කාලයක් පුරාවට ක්‍රියාත්මක කිරීමේ හවුල්කරුවන් ලෙස මූල්‍ය අංශ නියාමකයන් තිදෙනෙක් (3) සමග ශ්‍රී ලංකා මූල්‍ය අංශ නවීකරණ ව්‍යාපෘතිය සඳහා සහාය ලබා දීමට ලෝක බැංකුව එකඟ විය.

ව්‍යාපෘති සංවර්ධන අරමුණ වන්නේ ඉහළ යන මූල්‍ය වෙළඳපොළ හා රක්ෂණ අංශ කාර්යක්ෂමතාව සඳහා දායක වීම සහ ක්ෂුද්‍ර, කුඩා හා මධ්‍යම පරිමාණ ව්‍යවසායකයන් හා පුද්ගලයන් අතර මූල්‍ය/ රක්ෂණ සේවාවන් භාවිතා කිරීමයි. මෙම ව්‍යාපෘතිය මගින් මූල්‍ය වෙළඳපොළ යටිතල පහසුකම් නවීකරණය, මූල්‍ය පද්ධතිය සඳහා නෛතික සහ නියාමන රාමුව උත්තේණිගත කිරීම සහ මූල්‍ය අංශ නියාමකයන්ගේ විනම් ශ්‍රී ලංකා මහ බැංකුව, ශ්‍රී ලංකා සුරැකුම් පත් හා විනිමය කොමිෂන් සභාව යන ආයතනවල ආයතනික ධාරිතාව ශක්තිමත් කිරීම හරහා ව්‍යාපෘති සංවර්ධන අරමුණු ළඟා කරනු ඇත.

ඒ අනුව, ශ්‍රී ලංකා ප්‍රජාතාන්ත්‍රික සමාජවාදී ජනරජය හා ජාත්‍යන්තර සංවර්ධන සංගමය (ණය අංකය 6006-LK) අතර මූල්‍ය ගිවිසුමක් අත්සන් කරන ලද අතර එය 55,400,000 ක් වූ විශේෂ ගැණුම් හිමිකම්වලට සමාන ණයකි. (ඇ.ම.ඩො.මි. 75 ක් පමණ) ශ්‍රී ලංකා රක්ෂණ නියාමන කොමිෂන් සභාව අදාළ විසැඳුම් සම්බන්ධිත දර්ශක (Disbursement Linked Indicators) ළඟා කර ගන්නා බැවින් 6,650,000 ක් (ඇ.ම.ඩො.මි. 9 ක් පමණ) විශේෂ ගැණුම් හිමිකමෙහි ප්‍රදානයක් ලෙස ලබා දීම සඳහා ණය මුදලට අදාළව රජය විසින් ශ්‍රී ලංකා රක්ෂණ නියාමන කොමිෂන් සභාව සමග අතිරේක ගිවිසුමක් අත්සන් කරන ලදී.

මූල්‍ය ප්‍රකාශන සඳහා සටහන්

ලෝක බැංකුව විසින් පහත දැක්වූ මුදල්, ආර්ථික හා ප්‍රතිපත්ති සංවර්ධන අමාත්‍යාංශය වෙත ප්‍රේෂණය කරන ලදී.

(i) FSMP ආයෝජන ව්‍යාපෘති මූල්‍යකරණය

දිනය	වටිනාකම (ඇ.ඩො.)
14/01/2019	523,000
ගෙවීම්	<u>[48,352]</u>
	<u>474,648</u>

(ii) ප්‍රතිඵල පාදක මූල්‍යකරණය

දිනය	වටිනාකම (ඇ.ඩො.)
27/03/2019	261,163.13
25/05/2019	64,677.66
09/10/2019	64,039.69
17/12/2019	64,803.28
12/02/2020	64,208.44

26. සම්බන්ධිත පාර්ශව අභාවරණ

රසික් සරසක් මහතා (සහායක) ජනවාරි 03 සිට 2020 දෙසැම්බර් 31 දක්වා
 පී අල්ගම මහතා ජනවාරි 14 සිට 2020 දෙසැම්බර් 31 දක්වා
 ඩී. එන්. ආර්. සිරිවර්ධන මහතා 2020 ජනවාරි 01 සිට 2020 දෙසැම්බර් 31 දක්වා
 එච්. ඒ. කරුණාරත්න මහතා 2020 ජනවාරි 01 සිට 2020 සැප්තැම්බර් 03 දක්වා
 කේ. එම්. එම්. සිරිවර්ධන මහතා 2020 සැප්තැම්බර් 22 සිට 2020 දෙසැම්බර් 31 දක්වා
 හරිස් සල්පිටිකෝරාල මහතා ජනවාරි 03 සිට 2020 දෙසැම්බර් 31 දක්වා
 රාජා ගුණරත්න මහතා ජනවාරි 03 සිට 2020 දෙසැම්බර් 31 දක්වා
 ඉන්ද්‍රා බදුගේ මෙනවිය ජනවාරි 03 සිට 2020 දෙසැම්බර් 31 දක්වා

පරිශීයය |

2020 දෙසැම්බර් 31 දිනට 2000 අංක 43 දරණ රක්ෂණ කාර්මාන්තය විධිමත් කිරීමේ පනත යටතේ ලියාපදිංචි වූ රක්ෂණ සමාගම්.

අංකය	රක්ෂණ සමාගමේ නම	රක්ෂණ ව්‍යාපාරයේ පන්තිය
1	ඒඅයිඒ ඉන්ෂුරන්ස් ලංකා ලිමිටඩ්	දිගුකාලීන රක්ෂණය
2	ඒඅයිපී ඉන්ෂුරන්ස් ලිමිටඩ්*	සාමාන්‍ය රක්ෂණය
3	ඇලියෝන්ස් ඉන්ෂුරන්ස් ලංකා ලිමිටඩ්	සාමාන්‍ය රක්ෂණය
4	ඇලියෝන්ස් ලයිෆ් ඉන්ෂුරන්ස් ලංකා ලිමිටඩ්	දිගුකාලීන රක්ෂණය
5	අමානා තකාහුල් පීච්ල්සී	සාමාන්‍ය රක්ෂණය
6	අමානා තකාහුල් ලයිෆ් පීච්ල්සී	දිගුකාලීන රක්ෂණය
7	ආර්පිකෝ ඉන්ෂුරන්ස් පීච්ල්සී	දිගුකාලීන රක්ෂණය
8	සෝල්ට්ලොප්ස් ලයිෆ් ඉන්ෂුරන්ස් පීච්ල්සී	දිගුකාලීන රක්ෂණය
9	ෆෙයාර් ෆස්ට් ඉන්ෂුරන්ස් ලිමිටඩ්	සාමාන්‍ය රක්ෂණය
10	සෙලික්කෝ ජෙනරල් ඉන්ෂුරන්ස් ලිමිටඩ්	සාමාන්‍ය රක්ෂණය
11	සෙලික්කෝ ලයිෆ් ඉන්ෂුරන්ස් ලිමිටඩ්	දිගුකාලීන රක්ෂණය
12	කොන්ටිනෙන්ටල් ඉන්ෂුරන්ස් ලංකා ලිමිටඩ්	සාමාන්‍ය රක්ෂණය
13	කෝපරේටිව් ඉන්ෂුරන්ස් කම්පනි ලිමිටඩ්	සාමාන්‍ය රක්ෂණය
14	කෝප්ලයිෆ් ඉන්ෂුරන්ස් ලිමිටඩ්	දිගුකාලීන රක්ෂණය
15	එච්එන්ඒ ඇෂුරන්ස් පීච්ල්සී	දිගුකාලීන රක්ෂණය
16	එච්එන්ඒ ජෙනරල් ඉන්ෂුරන්ස් ලිමිටඩ්	සාමාන්‍ය රක්ෂණය
17	ජනශක්ති ඉන්ෂුරන්ස් පීච්ල්සී	දිගුකාලීන රක්ෂණය
18	ලයිෆ් ඉන්ෂුරන්ස් කෝපරේෂන් (ලංකා) ලිමිටඩ්.	දිගුකාලීන රක්ෂණය
19	එල්ඕඑල්සී ජෙනරල් ඉන්ෂුරන්ස් ලිමිටඩ්	සාමාන්‍ය රක්ෂණය
20	එල්ඕඑල්සී ලයිෆ් ඇෂුරන්ස් ලිමිටඩ්	දිගුකාලීන රක්ෂණය
21	එම්ඒඑස්එල් ඉන්ෂුරන්ස් කම්පනි ලිමිටඩ් **	දිගුකාලීන රක්ෂණය සහ සාමාන්‍ය රක්ෂණය
22	හැෂන් ඉන්ෂුරන්ස් ට්‍රස්ට් ෆන්ඩ්.	සාමාන්‍ය රක්ෂණය
23	ඔර්ගනට් ඉන්ෂුරන්ස් ලිමිටඩ්	සාමාන්‍ය රක්ෂණය
24	පීපල්ස් ඉන්ෂුරන්ස් පීච්ල්සී	සාමාන්‍ය රක්ෂණය
25	සණස ජෙනරල් ඉන්ෂුරන්ස් කම්පනි ලිමිටඩ්	සාමාන්‍ය රක්ෂණය
26	සණස ලයිෆ් ඉන්ෂුරන්ස් කම්පනි ලිමිටඩ්	දිගුකාලීන රක්ෂණය
27	ශ්‍රී ලංකා ඉන්ෂුරන්ස් කෝපරේෂන් ලිමිටඩ්	දිගුකාලීන රක්ෂණය සහ සාමාන්‍ය රක්ෂණය
28	යුනිගන් ඇෂුරන්ස් පීච්ල්සී	දිගුකාලීන රක්ෂණය

* තවදුරටත් කිසිදු නව රක්ෂණ ව්‍යාපාරයක් පිළිනොගන්නා අතර ශ්‍රී ලංකාවෙන් පිට වීම සඳහා වන ක්‍රියාවලියෙහි යෙදී සිටියි.

** 2020.06.01 දින සිට බලපැවැත්වෙන පරිදි නව පීච්ත රක්ෂණ ප්‍රාරක්ෂණය කිරීම නවත්වන බව සමාගම විසින් තහවුරු කරන ලදී.

පරිශීලනය II

අංකය	රක්ෂණ සමාගමේ නම	රක්ෂණ ව්‍යාපාරයේ පන්තිය
38	ජේ එෆ් ඉන්ෂුරන්ස් බ්‍රෝකර්ස් (ප්‍රයිවට්) ලිමිටඩ්	සාමාන්‍ය රක්ෂණය
39	ලක් ඉන්ෂුරන්ස් බ්‍රෝකර්ස් (ප්‍රයිවට්) ලිමිටඩ්	දිගුකාලීන රක්ෂණය සහ සාමාන්‍ය රක්ෂණය
40	ලයිෆ් ඇන්ඩ් ජෙනරල් ඉන්ෂුරන්ස් බ්‍රෝකර්ස් සිලෝන් (ප්‍රයිවට්) ලිමිටඩ්	දිගුකාලීන රක්ෂණය සහ සාමාන්‍ය රක්ෂණය
41	එම් ආර් යූ එස් ඉන්ෂුරන්ස් බ්‍රෝකර්ස් (ප්‍රයිවට්) ලිමිටඩ්	සාමාන්‍ය රක්ෂණය
42	මැක්ස්වෙල් ඉන්ෂුරන්ස් බ්‍රෝකර්ස් (ප්‍රයිවට්) ලිමිටඩ්	දිගුකාලීන රක්ෂණය සහ සාමාන්‍ය රක්ෂණය
43	මර්කන්ටයිල් ෆෝර්චූන්ස් ඉන්ෂුරන්ස් බ්‍රෝකර්ස් (ප්‍රයිවට්) ලිමිටඩ්	දිගුකාලීන රක්ෂණය සහ සාමාන්‍ය රක්ෂණය
44	මර්කන්ටයිල් ඉන්ෂුරන්ස් බ්‍රෝකර්ස් (ප්‍රයිවට්) ලිමිටඩ්	දිගුකාලීන රක්ෂණය සහ සාමාන්‍ය රක්ෂණය
45	මිශ්‍රච්චල් ඉන්ෂුරන්ස් බ්‍රෝකර්ස් (ප්‍රයිවට්) ලිමිටඩ්	සාමාන්‍ය රක්ෂණය
46	එල් එම් ඇන්ඩ් ඒ ඉන්ෂුරන්ස් බ්‍රෝකර්ස් ඇන්ඩ් කන්සල්ටන්ට්ස් (ප්‍රයිවට්) ලිමිටඩ්	දිගුකාලීන රක්ෂණය සහ සාමාන්‍ය රක්ෂණය
47	මයි ඉන්ෂුරන්ස් බ්‍රෝකර්ස් (ප්‍රයිවට්) ලිමිටඩ්	සාමාන්‍ය රක්ෂණය
48	නේෂන්ස් ඉන්ෂුරන්ස් බ්‍රෝකර්ස් ලිමිටඩ්	දිගුකාලීන රක්ෂණය සහ සාමාන්‍ය රක්ෂණය
49	ජ්ලැසිඩ් ඉන්ෂුරන්ස් බ්‍රෝකර්ස් (ප්‍රයිවට්) ලිමිටඩ්.	දිගුකාලීන රක්ෂණය සහ සාමාන්‍ය රක්ෂණය
50	ප්‍රෙස්ටීජ් ඉන්ෂුරන්ස් බ්‍රෝකර්ස් ලිමිටඩ්.	දිගුකාලීන රක්ෂණය සහ සාමාන්‍ය රක්ෂණය
51	ප්‍රොතෙයා ඉන්ෂුරන්ස් බ්‍රෝකර්ස් (ප්‍රයිවට්) ලිමිටඩ්	දිගුකාලීන රක්ෂණය සහ සාමාන්‍ය රක්ෂණය
52	ප්‍රොටෙක්ෂන් ඇන්ඩ් ඇෂුරන්ස් ඉන්ෂුරන්ස් බ්‍රෝකර්ස් (ප්‍රයිවට්) ලිමිටඩ්	දිගුකාලීන රක්ෂණය සහ සාමාන්‍ය රක්ෂණය
53	ප්‍රයෝර්ට් ඉන්ෂුරන්ස් බ්‍රෝකර්ස් (ප්‍රයිවට්) ලිමිටඩ්	දිගුකාලීන රක්ෂණය සහ සාමාන්‍ය රක්ෂණය
54	රෙඩිමෝ ස්ටීස් ඉන්ෂුරන්ස් බ්‍රෝකර්ස් (ප්‍රයිවට්) ලිමිටඩ්	සාමාන්‍ය රක්ෂණය
55	රිලයන්ස් ඉන්ෂුරන්ස් බ්‍රෝකර්ස් (ප්‍රයිවට්) ලිමිටඩ්	දිගුකාලීන රක්ෂණය සහ සාමාන්‍ය රක්ෂණය
56	රික්කන් ලංකා ඉන්ෂුරන්ස් බ්‍රෝකර්ස් (ප්‍රයිවට්) ලිමිටඩ්	සාමාන්‍ය රක්ෂණය
57	ආර් එම් එස් ඉන්ෂුරන්ස් බ්‍රෝකර්ස් (ප්‍රයිවට්) ලිමිටඩ්*	දිගුකාලීන රක්ෂණය සහ සාමාන්‍ය රක්ෂණය
58	සැම්සන් ඉන්ෂුරන්ස් බ්‍රෝකර්ස් (ප්‍රයිවට්) ලිමිටඩ්	සාමාන්‍ය රක්ෂණය
59	සේනාරත්න ඉන්ෂුරන්ස් බ්‍රෝකර්ස් (ප්‍රයිවට්) ලිමිටඩ්	දිගුකාලීන රක්ෂණය සහ සාමාන්‍ය රක්ෂණය
60	සෙන්කඩගල ඉන්ෂුරන්ස් බ්‍රෝකර්ස් (ප්‍රයිවට්) ලිමිටඩ්	දිගුකාලීන රක්ෂණය සහ සාමාන්‍ය රක්ෂණය
61	ස්ට්‍රැට්ජික් ඉන්ෂුරන්ස් බ්‍රෝකර්ස් (ප්‍රයිවට්) ලිමිටඩ්	දිගුකාලීන රක්ෂණය සහ සාමාන්‍ය රක්ෂණය
62	ට්‍රස්ට් ඉන්ෂුරන්ස් බ්‍රෝකර්ස් (ප්‍රයිවට්) ලිමිටඩ්	සාමාන්‍ය රක්ෂණ ව්‍යාපාරය
63	යූඑන් ඉන්ෂුරන්ස් බ්‍රෝකර්ස් (ප්‍රයිවට්) ලිමිටඩ්	සාමාන්‍ය රක්ෂණය
64	යූනයිටඩ් ඉන්ෂුරන්ස් බ්‍රෝකර්ස් (ප්‍රයිවට්) ලිමිටඩ්	සාමාන්‍ය රක්ෂණය
65	වෙරාසිට් ඉන්ෂුරන්ස් බ්‍රෝකර්ස් (ප්‍රයිවට්) ලිමිටඩ්	දිගුකාලීන රක්ෂණය සහ සාමාන්‍ය රක්ෂණය
66	වික්ටර් එමානුවෙල් ඉන්ෂුරන්ස් බ්‍රෝකර්ස් (ප්‍රයිවට්) ලිමිටඩ්	දිගුකාලීන රක්ෂණය සහ සාමාන්‍ය රක්ෂණය
67	වොලන්තා ඉන්ෂුරන්ස් බ්‍රෝකර්ස් (ප්‍රයිවට්) ලිමිටඩ්	දිගුකාලීන රක්ෂණය සහ සාමාන්‍ය රක්ෂණය
68	සෙහින් ඉන්ෂුරන්ස් බ්‍රෝකර්ස් (ප්‍රයිවට්) ලිමිටඩ්	දිගුකාලීන රක්ෂණය සහ සාමාන්‍ය රක්ෂණය

* සාමාන්‍ය හා දිගුකාලීන රක්ෂණ ව්‍යාපාර කටයුතු සිදු කරන රක්ෂණ තැරැව්කරුවෙකු ලෙස සමාගම එහි මෙහෙයුම් කටයුතු 2020 දෙසැම්බර් 31 දින සිට නවතා දැමූ අතර දැනට සමාගම ඈවර කිරීමේ ක්‍රියාවලිය සිදු කරමින් පවතී යි.

පරිශීය III

2020 දෙසැම්බර් 31 දිනට 2000 අංක 43 දරණ රක්ෂණ ක්රමාන්තය විධිමත් කිරීමේ පනත යටතේ ලියාපදිංචි වූ අලාභ ගැලපුම්කරුවන්.

අංකය	රක්ෂණ සමාගමේ නම	රක්ෂණ ව්‍යාපාරයේ පන්තිය
1	උදිතමාලා ජනාදර් කුරුකුලසූරිය මෙය	2018 ජුනි 13
2	රන් බණ්ඩා තෙන්නකෝන් මයා	2018 ජුනි 25
3	විජිතසේන ලීලාරත්න ප්‍රනාන්දු මයා	2018 ජුනි 25
4	ගාමිණී කිනිගම මයා	2018 ජුනි 25
5	අනමඩ් හසීම් හස්වි රහමන් මයා	2018 ජුනි 25
6	ගුණවර්ධන මුදියන්සේලාගේ ආනන්ද උදය කුමාර ගුණවර්ධන මයා	2018 ජුනි 25
7	මහබාලගේ දොන් සිසිර උපාලි පෙරේරා මයා	2018 ජුනි 26
8	හිරෝෂි සංජීව වතුකාරවත්ත මයා	2018 ජුනි 26
9	සුසන්ත මහින්දරත්න චිරකෝන් මයා	2018 ජුනි 26
10	රාජපක්ෂ පතිරගේ දොන් කාන්වන සුරංගික මයා	2018 සැප්තැම්බර් 10
11	ද ෂීල්ඩ් අපස්ටර්ස් (ප්‍රයිවට්) ලිමිටඩ්	2018 ජුනි 13
12	ඒ.ඩබ්.වීම්. බන්දුල විජේකෝන් මයා	2019 මාර්තු 29
13	ලලිත්දි ක්‍රිෂාන්ත කරුණාරත්න මයා	2019 මාර්තු 29
14	රාජපක්ෂ මුදියන්සේලාගේ හේරත් රාජපක්ෂ මයා	2019 සැප්තැම්බර් 26
15	ජාසින් බස්තිගන් ආරච්චිගේ රචිතාන් හිරෝෂන මයා	2019 සැප්තැම්බර් 26
16	කීර්ති දෙල්වත්ත මයා	2019 සැප්තැම්බර් 26
17	චන්ද්‍රසීට් ඉන්ටර්නැෂනල් (ප්‍රයිවට්) ලිමිටඩ්	2020 ජුනි 08
18	අලි මොහිදින් මොනොමඩ් කලීල් මයා	2020 අගෝස්තු 12
19	ශෙල්වින් මලිගස්පේ කෝරලගේ මයා	2020 අගෝස්තු 12
20	ශ්‍රීනාත් බන්දුල අමරසේකර මයා	2020 අගෝස්තු 12
21	අනුර මහින්සක දැඩිගම මයා	2020 අගෝස්තු 12
22	මංගල කීර්ති අශෝක කුමාර ධර්මරත්න මයා	2020 අගෝස්තු 12
23	සිතිර පන්ඩිතසුන්දර මයා	2020 අගෝස්තු 12

පාරිභාෂිත ශබ්ද මාලාව

සමුච්චිත වීම

එක් සමාගමක් සමග පවතින සැලකිය යුතු රක්ෂිත හෝ ප්‍රතිරක්ෂිත අවදානම් සංඛ්‍යාවක් පාඩු ලබන සිදුවීමක් හිසා එක්වර පීඩාකාරී බවට පත්වන තත්වයකි.

අත්කර ගැනීමේ වියදම්

අහිතව රක්ෂණ ගිවිසුම අත්කර ගැනීම සහ දැනටමත් පවත්නා රක්ෂණ ගිවිසුම් අළුත් කිරීම (උදා: කොමිස් මුදල්) යන අවස්ථාවලදී වෙනස්වීම්වලට ලක්වන සහ වියට මූලික වශයෙන් සම්බන්ධතාවක් දක්වන සියළු වියදම්.

පීටගණකඥ

පීටගණකඥයෙක් යනු අවිනිශ්චිත අවස්ථාවන්හි මූල්‍යමය ප්‍රතිඵලයන් ඇගයීම සඳහා පුහුණුව ලබා ඇති වෘත්තීයවේදියෙකි. රක්ෂණයේ සහ අහිකුත් මූල්‍ය සේවාවන්හි අනුමානික ස්වභාවය, වත්කම්වලට ආවේණික අවදානම් සහ සංඛ්‍යාලේඛන ආකෘතින් පිළිබඳ අවබෝධයක් පීටගණකඥයින් සතු විය යුතුය. මේ අනුව උදාහරණයක් ලෙස වාරික, තාක්ෂණික ප්‍රතිදාන සහ ප්‍රාග්ධන මට්ටම තහවුරු කිරීම සිදු කරනු ලැබෙයි.

පරිපාලන වියදම්

දේපළ, පිරිසහ හා උපකරණ සඳහා ක්ෂය ප්‍රතිපාදන සහ සේවක පිරිවැය සහිතව වාරික එකතු කිරීමේ දී ආයෝජන කළමනාකරණ පරිපාලනයේ දී ජනනය වන පරිපාලන ස්වභාවයේ වියදම්.

ආවේශ්‍යතා දැක්විය හැකි වත්කම්

ප්‍රමාණවත් ප්‍රාග්ධන අනුපාතය හිඟවිය කිරීමේ දී ඇතුළත් කරනු ලැබෙන වත්කම් වේ. මෙවැනි වත්කම් 2000 අංක 43 දරණ රක්ෂණ කාර්මාන්ත නියාමන පනතෙහි හිඟවීම්වල දැක්වා තිබේ.

වාර්ෂිකය

යම් කිසි හිඟවීම් කාල සීමාවක් සඳහා වාර්ෂිකලාභියාගේ ආයු කාලය මුළුල්ලේ හෝ වාරමය වශයෙන් ආදායම් ප්‍රතිලාභ ගෙවන පීචිත රක්ෂණයකි. විලම්භිත වාර්ෂිකය - ගෙවීම් සිදු කිරීම යම්කිසි අනාගත කාලයකදී ආරම්භ වන්නේ නම් විය විලම්භිත වාර්ෂිකය නම් වේ. ක්ෂණික වාර්ෂිකය - ගිවිසුම ආරම්භ වන අවස්ථාවේ දීම අදාළ ගෙවීම් සිදු කිරීම අරඹන්නේ නම් විය ක්ෂණික වාර්ෂිකය නම් වේ.

බැංකු රක්ෂණ සේවාව

රක්ෂකයා විසින් රක්ෂණ සහ ආයෝජන නිෂ්පාදන බැංකු පාරිභෝගිකයින් වෙත අලෙවි කිරීමේ වැඩ පිළිවෙලකි.

ප්‍රතිලාභියා

ඔප්පු හිමියාගේ මරණයක දී රක්ෂිත මුදල් සහ අනෙකුත් ප්‍රතිලාභ ලැබිය යුතු ආදායක ලෙස ඔප්පු හිමියා විසින් නම් කරනු ලබන පුද්ගලයා.

ප්‍රමාණවත් ප්‍රාග්ධන අනුපාතය (CAR)

අවශ්‍ය කරනු ලබන අවදානම් පාදක ප්‍රාග්ධනය (RCR) ට සහාය දැක්වීම පිණිස වූ පූර්ණ පවත්නා ප්‍රාග්ධනය (TAC), ප්‍රමාණවත් ප්‍රාග්ධන අනුපාතය මගින් මනිනු ලබයි.

$$\text{ප්‍රමාණවත් ප්‍රාග්ධන අනුපාතය} = \frac{(\text{පූර්ණ පවත්නා ප්‍රාග්ධනය})}{(\text{විශේෂ අවදානම් ප්‍රාග්ධනය})} \times 100$$

ප්‍රතිරක්ෂිතයා

ප්‍රතිරක්ෂණ සමාගමක සේවාදායකයෙක් (ප්‍රාථමික රක්ෂණ සමාගම). දායකය - රක්ෂණ සමාගම් විසින් ප්‍රතිරක්ෂකයින් වෙතට මාරු කරනු ලබන අවදානම් කොටස.

හිමිකම් පෑම

දේපළ විනාශ වීම හෝ හානි වීම සහ ඒ ආශ්‍රිත මරණය හෝ තුවාල සිදුවීම, ආරෝග්‍ය ශාලා හෝ වෛද්‍ය ධුල්පත් දැරීම, රක්ෂිතයාගේ මරණය හෝ ආබාධිත වීම, උපපාදන ඔප්පුවක් කල් පිරීම, විශ්‍රාමික වයසට පත්වීම යනාදී ආකාරවලට රක්ෂණයට බඳුන් වූ කාරණය සිදුවීම හේතු කරගෙන හෝ ඔප්පුවක් පවාරණය කිරීමේ දී රක්ෂණ ගිවිසුම පරිදි ගෙවිය යුතු මුදල.

දරන ලද හිමිකම් පෑම

වර්ෂය ආරම්භයේ දී සහ වර්ෂය අවසානයේ දී හිඟ තබා ඇති හිමිකම් පෑම් සඳහා වූ ප්‍රතිපාදන වෙනුවෙන් අවශ්‍ය අවස්ථාවලදී ගැලපීම් කළ පසු ගිණුම් වර්ෂය තුළ හිමිකම් පෑම සඳහා අවශ්‍ය කටයුතු කිරීමට දරන වියදම සහිතව ගෙවන ලද මුළු හිමිකම් පෑම් වටිනාකම.

සිදු වී ඇති නමුත් වාර්තා නොකර ලද හිමිකම් පෑම් (IBNR)

දේපළ, වගකීම් සහ මූල්‍ය යන රක්ෂණ පිළිබඳව සිදු වී ඇති නමුත් රක්ෂකයා වෙත තවමත් වාර්තා කරනු ලැබ නැති අලාභ ආවරණය කිරීම සඳහා දැරීමට සිදුවනු ඇතැයි අපේක්ෂිත පිරිවැය හිරිපණය කරමින් වර්ෂය අවසානයේ දී ඇති කරනු ලබන සංචිතයකි.

හිඟ සිටි හිමිකම් පෑම් සංචිතය - සාමාන්‍ය රක්ෂණ ව්‍යාපාරය

කටයුතු සිදු වූ නමුත් වාර්තා කරනු ලැබ නොතිබූ හිමිකම් සහ ඒවා පිළිබඳ කටයුතු කිරීමේ දී දරන්නට සිදුවන පිරිවැය සහිතව

ශේෂ පත්‍ර දිනය වන විට වී ඇති සිද්ධි වෙනුවෙන් ඒවා ආවරණය කිරීමට දැරිය යුතු ඇස්තමේන්තුගත පිරිවැයෙන් විවැනි හිමිකම් පෑම් සඳහා මේ වන විටත් ගෙවා ඇති මුදල අඩු කළ පසු ලැබෙන අගය.

සහභාග රක්ෂණය

හිඟවීම් වාර මුදල් එකඟ වුණු අනුපාතයක් මත ගෙවීමේ පදනම මත අවදානම් ආවරණය සඳහා රක්ෂකයන් දෙදෙනෙකු හෝ කිහිප දෙනෙකු රක්ෂිතයා සමග ඇති කර ගන්නා තනි ගිවිසුමක්.

කොමිස්

රක්ෂකයාගේ නිෂ්පාදනයක් විකිණීම හෝ සේවාකරණය වෙනුවෙන් තැරැව්කරුවකුට හෝ රක්ෂණ නියෝජිතයෙකුට කරන ගෙවීමක්.

සංකේන්ද්‍රණ අවදානම

නෛසර්ගික ණය අවදානම යෝග්‍ය ලෙසින් අවම කරලීම පිණිස රක්ෂණ හිමියන්ගේ වත්කම් ප්‍රමාණවත් ලෙස විවිධාංගීකරණය වී නොමැති නම්, පවතින අතිරේක ණය අවදානම.

ණය අවදානම

ශේෂිත සුරැකුම්පත් හිකුත් කරන්නන් (ආයෝජකයාගේ ආයෝජන කළමනාකරු), ණය ගැතියන්, (උදා: උකස්කරුවන්) හෝ ප්‍රතිපාර්ශවකරුවන් (උදා: ප්‍රතිරක්ෂණ ගිවිසුම්, ව්‍යුත්පන්න ගිවිසුම් හෝ තැන්පතු මත) සහ මැදිහත්කරුවන්ගේ ණය ප්‍රමාණය පැවරීමට පැහැර හැරීම් හෝ සංවලනයන් හිසා ඇති වන මූල්‍ය අලාභ අවදානම. ණය අවදානම තුළ පැහැර හැරීම් අවදානම, අවශේෂිත වීම හෝ සංක්‍රමණික අවදානම, වකු ණය හෝ ව්‍යාජිත වීමේ අවදානම, සංකේන්ද්‍රණ අවදානම හා සහ සම්බන්ධ අවදානම අන්තර්ගත වේ. ණය අවදානම් මූල්‍යයන්ට ආයෝජන ප්‍රතිපාර්ශවකරුවන් රක්ෂණ ඔප්පු හිමියන් (හිඟ වාරික හරහා) ප්‍රතිරක්ෂණකරුවන්, මැදිහත්කරුවන් සහ ව්‍යුත්පන්න ප්‍රතිපාර්ශවකරුවන් ඇතුළත් වේ.

විලම්භිත අත්කර ගැනීමේ පිරිවැය - සාමාන්‍ය රක්ෂණ ව්‍යාපාරය

වාර්ෂික පදනමට ගිණුම්කරණයේ දී එක් ගිණුම් වර්ෂයක සිට ඊළඟ ගිණුම් වර්ෂයට ගෙන යා යුතු, අවදානම හා සම්බන්ධ ගිවිසුම්වල කල් ඉකුත් නොවූ කාලය සඳහා අදාළ වන අත්පත් කර ගැනීමේ පිරිවැය.

අත්හිටවූ මෙහෙයුම්

සමාගමක සමස්ත අංශයක්, අනුබද්ධිත ආයතනයක් හෝ කොටසක්, සමාගමෙන් ඉවත් කරලීම සඳහා විධිමත් සැලසුමක් පවතින විට ඒවායේ මෙහෙයුම්.

පාරිභාෂික ශබ්ද මාලාව

ඉපැයූ වාරික

වර්ෂය තුළ ඉපැයූ ලිඛිත වාරිකවලට වර්ෂය ආරම්භයේ දී සහ අවසානයේ දී ඇති නොඉපැයූ වාරික ආදායම ගලපා සකස් කරගත් වාරික ආදායමයි.

උත්පාදන/ දායාද

අසාගත සම්පන්න අවස්ථාවක දී රක්ෂිතයාගේ ජීවිතය පමණක් ආවරණය වනවාට අමතරව රක්ෂණ ඔප්පුව කල්පිරීමේ දී ප්‍රතිලාභ හිමිකර දෙන ජීවිත රක්ෂණ ගිවිසුම්. (හිඳිවිත කාල සීමාවකින් පසුව ("කල්පිරීමේ දී") හෝ මරණයේ දී ඒකවර මුදලක් ලබා දීම සඳහා වන ජීවිත රක්ෂණ ගිවිසුමක්.)

සාමාන්‍ය රක්ෂණ ව්‍යාපාර කටයුතු

හිඳි, මුහුදු උවදුරු, මෝටර් වාහන හෝ මිශ්‍ර රක්ෂණ ව්‍යාපාර කටයුතු එකක් හෝ කිහිපයක් තනිව හෝ ඒකාබද්ධව පවත්වාගෙන යාම. හිඳි කාල පරිච්ඡේදයක් තුළ දී සාමාන්‍ය රක්ෂණ ව්‍යාපාර කටයුතු සම්බන්ධව සියලු මුලාශ්‍ර වෙතින් ලද මුළු වාරික හෝ ලැබිය යුතු මුළු වාරික ප්‍රතිරක්ෂණ කටයුතු සඳහා ලැබිය යුතු වාරික ද සහිත අගය.

දළ ලිඛිත වාරිකය (GWP)

වට්ටම්, ආපසු ගෙවීම් හා ප්‍රතිපාදන අඩු කිරීමෙන් පසුව එතෙක් ඉඩ දෙන ලද ප්‍රතිරක්ෂණ සඳහා රක්ෂණකරුවෙකු විසින් ගෙවන ලද හෝ ගෙවිය යුතු වාරික කිසිවක් අඩු කිරීමට පෙර වූ වාරිකය.

රක්ෂකයා

2007 අංක 07 දරණ සමාගම් පනත යටතේ පොදු සමාගමක් ලෙස සංස්ථාපිත කර ඇති සහ 2000 අංක 43 දරණ රක්ෂණ කර්මාන්ත විධිමත් කිරීමේ පනත යටතේ ලියාපදිංචි කරනු ලැබ ඇති සමාගමකි.

අහෝසි වූ ඔප්පුව

වාරික මුදල් නොගෙවීම මත සහන කාලය අවසානයේ දී අවලංගු වූ රක්ෂණවරණය.

වගකීම් ප්‍රමාණිකතා පරීක්ෂණය (LAT)

අනාගත මූල්‍ය ප්‍රවාහයන්ගේ වර්තමාන අගය ඒවායේ රක්ෂණ ගිවිසුම් යටතේ යෙදූ ගනිමින් එහි හඳුනාගත් රක්ෂණ වගකීම් ප්‍රමාණවත් ද යන වග වාර්තා කරනු ලබන එක් එක් කාලසීමාව අවසානයේ ඇගයීම.

වගකීම් අවදානම

රක්ෂකයා විසින් ස්ථාපනය කරනු ලබන තාක්ෂණික සංවිත සහ ඔප්පු හිමියාගේ වගකීම් දැනට බලපවත්වන ඔප්පු සම්බන්ධ අනාගත හිමිකම් සහ වියදම් සඳහා ප්‍රමාණවත් වේවිද යන අවදානම.

ජීවිත අහිරක්නය

රක්ෂණ ඔප්පු හිමියන්ට ප්‍රසාද දීමනා බෙදා දීමෙන් පසුව, ජීවගණකඥයා විසින් තීරණය කරනු ලබන (ණය ගෙවීමේ හැකියාවේ සීමා තීරණයන් සැලකිල්ලට ගනිමින්) වගකීම්වලට වඩා වත්කම්වල අහිරක්නය වේ.

දිගුකාලීන රක්ෂණය ව්‍යාපාරය

මරණයක හෝ මනුෂ්‍ය ජීවිතයට බලපාන යම් අවිනිශ්චිත සිද්ධියක් වූ විට මුදල් ගෙවීම සඳහා සහතික කෙරෙන ගිවිසුම ද ඇතුළුව මනුෂ්‍ය ජීවිතය පිළිබඳ රක්ෂණ ගිවිසුම්වලට සහ මනුෂ්‍ය ජීවිතය මත රඳා සිටිමින් යම් කාල පරිච්ඡේදයක් සඳහා වාරික ගෙවීමට යටත් ගිවිසුම්වලට එළඹීමේ හෝ එවැනි ගිවිසුම් පවත්වාගෙන යාමේ ව්‍යාපාරයකි.

වෙළඳපළ අවදානම

රක්ෂකයාගේ වත්කම්වල වෙළඳපළ වටිනාකම අඩුවීමේ අවදානම.

කල්පිරීම

දිගුකාලීන රක්ෂණ ඔප්පුවක් යටතේ එහි වගන්ති ප්‍රකාරව කාලය අවසන් වීමෙන් රක්ෂිත මුදල් ගෙවිය යුතු අවස්ථාව.

මරණ අනුපාතය

මුළු ජනගහනයට හෝ විශේෂිත වයස් කණ්ඩායමකට මරණ අනුපාතය. එය ගෝලීය වශයෙන් අනුපාත සංඛ්‍යාවන් ලෙසින් ප්‍රකාශිත අතර මරණ අනුපාත වගුව දක්වා ඇත.

ශුද්ධ හිමිකම් පෑම් අනුපාතය හෝ ශුද්ධ අලාභ අනුපාතය

ශුද්ධ හිමිකම් පෑම් අනුපාතය, ප්‍රතිරක්ෂණකරුවන්ගෙන් අයකර ගත් පසු ශුද්ධ හිමිකම් පෑම, ප්‍රතිරක්ෂණකරුවන් වෙත වාරික ලබා දීමෙන් පසු ශුද්ධ වාරිකයෙහි ප්‍රතිශතයක් ලෙස ප්‍රකාශ කරයි. දළ ලිඛිත හිමිකම් පෑම් අනුපාතය, ප්‍රතිරක්ෂණය සැලකිල්ලට ගැනීමට පෙර පිහිටීම පිළිබිඹු කරයි. අලාභ අනුපාතය වශයෙන් ද මෙය හැඳින්වේ.

$$\frac{\text{දරණ ලද ශුද්ධ හිමිකම් පෑම්}}{\text{ඉපැයූ ශුද්ධ වාරික ආදායම}} \times 100$$

ශුද්ධ ඒකාබද්ධ අනුපාතය - සාමාන්‍ය රක්ෂණ ව්‍යාපාර

ජීවිත නොවන ශුද්ධ අලාභ අනුපාතය සමග ශුද්ධ වියදම් අනුපාතය සම්බන්ධ කර රක්ෂකයාගේ මෙහෙයුම්වල ලාභදායීත්වය මෙයින් නිරූපණය වෙයි මෙම ඒකාබද්ධ අනුපාතය ගණනය කිරීමේ දී ආයෝජන ආදායම සැලකිල්ලට නොගැනෙයි.

$$\frac{\text{දරණ ලද ශුද්ධ හිමිකම් පෑම්} \times 100}{\text{ඉපැයූ ශුද්ධ වාරිකය}} + \frac{\text{වියදම්} \times 100}{\text{ඉපැයූ ශුද්ධ වාරිකය}}$$

ශුද්ධ ඉපැයූ වාරිකය - සාමාන්‍ය රක්ෂණ ව්‍යාපාර

නොඉපැයූ වාරිකයේ අඩු වීම හෝ වැඩි වීම සහ දරන ලද ප්‍රතිරක්ෂණය අනුව සකස් කරන ලද දළ ලිඛිත වාරිකය.

ශුද්ධ වියදම් අනුපාතය - සාමාන්‍ය රක්ෂණ ව්‍යාපාර

ජීවිත නොවන ආදායම් අත්පත් කර ගැනීමේ සහ පරිපාලන වියදම් (උදා: කොමිස්, බදු, සේවක පිරිවැය, අලෙවිකරණ සහ මෙහෙයුම් වියදම්) අදාළ කර ගැනීම සඳහා රක්ෂණ සමාගම් විසින් යොදා ගනු ලබන සූත්‍රයකි.

ශුද්ධ ලිඛිත වාරිකය යනු රක්ෂණ සමාගමක් විසින් යම් කාල සීමාවක් තුළ ලිඛිත වාරිකවල එකතුවෙන් ප්‍රතිරක්ෂණ සමාගම්වලට පවරා ඇති වාරික අඩු කර භාර ගන්නා ලද ඕනෑම ප්‍රතිරක්ෂකයන් එකතු කිරීම වේ. එමෙන්ම ලියා ඇති ශුද්ධ වාරික මගින් අවදානම් උපකල්පනය කිරීම සඳහා සමාගමකට කොපමණ වාරික ප්‍රමාණයක් තබාගත හැකි ද යන්න නිරූපණය කරයි.

සහනාගිතවිය රහිත ඔප්පු - දිගුකාලීන රක්ෂණය ව්‍යාපාර

ජීවිත රක්ෂණ ව්‍යාපාර කටයුතුවලදී ඔප්පු හිමියාට අදාළ ජීවිත රක්ෂණ අරමුදලේ අහිරක්නයට හිමිකම් ලැබීමට ගිවිසුම්මය අයිතියක් නොමැති රක්ෂණ ඔප්පු.

එක් වරක් පමණක් ලැබෙන අහිරක්නය

2016 ජනවාරි 01 දිනට අවදානම් පාදක ප්‍රාග්ධන රීතිය යටතේ දළ වාරික තක්සේරු ක්‍රමවේදය අනුව මුළු රක්ෂණ වගකීම්වලට වඩා 2015 දෙසැම්බර් 31 දිනට ශුද්ධ වාරික තක්සේරු ක්‍රමවේදය අනුව මුළු ඔප්පු වගකීම්වල අහිරක්නය. (ඔප්පු වගකීම් තක්සේරු කිරීමේ ක්‍රමවේදය ශුද්ධ වාරික තක්සේරුවේ සිට දළ වාරික තක්සේරුවට වෙනස් වීම නිසා ඇති වූ අහිරක්නය)

පාරිභාෂික ගබ්ද මාලාව

එක් වරක් පමණක් ලැබෙන අතිරික්තය මාරු කිරීම

ඔප්පු වගකීම් තක්සේරු කිරීමේ ක්‍රමවේදය ඉදිරි වාරික තක්සේරුවේ සිට දළ වාරික තක්සේරුව වෙත වෙනස් වීම නිසා ඇති වූ අතිරික්තය කොටස් හිමියන්ගේ අරමුදලට මාරු කිරීම.

මෙහෙයුම් ලාභය

ආයෝජන ආදායම්, ඉදිරි ප්‍රාග්ධන ලාභ සහ වෙනත් ආදායම් සැලකිල්ලට ගත් පසු සාමාන්‍ය රක්ෂණ ව්‍යාපාර කටයුතුවලින් උපයා ගන්නා ලද ලාභය.

මෙහෙයුම් අවදානම

මූල්‍යමය අලාභයන්ට හේතුවන අහස්තර පද්ධතිවල, සේවක මණ්ඩලයේ කාර්ය පරිපාටි හෝ පාලනයන්හි ප්‍රමාණවත් නොවන බව හෝ අසාර්ථක වීම නිසා පැන නගින අවදානම. මෙහෙයුම් අවදානමට හාරකාරීත්ව අවදානම ද ඇතුළත් වේ.

ඔප්පුව

ඔප්පු හිමියා වෙත නිකුත් කරනු ලබන රක්ෂණ ගිවිසුමක නියම හා කොන්දේසි ඇතුළත් කර ඇති ලියවිල්ලකි.

ඔප්පු හිමියා

රක්ෂණකරු සමග අදාළ ගිවිසුමට පැමිණ අදාළ රක්ෂණ ඔප්පුවේ තත්කාලීන නෛතික හිමිකරු වන තැනැත්තා.

ඔප්පු ණය

ජීවිත රක්ෂණ ඔප්පුවක පවාරණ අගය ඇපයට තබමින් ඔප්පු හිමියෙකු විසින් රක්ෂකයාගෙන් ගනු ලබන ණය මුදලකි. මෙම ණය මුදල සාමාන්‍යයෙන් ඔප්පුවේ වර්තමාන පවාරන වටිනාකමේ ප්‍රතිශතයක් සඳහා සීමාවන අතර විවර්ත ණය මුදල් සඳහා පොළී අය කරනු ලැබේ.

ප්‍රතිරක්ෂණය

එක් පාර්ශවයක් (ප්‍රතිරක්ෂකයා) විසින් කිසියම් ප්‍රතිශ්ඨාවක් සමග අනෙකුත් පාර්ශවයක් (ප්‍රතිරක්ෂිතයා - ප්‍රාථමික රක්ෂණකරු) එළඹුණු රක්ෂණ ඔප්පුවක හෝ ඔප්පුවල වගකීම්වලින් කොටසක් හෝ මුළුමනින් ම හානිපූරණය කිරීමට ඇති කර ගනු ලබන එකඟතාවයකි.

ප්‍රතිරක්ෂණ කොමිස්

ප්‍රතිරක්ෂකයාට ගෙවූ හෝ ගෙවිය යුතු වාරිකවලට අදාළව ලැබුණු හෝ ලැබිය යුතු කොමිස් මුදල්.

හාර ගනු ලබන ප්‍රතිරක්ෂණ

ප්‍රතිරක්ෂණ ගිවිසුමක් යටතේ අවදානම් හාර ගැනීම.

හාර දෙනු ලබන ප්‍රතිරක්ෂණ

ප්‍රතිරක්ෂණ ගිවිසුමක් යටතේ අවදානම් ස්ථානගත කිරීම.

ප්‍රතිරක්ෂණ ලාභ කොමිස්

ප්‍රතිරක්ෂිත ගිවිසුමක් යටතේ ප්‍රතිරක්ෂිතයා විසින් උපයන ලද ඉදිරි ලාභය (ප්‍රතිරක්ෂණ ගිවිසුමෙහි නිර්වචනය කර ඇති පරිදි) පාදක කරගෙන ප්‍රතිරක්ෂකයෙකුගෙන් ප්‍රාථමික රක්ෂණ සමාගම් වෙත ලැබිය යුතු කොමිස් මුදල්.

සීමා කරන ලද නියාමන සංවිනය

16 වන විධිවිධානයට අනුව සහභාගීත්ව දීමකාලීන ව්‍යාපාරය හැර කොටස් හිමියන්ගේ අරමුදලට මාරු කරන ලද එක් වරක් පමණක් ලැබෙන අතිරික්තය.

රඳවා ගැනීම

හාරගනු ලැබූ අවදානමින් රක්ෂණකරු/ ප්‍රතිරක්ෂණකරු විසින් ප්‍රතිරක්ෂණය කරනු නොලබන/ පවරනු නොලබන කොටස හෙවත් ස්වකීය ගිණුම් වෙනුවෙන් රඳවාගත් ආදායම.

ප්‍රතිපවරා දීම

ප්‍රතිරක්ෂකයා එහි ඇති අවදානම වෙනත් ප්‍රතිරක්ෂකයෙකු වෙත පැවරීම සිදු කරන ගණුදෙනුවකි.

නියමිත අවදානම් ප්‍රාග්ධනය (RCR)

2015 ණය ගෙවීමේ හැකියාවේ සීමා (අවදානම් පදනම් වූ ප්‍රාග්ධනය) ඊති ප්‍රකාරව තක්සේරු කරනු ලබන සහ නිශ්චය කරනු ලබන අවදානම් ප්‍රාග්ධන ගාස්තුවේ මුළු මුදල.

නියමිත අවදානම් ප්‍රාග්ධනය සාමාන්‍ය සහ දීමකාලීන රක්ෂණය සඳහා වෙන් වෙන්ව ගණනය කරන අතර රක්ෂණය සහ කොටස් හිමියන්ගේ අරමුදල යන දෙකම ඇතුළත් වේ.

(අ) සාමාන්‍ය රක්ෂණ ව්‍යාපාර සඳහා:

$RCR = \sqrt{[(\text{ණය අවදානම් ප්‍රාග්ධන ගාස්තුව} + \text{සංකේන්ද්‍රණ අවදානම් ප්‍රාග්ධන ගාස්තුව} + \text{ප්‍රතිරක්ෂණ අවදානම් ප්‍රාග්ධන ගාස්තුව}) + \text{වෙළඳපළ අවදානම් ප්‍රාග්ධන ගාස්තුව} + \text{වගකීම් අවදානම් ප්‍රාග්ධන ගාස්තුව} + \text{මෙහෙයුම් අවදානම් ප්‍රාග්ධන ගාස්තුව} + \text{මෙහෙයුම් අවදානම් ප්‍රාග්ධන ගාස්තුව} + \text{මෙහෙයුම් අවදානම් ප්‍රාග්ධන ගාස්තුව} + \text{මෙහෙයුම් අවදානම් ප්‍රාග්ධන ගාස්තුව}]}$ සහ

(ආ) දීමකාලීන රක්ෂණ ව්‍යාපාරය:

$RCR = \sqrt{[(\text{ණය අවදානම් ප්‍රාග්ධන ගාස්තුව} + \text{සංකේන්ද්‍රණ අවදානම් ප්‍රාග්ධන ගාස්තුව} + \text{ප්‍රතිරක්ෂණ අවදානම් ප්‍රාග්ධන ගාස්තුව} + \text{වෙළඳපළ අවදානම් ප්‍රාග්ධන ගාස්තුව}) + \text{වගකීම් අවදානම් ප්‍රාග්ධන ගාස්තුව} + \text{මෙහෙයුම් අවදානම් ප්‍රාග්ධන ගාස්තුව} + \text{මෙහෙයුම් අවදානම් ප්‍රාග්ධන ගාස්තුව} + \text{මෙහෙයුම් අවදානම් ප්‍රාග්ධන ගාස්තුව}]}$

ණය ගෙවීමේ හැකියාවේ සීමා (අවදානම් පදනම් වූ ප්‍රාග්ධනය)

රක්ෂණ ඔප්පු හිමියන්ගේ වගකීම්වලට අදාළ තාක්ෂණික ප්‍රතිපාදන අවශ්‍යතාව සැපිරීමට රක්ෂණකරුවෙකු විසින් වෙන් කළ යුතු නිර්බාධීය වත්කම් නිර්ණයට අමතරව 2000 අංක 43 දරණ රක්ෂණ කාර්යාලය විධිමත් කිරීමේ පනතේ 26(1) වගන්තිය යටතේ ණය ගෙවීමේ හැකියාවේ සීමා (අවදානම් පදනම් වූ ප්‍රාග්ධනය) ඊති ප්‍රකාරව අර්ථ දක්වා ඇති රක්ෂණකරුවෙකු විසින් සැපිරිය යුතු පූර්ණ පවත්නා ප්‍රාග්ධන අවමය සහ ප්‍රමාණවත් ප්‍රාග්ධන අනුපාත අවමයෙහි අවශ්‍යතාවන්.

පවාරණ අගය

ජීවිත රක්ෂණයක් සම්බන්ධව එම රක්ෂණ ඔප්පුව කල්පිරීමට පෙර ඔප්පු හිමියකු ජීවිත රක්ෂණය අත්හිටුවීමේ දී රක්ෂකයා විසින් ඔප්පු හිමියාට ගෙවනු ලැබිය යුතු මුදල. පවාරණ අගයක් ඇතිවීම සඳහා අවම වශයෙන් වසර 3ක් වත් අඛණ්ඩව එම ජීවිත රක්ෂණ ඔප්පුව ක්‍රියාත්මකව පැවතිය යුතුය.

පවාරණ වටිනාකම් ප්‍රාග්ධන ගාස්තු (SVCC)

සියලු ජීවිත රක්ෂණ ගිවිසුම් සමගාමීව පවාරණය වී ඇති විට, අත්‍යන්ත හානිකර වාතාවරණයක් පිළිබඳ පවත්නා අවදානම.

කාලීන රක්ෂණය

කිසියම් කාල පරිච්ඡේදයක් සඳහා හෝ නිශ්චිත වසර කාල සීමාවකට ආවරණය සපයා දෙන ජීවිත රක්ෂණ ඔප්පු වර්ගයකි. ඔප්පුවෙහි සඳහන් කර ඇති කාලසීමාව තුළ රක්ෂණකරු මියයාමකදී ඔප්පුව සක්‍රීයව පවතින්නේ නම් හෝ බලාත්මකව පවතී නම් මරණ ප්‍රතිලාභය ගෙවනු ලැබේ.

තාක්ෂණික ප්‍රතිපාදන

ස්වකීය රක්ෂණ බැඳියාවන් ඉටු කිරීමට සහ ඔප්පු හිමියන්ගේ සියලුම වගකීම් නිරාකරණය කිරීමට ඔප්පුවල පරිපාලන කටයුතු සඳහා, ප්‍රතිරක්ෂණය සඳහා සහ ඉතිරිව ඇති අවදානම් ආවරණය කිරීම සඳහා වන වියදම් ද වෙනුවෙන් රක්ෂණකරුවෙකු විසින් වෙන් කරනු ලබන මුදල් ප්‍රමාණය වේ.

පාරිභාෂිත ශබ්ද මාලාව

පළමු වන ස්ථරයේ ප්‍රාග්ධනය

ක්‍රියාත්මකව පවතින විට සහ අනෙකුත් කිරීමේ දී යන අවස්ථා දෙකෙහි සියලු අවස්ථාවන්හි දී රක්ෂණකරුවෙකුගේ අලාභ ආවරණය කිරීම සඳහා පූර්ණ වශයෙන් පවතින ස්ථර ප්‍රාග්ධනය.

දෙවන ස්ථරයේ ප්‍රාග්ධනය

පළමුවන ස්ථරයේ ප්‍රාග්ධනයේ ඇතැම් අන්තර්ග්‍රහණ ලක්ෂණ මෙහි නොමැති වුවද, ක්‍රියාත්මකව පවතින විට සහ අනෙකුත් කිරීමේ දී කිසියම් අලාභ අවශේෂණයක් සපයා දෙන ප්‍රාග්ධනය.

පූර්ණ පවත්නා ප්‍රාග්ධනය (TAC)

පළමු වන ස්ථරයේ ප්‍රාග්ධනය සහ දෙවන ස්ථරයේ ප්‍රාග්ධනය එකතු කර 2015 ණය ගෙවීමේ හැකියාවේ සීමා (අවදානම් පදනම් වූ ප්‍රාග්ධනය) ඊති ප්‍රකාරව කිසියම් නියමිත අඩුකිරීම් සිදු කිරීමෙන් පූර්ණ පවත්නා ප්‍රාග්ධනය හිඟවන කරනු ලබයි.

ප්‍රාරක්ෂණ ලාභය

ආයෝජන ආදායම සහ අනෙකුත් ආදායම් සැලකිල්ලට නොගෙන සාමාන්‍ය රක්ෂණ ව්‍යාපාර ගනුදෙනු මගින් උත්පාදනය කර ගනු ලබන තාක්ෂණික ලාභය.

නොඉපැයූ වාරිකය

ගෙවීමට නියමිතව ඇතැයි ගිණුම්වලට මේ වන විටත් ඇතුළත් කරනු ලැබ ඇති නමුත් ශේෂ පත්‍ර දිනට අනතුරුව එළඹෙන යම් අවදානම් කාල සීමාවකට අදාළ වාරික මුදල්වල කොටසක් මෙයින් නියෝජනය වෙයි.

නොඉපැයූ වාරික සංචිතය

දැනටමත් ක්‍රියාත්මකව පවතින රක්ෂණ ඔප්පු යටතේ අනාගතයේ දී උද්ගත විය හැකි හිමිකම් පෑම් සඳහා ප්‍රතිපාදනය කිරීම අරඹයා සාමාන්‍ය රක්ෂණකරු විසින් පවත්වාගෙන යනු ලබන අරමුදලකි.

කල් ඉකුත් නොවූ අවදානම් සංචිතය

ශේෂ පත්‍ර දිනට පෙර ගිවිසුම් හමාර කළ නමුත් ශේෂ පත්‍ර දිනයෙන් පසුව ඇති විය හැකි හිමිකම් පෑම්වල වන්දි සහ වියදම් සඳහා ඇස්තමේන්තු කළ අගයෙන් මේ දක්වා නොඉපැයූ වාරික වශයෙන් (කිසියම් විලම්භිත අත්පත් කර ගැනීමේ පිරිවැයක් ඇත්නම් විය අඩු කළ පසු) ප්‍රතිපාදනය කරන ලද අගය ඉක්මවා යන ප්‍රමාණය.

සර්වත්‍ර ආයුකාලය

ආයෝජන ඉතිරි කිරීමේ සංරචකය සහ අඩු වාරික සහිත කාලීන ජීවිත රක්ෂණය වැනි ස්ථර ජීවිත රක්ෂණය. බොහෝමයක් සර්වත්‍ර ජීවිත රක්ෂණ ඔප්පුවල හමුයි. වාරික විකල්පයන් අඩංගු වේ. තවද, ඇතැම් තනි වාරික (එක්වර ගෙවන තනි වාරිකය) හෝ ස්ථර වාරික (නියමිත ස්ථර වාරික) අවශ්‍ය කෙරේ.

පූර්ණ ජීවිත රක්ෂණය

පූර්ණ ජීවිත රක්ෂණය, රක්ෂණය වූ තැනැත්තාගේ ජීවිතය සඳහා ආවරණය සපයයි. මරණ ප්‍රතිලාභයක් ලබා දීමට අමතරව, මුදල් වටිනාකම ක්‍රමයෙන් එක් රැස්වන ඉතිරි කිරීමේ සංරචකයක්ද පූර්ණ ජීවිත රක්ෂණයෙහි අන්තර්ගත වේ. මෙම ඔප්පු ස්ථර හෝ සාම්ප්‍රදායික ජීවිත රක්ෂණ ලෙසින් ද හඳුන්වනු ලැබේ.

පොදු තොරතුරු

කාර්යාලය ලිපිනය

11 මහල, හැරෙනහිර කුළුන, ලෝක වෙළඳ මධ්‍යස්ථානය,
කොළඹ 01
ශ්‍රී ලංකාව.

දුරකථන : +94112396184-9
ෆැක්ස් : +94112396190
ඊමේල් : info@ircsl.gov.lk
වෙබ් අඩවිය : www.ircsl.gov.lk

හෙවනික ආකෘතිය

2001 පෙබරවාරි 23 දිනැති අංක 1172/27 දරණ රජයේ ගැසට් පත්‍රය මගින් 2001 මාර්තු 01 දින සිට ක්‍රියාකාරී තත්වයට පත් වූ 2000 අංක 40 දරණ රක්ෂණ කාර්මාන්තය විධිමත් කිරීමේ පනත ප්‍රකාරව ස්ථාපිත කරන ලද ව්‍යවස්ථාපිත මණ්ඩලයකි.

කොමිෂන් සභාවේ අරමුණ හා වගකීම

කොමිෂන් සභාවේ අරමුණ සහ වගකීම වන්නේ ශ්‍රී ලංකාව තුළ රක්ෂණ ව්‍යාපාරය අවංකව, විෂේෂිතය වශයෙන් හා විවක්ෂණශීලීතාවයෙන් පවත්වාගෙන යාම තුළින් ඔප්පු හිමියන්ගේ සහ අනාගත ඔප්පු හිමියන්ගේ අයිතිවාසිකම් ආරක්ෂා කිරීම තහවුරු කිරීම.

ගිණුම්කරණ වර්ෂය

31 දෙසැම්බර්

විගණකයන්

විගණකාධිපති

බැංකුකරුවන්

ලංකා බැංකුව

විගණන කමිටුව

පී අල්ගම මයා
හරිස් සල්පිට්කෝරාල මයා
ඉන්ද්‍රා බදුගේ මෙහෙවිය



ශ්‍රී ලංකා
රක්ෂණ නියාමන
කොමිෂන් සභාව

11 වන මහල, නැගෙනහිර කුළුණ, ලෝක වෙළඳ මධ්‍යස්ථානය, කොළඹ 01, ශ්‍රී ලංකාව
දුරකථන : +94 11 2396184-9 | ෆැක්ස් : +94 11 2396190
විද්‍යුත් තැපෑල : info@ircsl.gov.lk | වෙබ් අඩවිය : www.ircsl.gov.lk